



**LA SANTÉ
DE LA MÈRE
ET DE L'ENFANT**

HAUTE-GARONNE
2015



LA HAUTE-GARONNE C'EST VOUS !



Ce travail a pu être réalisé grâce à la participation des
MÉDECINS DU DÉPARTEMENT DE LA HAUTE-GARONNE
Qui ont rempli les
Certificats de santé obligatoires.

Ces données épidémiologiques issues des certificats reçus sont présentées par le
SERVICE DE PROTECTION MATERNELLE ET INFANTILE
Pour la 14e année consécutive

CONSEIL DÉPARTEMENTAL DE LA HAUTE-GARONNE



LA SANTÉ DE LA MÈRE ET DE L'ENFANT EN HAUTE-GARONNE EN 2015

Les données présentées sont issues des certificats de santé des 8^e j, 9^e et 24^e mois adressés par les médecins du département au service de PMI, et des bilans de santé en école maternelle.

« Dans un délai de huit jours, le médecin qui a effectué un examen donnant lieu à un certificat de santé adresse ce certificat de santé au médecin responsable du service de PMI. La transmission de cette information se fait dans le respect du secret professionnel » (Article L2132-3 du code de la santé publique) .

Les certificats correctement renseignés sont garants de données épidémiologiques fiables. L'exploitation anonyme de ces données permet la connaissance des besoins locaux en matière de santé et la définition d'une politique départementale et nationale de santé publique.

INDICATEURS DÉMOGRAPHIQUES :

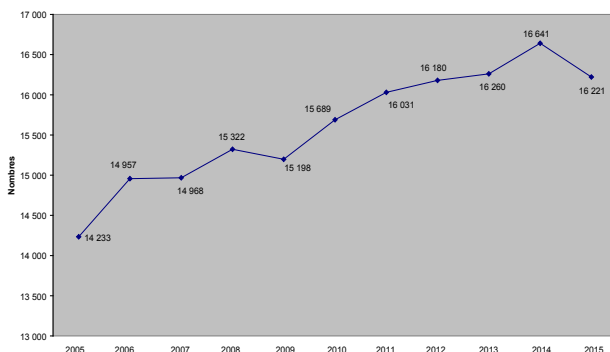
| | HAUTE-GARONNE | OCCITANIE | FRANCE MÉTROPOLITAINE |
|---|----------------------|----------------------|-----------------------|
| Population totale* | 1 325 366 hab. | 5 791 865 hab. | 64 500 000 hab. |
| Population 0-4 ans* | 78 964 | 314 510 | 3 869 358 |
| Femmes de 15 à 49 ans* | 320 636 | 1 221 191 | 14 130 491 |
| Nombre de naissances domiciliées**2015 | 16 363 | 61 290 | 799 000 |
| Taux de natalité* | 12,7/1 000 hab. | 11,1/1 000 hab. | 12,0/1 000 hab. |
| Taux de mortalité infantile*** | 2,5/1 000 naissances | 2,9/1 000 naissances | 3,7/1 000 naissances |

Sources : * INSEE 2016, État civil et estimation de la population bilan démographique 2015

** INSEE 2016 naissances domiciliées en 2015

*** INSEE 2016 (moyenne 2013, 2014, 2015) décès d'enfants de moins de 1 an/1 000 naissances

NAISSANCES DOMICILIÉES EN HAUTE-GARONNE ENTRE 2005 ET 2015



Source : - INSEE pour 2005 – 2014, Nombre de naissances domiciliées en HAUTE GARONNE
- avis de naissances d'enfants domiciliés en HAUTE GARONNE en 2015

A. RECUEIL D'INFORMATIONS ÉPIDÉMIOLOGIQUES

« Le Président du Conseil départemental a pour mission d'organiser : le recueil d'informations en épidémiologie et en santé publique, ainsi que le traitement de ces informations et en particulier de celles qui figurent sur les certificats de santé. » (Art L2112-2 du Code de la Santé Publique)

1. CERTIFICATS DU 8^e JOUR : 14 580 certificats reçus pour 16 221 avis de naissances soit un taux de réception de 89,9 %.

L'EXAMEN EST EFFECTUÉ PAR : (TR = 80,5 %)

- Pédiatre : 79,7 %
- Généraliste : 0,7 %
- Autre : 0,1 %

ÂGE DE LA MÈRE (TR = 100 %)

ÉVOLUTION ENTRE 2005 ET 2015

| ANNÉE | 2005 | 2006 | 2007 | 2008 | 2009 | 2010 | 2011 | 2012 | 2013 | 2014 | 2015 |
|--|----------------------|----------------------|----------------------|----------------------|----------------------|----------------------|----------------------|----------------------|----------------------|----------------------|----------------------|
| Âge de la mère (moyenne +- écart - type) | 30,3 +-5,1 ans | 30,2 +-5,0 ans | 30,4 +-5,1 ans | 30,4 +-5,7 ans | 30,4 +-5,1 ans | 30,4 +-5,1 ans | 30,6 +-5,2 ans | 31,0 +-5,2 ans | 31,5 +-5,3 ans | 32,0 +-5,1 ans | 32,0 +-5,4 ans |
| < 18 ans | 0,5 % | 0,3 % | 0,3 % | 0,3 % | 0,3 % | 0,3 % | 0,3 % | 0,4 % | 0,4 % | 0,3 % | 0,2 % |
| 18 à 20 ans | 1,3 % | 1,2 % | 1,2 % | 1,1 % | 1,1 % | 1,2 % | 1,2 % | 1,2 % | 1,2 % | 1,1 % | 1,0 % |
| > ou = 38 ans | 8,3 % | 7,6 % | 8,4 % | 8,0 % | 8,2 % | 8,7 % | 9,8 % | 9,1 % | 9,2 % | 9,4 % | 9,8 % |

(TR = Taux de remplissage)

En 2015, 33 mères ont moins de 18 ans, 1420 mères ont plus de 38 ans.

En Haute-Garonne entre 2005 et 2015 l'âge moyen des mères passe de 30,3 ans à 32,0 ans et le nombre de mères de plus de 38 ans passe de 8,3 % à 9,8 %. Pendant cette même période, le nombre de naissances chez les femmes de 18 à 20 ans passe de 1,3 % à 1,0 %, et chez les moins de 18 ans de 0,5 % à 0,2 %.

En France en 2015* : l'âge moyen des mères est de 30,4 ans.

En France en 2015* : 5 % des nouveau-nés ont une mère de plus de 40 ans, (en 1948 : ils étaient 5,1 % et en 1901 : 6,1 %) mais en 2015 dans 26 % des cas il s'agit d'une première naissance.

En France en 2015* : 17 % des nouveau-nés ont un père de plus de 40 ans (* : focus n° 64 INSEE 2016)

ACTIVITÉ PROFESSIONNELLE DE LA MÈRE (profession renseignée TR 94,3 %)

- En activité : 58,9 %
- Au foyer : 10,3 %
- Congé parental : 4,4 %
- Chômage : 9,5 %
- Étudiant : 1,9 %
- Autre inactif : 9,3 %

L'enquête périnatale nationale 2010 avait mis en évidence un taux d'activité des mères à 79 % à temps plein pendant la grossesse.



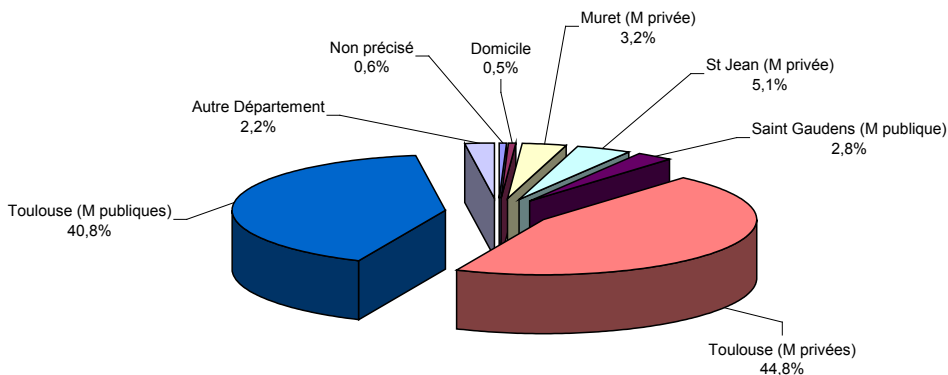
SUIVI DE LA GROSSESSE : Nombre d'échographies (TR = 76,4 %)

< 3 : 1,6 % = 3 : 73,6 % > 3 : 24,8 %

- Mesure de la clarté nucale : Oui dans 84,1 % des certificats reçus
- Échographie morphologique : Oui dans 84,7 % des certificats reçus
- Préparation à la naissance : Oui dans 57,0 % des certificats reçus (l'enquête périnatale 2010 avait mis en évidence des taux de 73,2 % pour les primipares et de 28,5 % pour les multipares).
- Dépistage antigène HBs (TR = 84,5 %)
 - Négatif dans 96,4 % des certificats validés.
 - Positif dans 0,3 % (39 enfants) des certificats validés
 - Résultat non précisé dans 3,3 % des certificats validés
- Alcool consommé : 0 verre/semaine dans 99,8 % des cas
> ou = 1 verre/semaine dans 0,2 % des cas
- Tabac consommé : 0 cigarette/jour dans 91,3 % des cas
> ou = 1 cigarette/jour dans 8,7 % des cas

LIEU DE NAISSANCE DES ENFANTS DOMICILIÉS EN HAUTE-GARONNE

LIEU DE NAISSANCE (TR = 99,4 %)



| | | | |
|------------------------------|------------------------|--------------------------|----------------------|
| ■ Non précisé | ■ Domicile | ■ Muret (M privée) | ■ St Jean (M privée) |
| ■ Saint Gaudens (M publique) | ■ Toulouse (M privées) | ■ Toulouse (M publiques) | ■ Autre Département |

ÉTAT DE L'ENFANT À LA NAISSANCE :

- **Sexe** (TR = 99,8 %) :

7 114 Filles (48,9 %)

et 7 449 Garçons (51,1 %)

- **Terme** (TR = 98,3 %) :

< 33 semaines = 1,0 %

33 à 36 semaines = 5,2 %

≥ 37 semaines = 93,8 %

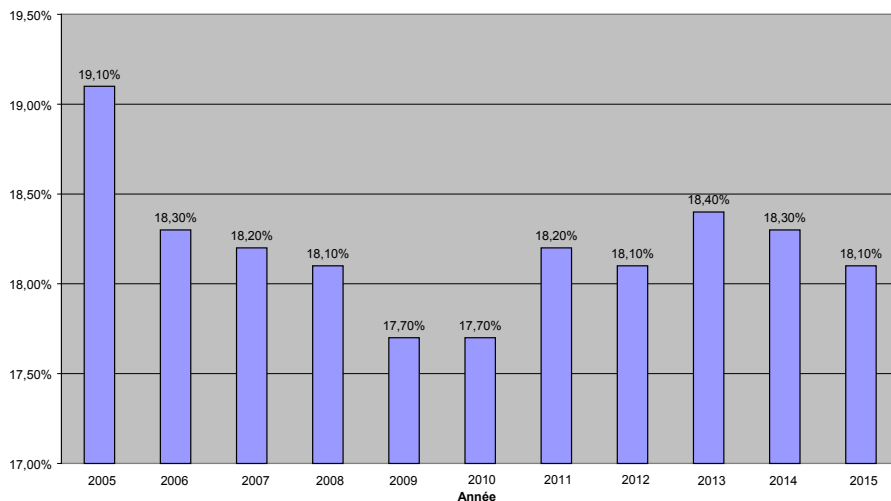


ÉVOLUTION DU TAUX DE PRÉMATURITÉ À L'EXAMEN DU 8^e JOUR DES ENFANTS DOMICILIÉS EN HAUTE-GARONNE ENTRE 2005 ET 2015.

| Année | 2005 | 2006 | 2007 | 2008 | 2009 | 2010 | 2011 | 2012 | 2013 | 2014 | 2015 |
|----------|-------|-------|-------|-------|-------|-------|-------|-------|-------|-------|-------|
| < 33 sem | 0,6 % | 0,5 % | 0,5 % | 0,3 % | 0,7 % | 0,7 % | 0,9 % | 0,9 % | 1,0 % | 1,0 % | 1,0 % |
| < 37 sem | 5,9 % | 5,6 % | 6,1 % | 6,1 % | 6,0 % | 6,1 % | 6,2 % | 6,6 % | 5,9 % | 5,8 % | 6,2 % |

Les enquêtes nationales périnatales 2003 et 2010 avaient mis en évidence des taux de prématurité (< 37 semaines) de 6,3 % et 6,6 % des naissances vivantes en France métropolitaine. Soit une légère augmentation du taux de prématurité entre 2003 et 2010. En Haute-Garonne entre 2005 et 2015, le taux de prématurité au 8^e jour semble stable autour de 6 %, en revanche, le taux de prématurité < 33 semaines passe de 0,6 % à 1 %.

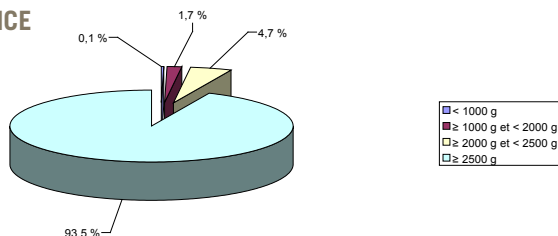
TAUX DE CÉSARIENNE ENTRE 2005 ET 2015



L'enquête nationale périnatale 2010 avait fait apparaître un taux de césarienne de 21 % stable par rapport à 2003.

POIDS DE NAISSANCE

(TR = 99,1 %)



Poids
Taille
Périmètre crânien

Mensurations à la naissance (moyenne +- écart type)

| | |
|--------------------------|-------------------------|
| garçons : 3,3 +- 0,5 kg | filles : 3,2 +- 0,5 kg |
| garçons : 49,6 +- 2,2 kg | filles : 48,3 +- 2,2 kg |
| garçons : 35,0 +- 1,5 cm | filles : 34,8 +- 1,4 cm |

Les nouveau-nés de moins de 2 500 g représentent 6,5 % de l'ensemble des naissances.

- Nombre d'enfants nés de grossesses multiples : 3,1 %
- Taux de transfert : 5,7 % (TR = 85,7 %)
- Pathologies de la première semaine : 5,3 % (TR = 91,8 %)
 - Urgence chirurgicale : 0,2 % autre : 1,0 %
- Anomalies congénitales : 1,6 % (TR = 89,3 %)

Malformation cardiaque certaine ou suspectée : 0,2 %

Atrésie de l'œsophage : 0,01 %

Fente labio-palatine : 0,08 %

Poly-malformations : 0,03 %

Trisomie 21 : 0,02 % (3 enfants)

- Vaccination par le BCG en maternité (TR : 81,4 %)

Oui : 0,4 % (46 enfants), non : 99,6 %

- Vaccin hépatite B en maternité (TR 81,2 %)

Oui : 0,6 % (70 enfants) non : 99,4 %

- Dépistage de l'audition en maternité (TR 95,4 %)

Oui : 95,8 % non : 4,2 %

Audition normale : 98,2 %

À surveiller : 1,8 % (261 enfants)

ÉVOLUTION DU TAUX D'ALLAITEMENT MATERNEL SELON LE CERTIFICAT DU 8^e JOUR

| Certificat du 8 ^e jour | 2005 | 2006 | 2007 | 2008 | 2009 | 2010 | 2011 | 2012 | 2013 | 2014 | 2015 |
|-----------------------------------|--------|--------|--------|--------|--------|--------|--------|--------|--------|--------|--------|
| Allaitement maternel | 63,9 % | 61,7 % | 61,7 % | 66,4 % | 67,0 % | 66,8 % | 69,9 % | 69,5 % | 67,3 % | 67,4 % | 66,3 % |
| Taux de remplissage | 93,6 % | 88,9 % | 88,6 % | 93,5 % | 92,9 % | 94,2 % | 94,0 % | 95,5 % | 96,0 % | 95,3 % | 94,7 % |

En Haute-Garonne, le taux d'allaitement au 8^e jour évolue de 63,9 % en 2005 à 66,3 % en 2015. Dans les enquêtes périnatales nationales 2003 et 2010, le taux d'allaitement évoluait de 55,4 % en 2003 à 60 % en 2010. En Haute-Garonne après une augmentation jusque'en 2011 à 69,9 % ce taux diminue à 66,3 % en 2015.



2 - CERTIFICATS DU 9^e MOIS :

10 930 certificats reçus soit un taux de réception de 67,4 %.

ÉVOLUTION DU TAUX DE RÉCEPTION DES CS9 DE 2005 À 2015 :

| ANNÉE | 2005 | 2006 | 2007 | 2008 | 2009 | 2010 | 2011 | 2012 | 2013 | 2014 | 2015 |
|-------------------|--------|--------|--------|--------|--------|--------|--------|--------|--------|--------|--------|
| Taux de réception | 77,0 % | 70,0 % | 79,5 % | 76,0 % | 82,5 % | 72,2 % | 72,0 % | 70,7 % | 70,0 % | 66,9 % | 67,4 % |

Le taux de retour du certificat du 9^e mois ne cesse de baisser de 77,0 % en 2005 à 67,4 % en 2015.

L'examen est effectué par : (TR = 93,3 %)

- Pédiatre : 56,8 %
- Généraliste : 36,3 %
- Autre : 0,2 %

Lieu d'examen : (TR = 98,2 %)

- Cabinet médical privé : 84,9 %
- Hôpital : 2,7 %
- PMI : 9,9 %
- Autre : 0,7 %

Activité professionnelle de la mère : (profession renseignée : 95,0 %)

- En activité : 56,0 %
- Au foyer : 10,4 %
- Congé parental : 13,5 %
- Chômage : 9,0 %
- Étudiant : 1,7 %
- Autre inactif : 4,5 %

Durée de l'allaitement maternel : (TR = 51,7 %)

données non exploitables certificats insuffisamment renseignés

Mensurations (moyenne + - Écart Type) :

| | |
|--|--------------------------|
| Poids : garçons : 9,3 + - 1,0 kg | filles : 8,6 + - 1,0 kg |
| Taille : garçons : 72,8 + - 2,5 cm | filles : 71,4 + - 2,5 cm |
| Périmètre crânien garçon : 45,9 + - 1,3 cm | filles : 44,9 + - 1,3 cm |

Vaccinations :

- BCG : Évolution entre 2007 (fin de l'obligation vaccinale) et 2015

| CS 9 ^e MOIS | 2007 | 2008 | 2009 | 2010 | 2011 | 2012 | 2013 | 2014 | 2015 |
|------------------------|--------|--------|--------|--------|--------|--------|--------|--------|--------|
| BCG FAIT | 30,7 % | 15,4 % | 16,0 % | 14,6 % | 12,0 % | 12,9 % | 18,3 % | 19,4 % | 17,8 % |

Entre 2007 et 2012, on note une diminution du taux de vaccination par le BCG et une remontée du taux à partir de 2013.

- Pentavalent : 2 injections : 88,4 %. La modification du calendrier vaccinal entraîne une modification de la couverture vaccinale à 9 mois. (France 2014 * : 97,7 % 2 doses)
- Hépatite B : 2 injections : 81,8 %
- Pneumocoque : 2 injections : 86,0 % (France 2014* : 93,6 % 2 doses)
- Aucune : 1,4 %

Développement psychomoteur :

- Réagit à son prénom : 97,6 %
- Se déplace : 85,6 %
- Pince pouce index : 96,8 %
- Joue à coucou : 92,6 %
- Répète les syllabes : 95,6 %
- Tient assis : 96,6 %
- Pointe du doigt : 67,2 %
- Motricité symétrique : 97,6 %

Pathologies signalées : (TR = 97,0 %)

- Aucune : 89,4 %
- RGO : 1,2 %
- Malformation génito-urinaire : 0,9 %
- Troubles du sommeil : 0,3 %
- Pathologie neurologique : 0,4 %
- Eczéma : 1,6 %
- Pathologie respiratoire : 1,0 %
- Cardiopathie : 0,5 %
- Pathologie ostéo-articulaire : 0,4 %

Hospitalisation hors période néonatale : 3,7 %

Mode de garde : (TR = 63,8 %)

- Crèche collective : 17,1 %
- Assistant(e) maternel (le) indépendant(e) : 32,3 %
- Assistant(e) maternel (le) en crèche Familiale : 2,8 %
- Halte garderie : 2,4 %
- Autre : 5,0 %
- Crèche parentale : 1,0 %
- Domicile : 3,0 %

Un enfant peut avoir plusieurs modes de garde.

3 - CERTIFICAT DU 24^e MOIS

8 231 certificats reçus soit un taux de réception de 50,6 %.

Le taux de réception des CS24 ne cesse de diminuer de manière importante soit de 61,0 % en 2005 à 50,6 % en 2015.

| ANNÉE | 2005 | 2006 | 2007 | 2008 | 2009 | 2010 | 2011 | 2012 | 2013 | 2014 | 2015 |
|-------------------|--------|--------|--------|--------|--------|--------|--------|--------|--------|--------|--------|
| Taux de réception | 61,0 % | 64,0 % | 70,0 % | 58,0 % | 69,0 % | 56,2 % | 55,9 % | 54,8 % | 56,8 % | 53,0 % | 50,6 % |

L'examen est effectué par : (TR = 90,4 %)

- Pédiatre : 50,1 %
- Généraliste : 40,1 %
- Autre : 0,2 %

Lieu d'examen : (TR = 97,9 %)

- Cabinet médical privé : 87,3 %
- Hôpital : 2,7 %
- PMI : 7,3 %
- Autre : 0,6 %



Activité professionnelle de la mère : (profession renseignée : 98,0 %)

- En activité : 65,1 %
- Congé parental : 10,8 %
- Étudiant : 1,2 %
- Au foyer : 9,5 %
- Chômage : 7,4 %
- Autre inactif : 4,0 %

Mode de garde : (TR = 82,0 %)

- Crèche collective : 27,6 %
- Assistant(e) maternel (le) indépendant(e) : 35,3 %
- Assistant(e) maternel (le) en crèche Familiale : 4,5 %
- Halte garderie : 6,6 %
- Autre : 4,2 %
- Crèche parentale : 1,5 %
- Domicile : 2,5 %

Mensurations (moyenne + Écart Type) :

Poids : garçons : 12,6 + - 1,4 kg filles : 12,0 + - 1,3 kg
Taille : garçons : 88,5 + - 3,3 cm filles : 87,2 + - 3,2 cm
Périmètre crânien : garçons : 49,0 + - 1,4 cm filles : 48,1 + - 1,4 cm

Développement psychomoteur :

- Comprend une consigne simple : 98,2 %
- Nomme au moins une image : 92,7 %
- Superpose des objets : 97,1 %
- Associe 2 mots : 88,4 %
- Motricité symétrique des 4 membres : 97,9 %
- A acquis la marche : 98,5 %
- Tous les items présents : 89,1 %

L'âge moyen de l'acquisition de la marche est de 14 mois

Couverture vaccinale à 24 mois :

- BCG : 19,8 %
- Pentavalent (3doses) : 96,1 % (France 2014* : pentavalent : 3 doses : 89 %)
- Hépatite B (3 doses) : 83,6 % (France 2014* : hépatite B : 3 doses : 83,1 %)
- ROR (1 dose au moins) 91,5 %
- 2 doses) : 78,2 % (France 2014* : 72,0 %)
- Pneumocoque (3 doses) : 91,1 % (France 2014* : 89,3 %)
- Méningocoque C : 40,01 % (France 2014* : 57,6 %)
- Aucune : 0,2 %
- Autre : 6,9 %

* Drees Certificat de santé du 24^e mois France 2014 et données de la CPAM (Drees 2016)
L'INVS signale une baisse préoccupante du taux de vaccination des nourrissons

Hospitalisations depuis le 9^e mois :

4,5 % (373 enfants) au moins une fois dont 0,8 % (62 enfants) plus de deux fois.

Accidents domestiques :
2,8 % (233 enfants) dont chutes traumatismes 2,0 % (161 enfants)

Pathologies :

Otites à répétition : 5,4 % bronchites à répétition : 4,5 %

4 - RECUEIL D'INFORMATIONS TRANSMISES PAR L'ARS

NOMBRE D'IVG POUR LES FEMMES ÂGÉES DE 15 À 49 ANS

| ANNÉE | 2005 | 2006 | 2007 | 2008 | 2009 | 2010 | 2011 | 2012 | 2013 | 2014 | 2015 |
|---------------|-------|-------|-------|-------|-------|-------|-------|-------|-------|-------|-------|
| Haute-Garonne | 4 275 | 4 591 | 4 603 | 4 276 | 4 236 | 4 407 | 4 648 | 4 404 | 4 729 | 4 830 | 4 694 |
| Midi-Pyrénées | 8 441 | 8 944 | 8 630 | 8 426 | 8 251 | 8 936 | 9 361 | 8 740 | ND | 9 252 | 9 060 |

Sources : PMSI 2015, SNIIR-AM 2015

DÉCÈS D'ENFANTS DE MOINS DE 6 ANS EN 2015 :

non-communicé à ce jour

B - ACTIONS DE PRÉVENTION CONCERNANT LES ENFANTS DE MOINS DE 6 ANS.

*« Le Président du Conseil départemental a pour mission d'organiser : des consultations et des actions de prévention médico-sociale en faveur des enfants de moins de 6 ans ainsi que l'établissement d'un bilan de santé pour les enfants âgés de trois à quatre ans notamment dans les écoles maternelles. »
(Art L2112-2 du code de la santé publique)*

1 - CONSULTATIONS DE NOURRISSONS ET ACTIONS À DOMICILE.

Au cours de l'année 2015, les 38 médecins et les 105 puéricultrices du service de P.M.I. ont réalisé 4 294 séances de consultations de nourrissons, 32 635 examens médicaux et 16 804 vaccinations dans 73 centres répartis dans tout le département de Haute-Garonne.

Les 6 sages-femmes ont effectué 2 229 visites prénatales pour des mères mineures ou nécessitant une attention particulière. Les puéricultrices ont effectué 19 902 visites à domicile (prénatales, post natales, ou pour des enfants nécessitant une attention particulière).

Dans le cadre des accueils P.M.I., les puéricultrices ont reçu 3 789 enfants et parent(s) au cours de 871 séances. Des techniciennes de l'intervention sociale et familiale, financées par le Conseil départemental, sont intervenues auprès de familles nécessitant une aide à la vie quotidienne et à l'éducation des enfants : 205 familles ont bénéficié de 7 895 heures d'intervention de technicienne de l'intervention sociale et familiale P.M.I.

2 - BILANS DE SANTÉ RÉALISÉS EN ÉCOLES MATERNELLES ENTRE 3 ET 4 ANS AU COURS DE L'ANNÉE SCOLAIRE 2015-2016.

6 985 enfants ont été convoqués, 6 098 (87,3 % des enfants convoqués) ont bénéficié soit d'un bilan complet en présence des parents, soit de tests de dépistage visuels et auditifs sans les parents.

Les enfants présentant des anomalies lors du bilan en école maternelle effectué par le service de PMI ont été adressés à leur médecin traitant. Des orientations ont pu être effectuées, certains enfants ont pu bénéficier de plusieurs orientations (vers médecin traitant et/ou différents spécialistes).

Antécédents signalés :

- Pathologie de l'oreille : 8,5 %
- Asthme : 4,0 %
- Eczéma : 1,7 %
- Accident domestique : 1,0 %
- Allergie avérée : 2,0 %

Pathologies dépistées :

- Troubles sensoriels :
Auditifs : Connus : 3,7 %
Dépistés : 11,8 %
- Visuels : Connus : 6,5 %
Dépistés : 16,0 %
- Troubles du langage dépistés et orientés : 20,5 %
- Retard statural : 0,7 %
- IMC > 97^e percentile : 3,6 %
- Psychomotricité : (66 % des bilans)
Connus : 1,2 %
Dépistés : 5,2 %

ÉVOLUTION DE L'IMC ENTRE 2005 ET 2015

| ANNÉE | 2005 | 2006 | 2007 | 2008 | 2009 | 2010 | 2011 | 2012 | 2013 | 2014 | 2015 |
|--|-------|-------|-------|-------|-------|-------|-------|-------|-------|-------|-------|
| POURCENTAGE D'IMC > 97 ^e PERCENTILE | 3,9 % | 3,0 % | 3,8 % | 4,0 % | 4,2 % | 4,0 % | 3,0 % | 3,8 % | 3,7 % | 3,6 % | 3,6 % |

Couverture vaccinale

Selon les données du carnet de santé (85,0 % des enfants convoqués).

- BCG : 25,0 %
- Pentavalent : 77,0 %
- DTP : 0,5 %
- ROR : 2 doses : 75,0 %
- Hépatite B : 62,5 %
- Pneumocoque : 76,5 %
- Méningocoque : 55,0 %
- Aucun vaccin obligatoire : 0,03 %

3 - ACTIONS DE DÉPISTAGE ET DE PRÉVENTION EXERCÉES EN PARTENARIAT :

- Suivi médical des nouveaux nés en particulier à risque ou anciens prématurés et participation au réseau « Ptit MiP » dans le cadre de la prévention précoce en lien avec l'Hôpital des enfants, les maternités, les médecins libéraux du département.
- Proposition de soutien à la parentalité dès la grossesse et dès le retour à domicile postnatal en lien avec les maternités, les médecins libéraux, les sages-femmes libérales ou de PMI et les associations.
 - Accompagnement des jeunes filles mineures enceintes par les sages-femmes et les puéricultrices du service départemental de PMI.
- Promotion de l'allaitement maternel dans le cadre du soutien à la parentalité
- Participation à la Semaine mondiale de l'allaitement maternel en octobre 2015, actions de soutien à l'allaitement maternel en Maisons départementales des solidarités,
- Participation au réseau MaterMiP pour l'enquête sur l'allaitement maternel.
- Participation au réseau REPPPOP pour le dépistage et l'orientation des enfants en surpoids en lien avec le service d'endocrinologie de l'hôpital des enfants.
- Pilotage de la cellule de sensibilisation pour « l'accueil des enfants et de leurs différences » en lien avec les établissements d'accueil d'enfants de moins de 6 ans et les services de soins qui les prennent en charge.
- Participation à EFEMERIS (Évaluation chez la Femme Enceinte des MEDicaments et de leur RISques), qui est une base de données constituée par croisement de différentes sources d'informations : données de prescription chez les femmes enceintes enregistrées par la CPAM, données concernant les interruptions médicales de grossesse, les données du Centre de diagnostic anténatal, du PMSI et les données des certificats de santé obligatoires envoyés à la PMI. Cette base de données anonymisées inclut à ce jour plus de 100 000 femmes/issus de grossesse.

4 – PRÉVENTION ET PROTECTION DE L'ENFANCE

Le Code de l'action sociale et des familles dans ses articles L 226-3 et suivants précise que le président du conseil départemental est chargé du recueil, du traitement et de l'évaluation des informations préoccupantes relatives aux mineurs en danger ou en risque de danger.

La mission de recueil, de traitement et d'évaluation des informations préoccupantes est confiée au Service Enfance en Danger du Conseil départemental (SED^o) qui recueille, à l'échelle du département, toutes les informations préoccupantes concernant des enfants en danger ou risque de danger.

Une information préoccupante est une information transmise à la cellule départementale pour alerter le président du conseil départemental sur la situation d'un mineur, bénéficiant ou non d'un accompagnement, pouvant laisser craindre que sa santé, sa sécurité ou sa moralité sont en danger ou en risque de l'être ou



que les conditions de son éducation ou de son développement physique, affectif, intellectuel et social sont gravement compromises ou en risque de l'être.

Durant l'année 2015, le service Enfance en Danger a ainsi collecté **2 766 informations** concernant **4 195 enfants**. 37 % des enfants concernés avaient moins de 6 ans.

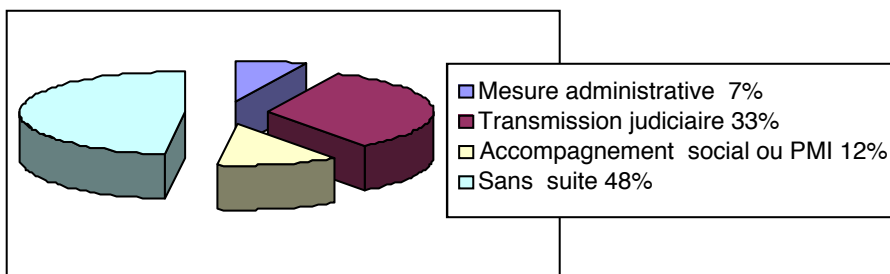
1 392 informations concernant 2 239 enfants, soit 55 % des informations préoccupantes ont donné lieu à une procédure d'évaluation de la situation par les équipes des maisons des solidarités (assistants sociaux, infirmières puéricultrices, psychologues...).

11 % de ces informations préoccupantes ont fait l'objet d'une transmission à l'autorité judiciaire.

Dans les situations impliquant des mineurs de moins de 6 ans, les évaluateurs ont majoritairement relevé :

- des carences éducatives
 - des séparations/divorces
 - de la violence conjugale
 - la conflit conjugal
-
- Santé psychologique et l'éducation étaient les domaines les plus impactés ;
 - En cas de maltraitance associée au danger, les négligences lourdes et violences physiques sont les plus présentes (32 cas).

Les réponses apportées par le conseil départemental après évaluation



ENFANCE EN DANGER

Numéro vert départemental **0 800 31 08 08** Service & appel gratuits

Numéro vert national **119** Service & appel gratuits



C - MODES DE GARDE

Les établissements d'accueil collectif d'enfants de moins de 6 ans sont soumis au contrôle et à la surveillance du médecin responsable du service départemental de protection maternelle et infantile » (Art L. 2324-2 du code de la santé publique)

En 2015, 379 établissements d'accueil collectif et services d'accueil familial offrent 12 529 places d'accueil régulier et / ou occasionnel.

- 4 structures multi-accueil associant un accueil collectif et un accueil familial proposent 197 places d'accueil collectif et 86 places d'accueil familial.
- 28 services d'accueil familial (crèches familiales) offrent 1 526 places d'accueil.

En 2015, 8 088 assistants maternels exercent en qualité de salariés de particuliers employeurs. Ils offrent 22 507 places.

59 MAM (Maison d'assistants maternels) sur le département ont été autorisées pour 163 assistants maternels offrant 503 places d'accueil.

Les renseignements sur les assistants maternels (statut, géolocalisation...) sont disponibles sur le site internet du Conseil départemental : www.haute-garonne.fr



D - ACTIONS DE PLANIFICATION ET D'ÉDUCATION FAMILIALE

Le service départemental de protection maternelle et infantile doit organiser des activités de planification et d'éducation familiale » (Art L 2112.2 du code de la santé publique).

- 7 médecins et 9 sages-femmes du Centre départemental de planification et d'éducation familiale (C.D.P.E.F.) exercent dans 28 lieux de consultation, sur le département, accessibles à toute personne mineure ou majeure seule ou accompagnée.

Des consultations médicales avec :

- des informations sur la sexualité, la contraception, l'interruption volontaire de grossesse.
- des conseils, prescriptions et délivrances de moyens contraceptifs : pilules, préservatifs, pose et retrait de D.I.U. (stérilets) et d'implants contraceptifs, contraception d'urgence (pilule du lendemain) et réalisation de tests de grossesse.
- des suivis gynécologiques liés à la contraception avec les examens de laboratoire indispensables : Bêta-HCG plasmatique, frottis cervico-vaginaux, bilans sanguins de suivi de contraception hormonale (GRATUITS POUR LES MINEURES).
- des écoutes, entretiens dans le cas de difficultés familiales et conjugales ainsi que pour l'entretien proposé avant toute interruption volontaire de grossesse (obligatoire pour les mineures).
- le respect du secret pour les mineures qui le souhaitent.

Des séances d'éducation à la sexualité individuelles et collectives principalement dans les collèges et établissements spécialisés.

En 2015, 5 822 personnes ont été reçues au cours de 8 538 consultations parmi lesquelles 700 personnes mineures.

233 séances d'éducation à la sexualité ont été réalisées dans 30 établissements scolaires de la Haute-Garonne et 57 séances dans d'autres structures.

**Centre Départemental de Planification et d'Éducation Familiale
3, rue du Pont-Vieux - 31300 TOULOUSE - Tél. 05 62 13 23 77**

ADRESSE DU C.D.P.E.F. ET DE SES LIEUX DE CONSULTATION

Centre Départemental de Planification et d'Éducation Familiale (C.D.P.E.F.)
3, rue du Pont-Vieux - 31300 Toulouse - Tél. 05 62 13 23 77

MAISONS DES SOLIDARITÉS DU CONSEIL DÉPARTEMENTAL 31

À TOULOUSE

AMOUROUX-BONNEFOY (31 500)

3, rue du Faubourg Bonnefoy
05 34 25 51 00

BAGATELLE (31 100)

36, rue du Lot
05 61 19 06 30

BELLEFONTAINE LAFOURGUETTE (31 100)

9, rue du Doyen Lefebvre
05 62 87 84 84

CROIX DAURADE (31 200)

164, chemin Nicol
05 61 48 50 45

EMPALOT (31 400)

32, allées Henri Sellier
05 61 14 76 00

LA FAOURETTE (31 100)

21, rue Jules Amilhou
05 34 60 25 70

LES IZARDS (31 200)

138, route de Launaguet
05 61 47 67 12

LES MINIMES (31 200)

33, rue Joseph Jacquard
05 62 72 77 80

RANGUEIL (31 400)

21, rue Claude Forbin
05 61 14 64 70

SOUPETARD (31 500)

31, rue Léon Say
05 61 99 56 00

EN HAUTE-GARONNE

AUCAMVILLE (31 140)

21, chemin des Bourdettes
05 61 37 51 00

BLAGNAC (31 700)

4, boulevard Alain Savary
05 61 71 03 50

CASTANET-TOLOSAN (31320)

68, avenue du Lauragais
05 62 71 91 80

CAZÈRES (31 220)

11, avenue de Saleich
05 61 98 44 70

COLOMIERS (31 770)

Résidence les Cigales
4, allée du Plantaurel
05 61 16 82 00

MURET (31 600)

44, avenue Jacques Douzans
05 62 11 62 40

REVEL (31 250)

4, avenue Roger Ricalens
05 62 71 30 20

SAINT-ORENS (31 650)

2 bis, rue des Chasselas
05 61 54 78 95

TOURNEFEUILLE (31 170)

6, rue George Sand
05 62 87 67 77

VILLEMUR (31 340)

15, allée du Général Leclerc
05 34 27 29 70

MAISON DES ADOLESCENTS

16, rue Riquet
31000 TOULOUSE
05 34 46 37 64

HÔPITAUX

HÔPITAL JOSEPH DUCUING

15, rue Varsovie
31076 TOULOUSE cedex 3
05 61 77 34 69

HÔPITAL PAULE DE VIGUIER

330, av de Grande-Bretagne
31059 TOULOUSE cedex 9
05 67 77 13 21

HÔPITAL LA GRAVE

Place Lange
31059 TOULOUSE cedex 9
05 61 77 79 68

CENTRE HOSPITALIER COMMINGES PYRÉNÉES SITE D'ENCORE

21, boulevard Encore
31800 Saint-Gaudens
05 62 00 45 28

UNIVERSITÉS

UNIVERSITÉ DU MIRAIL

Médecine Préventive
Universitaire
5, all. Machado
31058 TOULOUSE cedex
05 61 50 38 61

UNIVERSITÉ DE RANGUEIL

Médecine Préventive
Universitaire
118, rte de Narbonne
31062 TOULOUSE cedex
05 61 55 73 59

UNIVERSITÉ DES SCIENCES SOCIALES

Médecine Préventive
Universitaire
Place Anatole France
31042 TOULOUSE cedex
05 61 63 37 25



COORDONNÉES DES MAISONS DES SOLIDARITÉS DU CONSEIL DÉPARTEMENTAL 31

LIEUX DE CONSULTATION P.M.I.

À TOULOUSE

AMOUROUX-BONNEFOY (31500)

3, rue du Faubourg Bonnefoy
05 34 25 51 00

BAGATELLE (31100)

36, rue du Lot
05 61 19 06 30

BELLEFONTAINE- LAFOURGUETTE (31100)

9, rue du Doyen Lefebvre
05 62 87 84 84

CENTRE (31000)

18, rue de Stalingrad
05 34 41 56 00

EMPALOT (31400)

32, allées Henri Sellier
05 61 14 76 00

LA FAOURETTE (31100)

21, rue Jules Amilhau
05 34 60 25 70

MINIMES (31200)

33, rue Joseph Jacquard
05 62 72 77 80

PONT-VIEUX (31300)

5, rue du Pont-Vieux
05 62 13 23 00

RANGUEIL (31400)

39, rue Camille Desmoulins
05 61 14 63 33

REYNERIE- SAINT SIMON (31100)

9, rue du Doyen Lefebvre
05 34 60 21 10

SOUPETARD (31500)

31, rue Léon Say
05 61 99 56 00

EN HAUTE-GARONNE

AUCAMVILLE (31140)

21, chemin des Bourdettes
05 61 37 51 00

BALMA (31130)

13, avenue Pierre Coupeau
05 61 24 92 20

BLAGNAC (31700)

4, boulevard Alain Savary
05 61 71 03 50

BOULOC (31620)

2, rue de la gare
05 34 27 94 94

CASTANET - TOLOSAN (31320)

68, avenue du Lauragais
05 62 71 91 80

CAZÈRES (31220)

11, avenue de Saleich
05 61 98 44 70

COLOMIERS (31770)

Résidence les Cigales
4, allée du Plantaurel
05 61 16 82 00

FROUZINS (31270)

94, bd de la Méditerranée
05 34 63 03 20

LA SALVETAT-SAINT-GILLES (31880)

2, place Georges Brassens
05 62 13 08 00

MURET (31600)

44, avenue Jacques Douzans
05 62 11 62 40

SAINT-GAUDENS (31800)

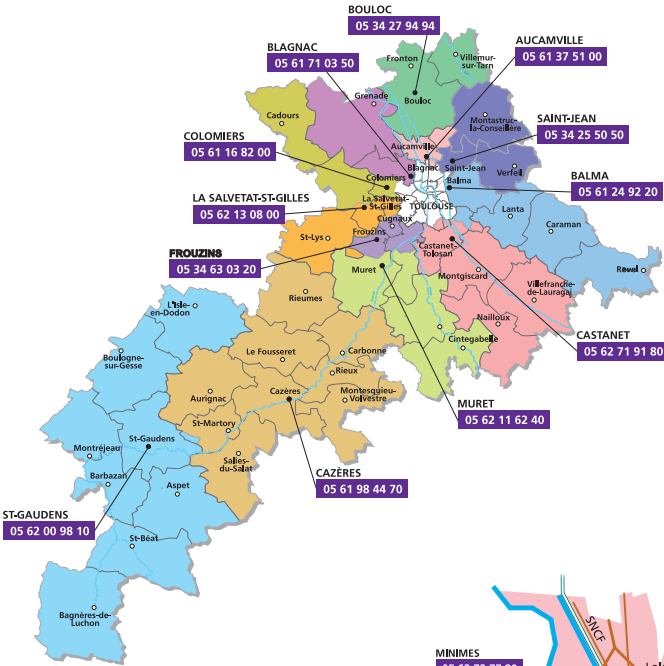
4, avenue du Maréchal Foch
05 62 00 98 10

SAINT-JEAN (31240)

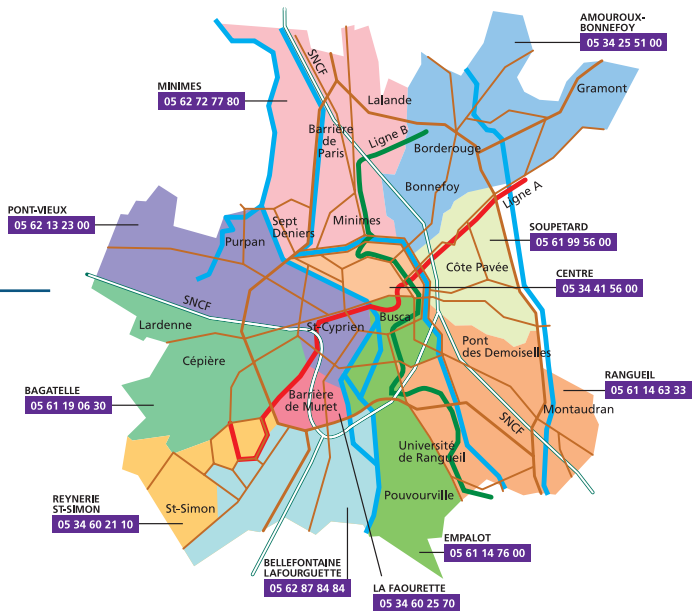
8, chemin du Bois de Saget
05 34 25 50 50



Les Maisons
des Solidarités
du Conseil
départemental 31
en Haute-Garonne



Les Maisons
des Solidarités
du Conseil
départemental 31
à Toulouse





Création & Impression C03117/06/0689-27250



Conseil départemental de la Haute-Garonne

Direction Enfance et Famille - Service PMI

1, boulevard de la Marquette - 31090 Toulouse Cedex 9 - Tél. 05 34 33 42 26