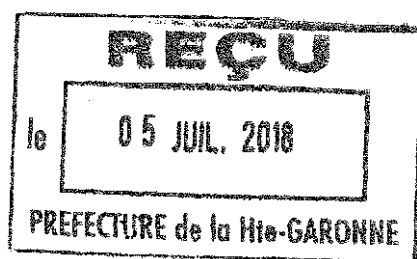


DEPARTEMENT DE LA HAUTE-GARONNE

COMPTES ADMINISTRATIFS

POUR L'EXERCICE 2017



SOMMAIRE	PAGES
ETATS ANNEXES : TOME III	
Documents relevant de l'Article 13 de la loi du 6 Février 1992	
Et de l'ordonnance n° 2005-1027 du 26 Août 2005	
- Présentation consolidée du Budget Principal et des Budgets Annexes...	9
- Périmètre du Conseil Départemental de la Haute-Garonne.....	13
- Bilans des organismes garantis.....	17
<i>Offices et Sociétés d'HLM, SEM, autres sociétés</i>	<i>19</i>
. <i>ADOMA</i>	<i>21</i>
. <i>H.L.M. AXENTIA.....</i>	<i>22</i>
. <i>H.L.M. La Cité Jardins</i>	<i>24</i>
. <i>Colomiers Habitat.....</i>	<i>26</i>
. <i>ERILIA.....</i>	<i>28</i>
. <i>H.L.M. ICF Atlantique.....</i>	<i>30</i>
. <i>SCI la Cadène</i>	<i>32</i>
. <i>H.L.M. Logevie.....</i>	<i>34</i>
. <i>H.L.M. Mesolia Habitat.....</i>	<i>36</i>
. <i>H.L.M. Le Nouveau Logis Méridional.....</i>	<i>38</i>
. <i>Toulouse Métropole Habitat.....</i>	<i>40</i>
. <i>Office Public de l'Habitat de Haute Garonne.....</i>	<i>42</i>
. <i>Promo PYRENE H.L.M.....</i>	<i>44</i>
. <i>Promologis H.L.M.....</i>	<i>46</i>
. <i>H.L.M. Les Chalets</i>	<i>48</i>
. <i>Patrimoine SA Languedocienne d'H.L.M</i>	<i>50</i>
. <i>SCI Coop Toulousaine d'Habitations.....</i>	<i>52</i>
. <i>SEMAP (Aménagement Peyragudes).....</i>	<i>54</i>
. <i>S.E.M. Société Nationale Immobilière.....</i>	<i>56</i>
. <i>Immobilière Midi-Pyrénées SAVT (Vallée du Thoré)</i>	<i>58</i>
<i>Associations garanties</i>	
. <i>Association Départementale des Pupilles de l'Enseignement Public (A.D.P.E.P.)</i>	<i>62</i>
. <i>Association de Gestion d'Etablissements et Services pour personnes en situation d'handicap (A.G.A.P.E.I.)</i>	<i>64</i>
. <i>Association pour l'Education et l'Apprentissage des Jeunes (A.P.E.A.J.)</i>	<i>66</i>
. <i>Association A.P.E.I.H.S.A.T.....</i>	<i>68</i>
. <i>L'arche en Pays Toulousain.....</i>	<i>69</i>
. <i>Association des Cités du Secours Catholique...(A.C.S.C.).....</i>	<i>70</i>
. <i>EDENIS.....</i>	<i>72</i>
. <i>Fondation RAMBAM.....</i>	<i>74</i>
. <i>Institut Claudius REGAUD.....</i>	<i>77</i>

SOMMAIRE	PAGES
. <i>Ligue de l'Enseignement 31</i>	78
. <i>Association Myriam Saint Fraimbault - Notre Dame de la Paix</i>	80
. <i>RESO 31 (Résilience Occitanie)</i>	82
. <i>Association Route Nouvelle</i>	84
. <i>SOLIHA Haute Garonne</i>	86
. <i>Union Cépière Robert Monnier</i>	88
- Bilans des organismes dans lesquels le Département détient une part de capital > à 33%	
. <i>SA d'HLM des Châlets</i>	92
- Bilans des organismes au bénéfice desquels le Département a versé une subvention supérieure à 75.000 € :	
. <i>Association de Défense des Agriculteurs en difficulté 31 (ADAD 31)</i>	96
. <i>Agence Départementale d'information sur le Logement (ADIL 31)</i>	98
. <i>Alliances et Cultures</i>	100
. <i>Association des Maires de France de Haute-Garonne (AMF31)</i>	102
. <i>Amicale du Personnel du Conseil Départemental Haute Garonne</i>	104
. <i>Association promotion initiatives autonomes des femmes (APIAF)</i>	106
. <i>Association ARPADE CPVA</i>	108
. <i>Association de sauvegarde de l'enfant, l'adolescent et l'adulte (ARSEAA)</i>	110
. <i>Agence Urbanisme et d'Aménagement Toulouse (A.U.A.T.)</i>	112
. <i>Avenir nouvelle maison chômeur</i>	114
. <i>Collectif Action Prévention Petite Enfance (CAPPE)</i>	116
. <i>Comité Coordination Promotion Sociale de Toulouse (C.C.P.S.)</i>	118
. <i>Comité Départemental du Tourisme (C.D.T. 31)</i>	120
. <i>Centre d'information sur le droit des femmes et des familles (CIDFF)</i>	122
. <i>Clémense Isaure</i>	126
. <i>Desbals Services</i>	128
. <i>Empalot Services</i>	132
. <i>Enfance Toute Culture</i>	135
. <i>Etre mobile c'est permis (EMCP)</i>	136
. <i>Fédération Compagnonique Métiers Bâtiments (FCMB & CFA)</i>	140
. <i>Fédération Départementale des M.J.C. de la Hte Garonne</i>	143
. <i>Fédération Calandretas</i>	144
. <i>Fédération Dépt des Foyers Ruraux de la Haute Garonne (FDFR 31)</i>	146
. <i>FENIX Toulouse Handball</i>	148
. <i>Fonds de coopération de la jeunesse et de l'éducation populaire (FONJEP)</i>	150
. <i>Franças Haute Garonne</i>	152
. <i>Groupe de recherche pour l'éducation et la prospective</i>	154
. <i>Habitat Jeunes - Toulouse</i>	156
. <i>Jeunesse Plein Air (JPA 31)</i>	157

SOMMAIRE	PAGES
. Cinémathèque de Toulouse.....	158
. Association Grands Interprètes à Toulouse.....	160
. Ligue de l'Enseignement 31 (FOL).....	162
. Loisirs Education & Citoyenneté Grand Sud.....	164
. Mission Locale Haute Garonne.....	166
. Mission Locale Toulouse.....	168
. MJC Roguet Saint-Cyprien.....	170
. Partage Faourette.....	172
. Pronomade (s) en Haute-Garonne.....	174
. Régie quartier Bellefontaine.....	176
. Fédération du secours populaire de la Haute-Garonne.....	178
. Société d'Entraide et de Retraite.....	180
. Théâtre Garonne.....	182
. Toulouse métropole basket.....	185
. Toulouse ouverture.....	186
. Union Cepiere Robert Monnier.....	188
. Union laïque Muret.....	190
. Voir et Comprendre.....	192
- Bilans des organismes dont la subvention est supérieure à 23.000 € et représentant plus de 50% du produit figurant au compte de résultat	
. Association de Défense des Agriculteurs en difficulté 31 (ADAD 31)	196
. Jeunesse Plein Air (JPA 31).....	199
. Comité Départemental du Tourisme (C.D.T. 31).....	200
. Psychologues Cliniciens.....	202
. Les Restos-Bébé.....	205
. Société d'Entraide et de Retraite.....	206
. (Z) oiseaux Livres.....	209
- Etat des prestations en nature attribuées aux Associations.....	211
- Etat des subventions attribuées aux Associations.....	215
- Renseignements statistiques, arrêté et signatures.....	243

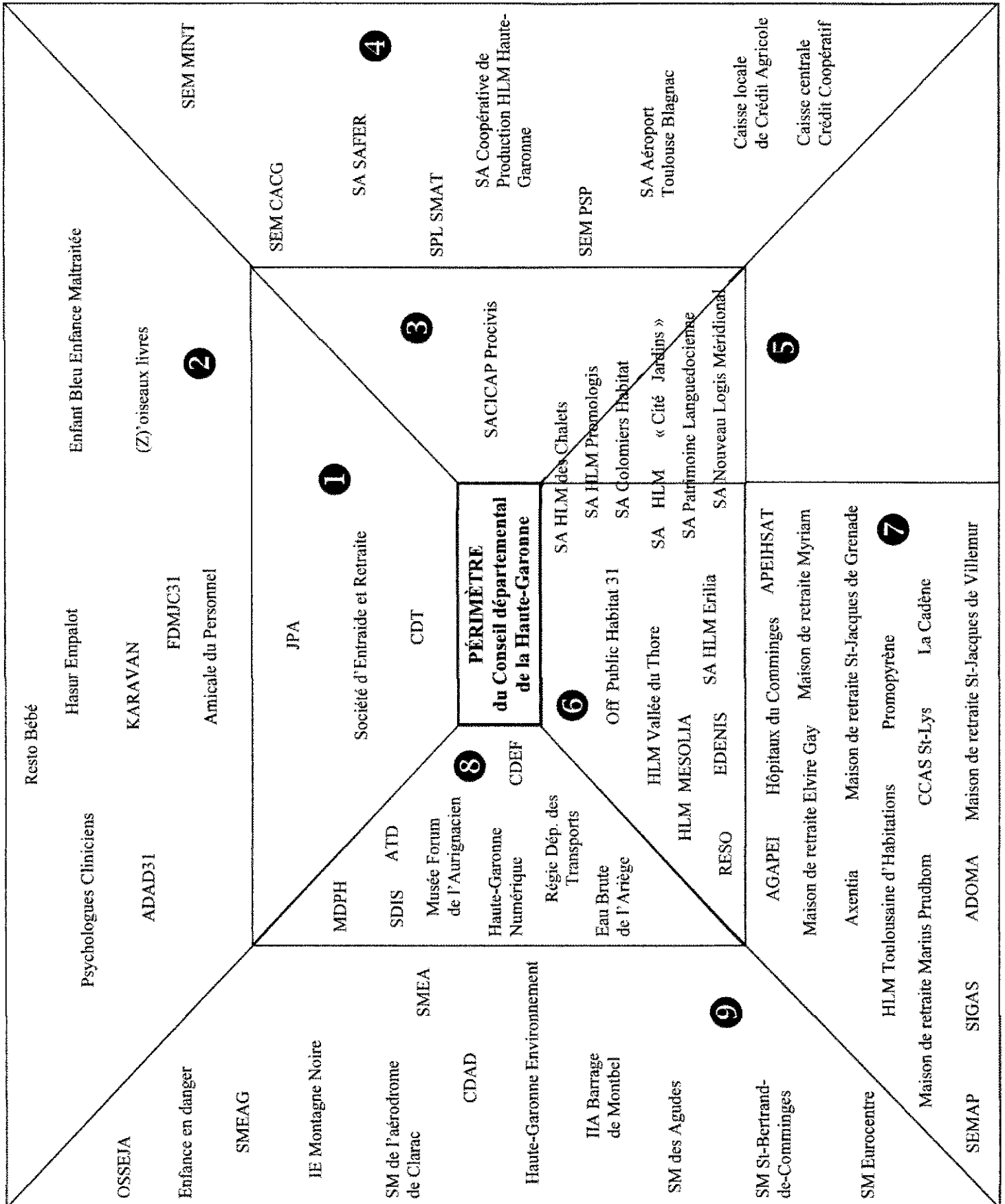
ETATS ANNEXES

**PRESENTATION CONSOLIDEE
DU BUDGET PRINCIPAL
ET DES BUDGETS ANNEXES**

**EXECUTION DU BUDGET PRINCIPAL ET DES BUDGETS ANNEXES
DE L'EXERCICE 2017 AU 31 DECEMBRE 2017
(Mouvements budgétaires)**

LIBELLES	REALISES		RESTES A REALISER REPORTES EN DM1	
	Section de fonctionnement	Section d'investissement	Section de fonctionnement	Section d'investissement
<u>BUDGET PRINCIPAL M52</u>				
- Recettes	1 533 225 430,49	331 509 035,44	0,00	74 590 203,97
- Dépenses	1 503 141 447,36	335 523 291,05	12 110 693,37	68 815 566,43
- Déficit reporté		-23 397 899,65		
- Excédent reporté	163 635 420,28			
A - DEFICIT DE CLOTURE	0,00	-27 412 155,26	-12 110 693,37	0,00
EXCEDENT DE CLOTURE	193 719 403,41	0,00	0,00	5 774 637,54
<u>BUDGETS ANNEXES A CARACTERE ADMINISTRATIF M52</u>				
- Recettes	21 350 538,80	5 204 455,25	0,00	0,00
- Dépenses	22 634 337,90	5 431 391,86	0,00	635 344,22
- Déficit reporté	0,00	-286 875,21		
- Excédent reporté	2 349 096,28	2 976 467,33		
B - DEFICIT DE CLOTURE	0,00	0,00	0,00	-635 344,22
EXCEDENT DE CLOTURE	1 065 297,18	2 462 655,51	0,00	0,00
SOUS TOTAL BUDGET PRINCIPAL ET BUDGETS ANNEXES A CARACTERE ADMINISTRATIF (A + B)				
	194 784 700,59	-24 949 499,75	-12 110 693,37	5 139 293,32
<u>BUDGETS ANNEXES A CARACTERE INDUSTRIEL ET COMMERCIAL M4 + M43</u>				
- Recettes	33 262 235,06	1 672 547,51	0,00	0,00
- Dépenses	33 984 729,08	1 267 560,51	17 974,30	1 685 743,99
- Déficit reporté	0,00	0,00		
- Excédent reporté	10 020 804,67	6 386 749,09		
C - DEFICIT DE CLOTURE	0,00	0,00	-17 974,30	-1 685 743,99
EXCEDENT DE CLOTURE	9 298 310,65	6 791 736,09	0,00	0,00
SOUS TOTAL BUDGET PRINCIPAL ET BUDGETS ANNEXES (A + B + C)				
	204 083 011,24	-18 157 763,66	-12 128 667,67	3 453 549,33
RESULTATS DE L'EXERCICE (hors reports)				
DEFICIT	0,00	0,00	-12 128 667,67	0,00
EXCEDENT	28 077 690,01	-3 836 205,22	0,00	3 453 549,33
RESULTATS REPORTES				
DEFICIT	0,00	-23 684 774,86	0,00	0,00
EXCEDENT	176 005 321,23	9 363 216,42	0,00	0,00
TOTAL GENERAL (A + B + C)				
DEFICIT DE CLOTURE	0,00	-18 157 763,66	-12 128 667,67	0,00
EXCEDENT DE CLOTURE	204 083 011,24	0,00	0,00	3 453 549,33

PERIMETRE : ARTICLE 13
LOI DU 6 FEVRIER 1992



LÉGENDE

- 1** Subvention de + de 75 000 € et représentant + de 50 % du budget réalisé
- 2** Subvention de + de 23 000 € et représentant + de 33 % du budget réalisé
- 3** Parts sociales du Département supérieures à 20 % du capital
- 4** Parts sociales du Département inférieures à 20 % du capital
- 5** Emprunts garantis > = à 15 M€ et parts sociales du Département
- 6** Emprunts garantis > = à 15 M€
- 7** Emprunts garantis à hauteur de 1,5 et < 15 M€
- 8** Etablissements publics ou de coopération financés à + de 50 %
- 9** Autres établissements publics ou de coopération

BILANS DES ORGANISMES GARANTIS

**OFFICES ET SOCIETES D'HLM, SEM, AUTRES
SOCIETES GARANTIS**

BILAN - ACTIF

31/12/2016

N° de compte	ACTIF	Exercice N			Exercice N-1	
		Brut	Amortissements et provisions	Net	Total partiel	Net
	IMMOBILISATIONS INCORPORELLES				834 417,72	821 404,11
201	Frais d'établissement	0,00	0,00	0,00		
2052-2063-2064-2065	Baux emphytéotiques, à construction	859 062,48	57 361,56	801 700,92		821 404,11
237	Autres (1)	32 716,80	0,00	32 716,80		0,00
21	IMMOBILISATIONS CORPORELLES				434 448 096,38	492 922 580,91
2111	Terrains nus	0,00	0,00	0,00		
2112-2113-2116	Terrains aménagés, loués, bâtis	39 405 389,06	0,00	39 405 389,06		37 912 883,63
212	Agencements et aménagements de terrains	0,00	0,00	0,00		0,00
213 sauf 21315-2135	Constructions locatives (sur sol propre)	325 717 509,15	61 967 253,55	273 750 255,60		276 988 789,07
214 sauf 21415-2145	Constructions locatives (sur sol d'autrui)	134 367 973,69	13 347 664,21	121 020 309,48		88 020 547,11
21815-2135-21415-2145	Bâtiments et installations administratives	0,00	0,00	0,00		0,00
		0,00	0,00	0,00		0,00
		0,00	0,00	0,00		0,00
215-214	Instal tech, mat et outi et autres immo corp	305 640,00	13 197,96	292 442,04		0,00
221-223-229	Immeubles locat. vie, locat. attrib. affectat.	0,00	0,00	0,00	0,00	0,00
25	Immobilisations corporelles en cours				21 836 346,14	39 620 369,48
2312	Terrains	2 632 929,29	0,00	2 632 929,29		4 712 551,80
2313-2314-2318	Constructions et autres immo corp en cours	18 998 357,12	322 980,55	18 675 376,54		34 282 286,94
236	Avances et acomptes	567 740,31	0,00	567 740,31		845 470,74
	IMMOBILISATIONS FINANCIERES (2)				1 816 610,05	2 163 613,23
261-266-2675-2678	Participations - Apports, avances	8 784,00	0,00	8 784,00		8 784,00
2671-2674	Créances rattachées à des participations	0,00	0,00	0,00		0,00
272	Titres immobilisés (droits de créances)	69 980,00	0,00	69 980,00		69 980,00
2741	Prêts participatifs	0,00	0,00	0,00		0,00
2761-2762-2763	Prêts principaux pour accession et aux SCGC	266 642,70	106 737,08	160 165,62		163 629,56
271-274 (sauf 2741)-275-2761	Autres	1 577 740,43	0,00	1 577 740,43		1 921 419,66
2876-2763	Intérêts courus	0,00	0,00	0,00		0,00
	(I)	524 770 665,23	65 835 194,84	458 935 470,29	458 935 470,29	445 718 198,82
	STOCKS ET EN-COURS				7 622,00	7 622,00
3 (n° de 319, 398, 366)	Terrains à aménager	0,00	0,00	0,00		0,00
31	Immeubles en cours	249 316,65	241 694,65	7 622,00		7 622,00
33	Immeubles achevés :	0,00	0,00	0,00		0,00
33	Disponibles à la vente	0,00	0,00	0,00		0,00
33	Temporairement loués	0,00	0,00	0,00		0,00
33	Immeubles acquis par résolution de vie	0,00	0,00	0,00		0,00
32	Approvisionnements	0,00	0,00	0,00		0,00
409	Fournisseurs débiteurs	0,00	0,00	0,00	0,00	24 618,26
	CREANCES D'EXPLOITATION				15 696 607,02	18 727 613,50
411	Créances clients et comptes rattachés					
411	Locataires et organismes payeurs d'APL	191 209,88	0,00	191 209,88		231 288,78
412	Créances sur acquéreurs	0,00	0,00	0,00		0,00
414	Clients - autres activités	6 130 905,81	0,00	6 130 905,81		6 220 180,88
415	Emprunteurs et locataires - acquéreurs	604 458,93	599 698,89	4 660,04		0,00
416	Clients douteux ou litigieux	51 456,77	51 456,77	0,00		0,00
416	Produits non encore facturés	235 469,34	0,00	235 469,34		4 153,21
42-43-44 (sauf 441)-4675-4678	Autres	780 803,40	0,00	780 603,40		1 050 660,87
441	Etats et autres collectivités publiques - Subventions à recevoir	8 595 758,85	0,00	8 595 758,85		11 221 371,88
	CREANCES DIVERSES (3)				16 010 272,69	14 815 181,88
484	Sociétés civiles immobilières ou SCGC	0,00	0,00	0,00		0,00
481-459	Groupe ass-opérat faites en commun et GIE	746 114,00	0,00	746 114,00		715 010,00
481 (sauf 4815)	Opérations pour le compte de tiers	0,00	0,00	0,00		0,00
485-486-46 (sauf 461-4675-4678)	Autres	16 064 558,24	800 199,55	15 264 158,69		14 100 171,88
50	Valeurs mobilières de placement	35 205,33	38 205,33	0,00	0,00	0,00
	DISPONIBILITES				61 204 285,71	28 905 380,64
511	Valeurs à rattachement	109,00	0,00	109,00		109,00
5186	Intérêts courus	0,00	0,00	0,00		282 877,82
Astres 21	Banque, établis financiers et assimilés	61 204 156,71	0,00	61 204 156,71		28 640 383,62
63-64	Caisse et régies d'avance	0,00	0,00	0,00		0,00
688	Charges constatées d'avance	181 256,63	0,00	181 256,63	181 256,63	0,00
	(II)	95 043 379,24	1 731 155,19	93 312 224,05	93 312 224,05	60 478 316,58
681	Charges à répartir sur plusieurs exercices (III)	0,00	0,00	0,00	0,00	0,00
169	Primes de remboursement des obligations (IV)	0,00	0,00	0,00	0,00	0,00
476	Différences de conversion actif (V)	0,00	0,00	0,00	0,00	0,00
	TOTAL GENERAL (I + II + III + IV + V)	618 814 044,47	87 566 150,11	531 247 894,34	531 247 894,34	535 195 483,40

(1) Dont droit au bail à moins d'un an
 (2) Dont à moins d'un an
 (3) Dont à plus d'un an

MAZARS
 S.A. de précomptabilité et de commissariat aux comptes
 61, rue Henri Regnault, 92073 Paris - La Défense Cedex
 Direct : 01 47 84 15 60 232 - APB 0920Z
 920 Nanterre 754 824 133
 Siège social : 61, rue Henri Regnault - 92000 COURBEVOIE

BILAN-PASSIF - AVANT AFFECTATION DU RESULTAT

31/12/2016

N° de compte	PASSIF	Exercice N		Exercice N-1
		Débit	Total passif	
10	CAPITAL ET RESERVES		82 384 289,80	82 384 289,80
10103-1014-102	Capital (actions simples) et fonds de dotation	7 600 000,00		7 600 000,00
10104	Capital : actions d'attribution (nouveau régime)	0,00		0,00
10108	Capital : actions d'attribution (ancien régime)	0,00		0,00
104	Prime d'émission, de fusion et d'apport	0,00		0,00
105	Ecart de réévaluation	0,00		0,00
106	Reserves :	0,00		0,00
1061	Réserve légale	789 090,00		789 090,00
1063	Reserves statutaires ou contractuelles	88 593,10		88 593,10
1063-1026	Autres réserves	73 825 795,46		73 825 795,40
11	Rapport à nouveau (a)	-53 889 188,05	-53 889 188,05	-53 889 793,08
12	Résultat de l'exercice (a)	499 057,84	499 057,84	23 807,01
13	Subventions d'investissement	Montant brut : 84 326 817,73 Inscrit au résultat : 8 843 119,70	84 326 817,73	82 086 936,14
14	PROVISIONS REGLEMEENTEEES		0,00	0,00
143	Amortissements dérogatoires	0,00		0,00
148	Provision spéciale de réévaluation	0,00		0,00
1871	Titres participatifs	0,00	0,00	0,00
	TOTAL I		83 626 847,72	80 782 098,89
16	PROVISIONS		1 781 064,33	1 822 821,76
161	Provisions pour risques	1 637 064,93		1 678 821,76
1672	Provisions pour gros entretien	0,00		0,00
169-128	Autres provisions pour charges	144 000,00		144 000,00
	TOTAL II		1 781 064,33	1 822 821,76
182	DETTES FINANCIERES (1)		449 036 464,09	425 012 446,21
183	Participation des employeurs à l'effort de construction	16 358 347,27		16 381 852,44
184	Emprunts obligataires	0,00		0,00
1841	Emprunts auprès des Etablissements de Crédit :			0,00
1842	Caisse des Dépôts et Consignations	229 180 130,80		187 974 707,91
1842	C.G.L.S	0,00		0,00
1847	Prêts de l'ex-casse des prêts HLM	0,00		0,00
1848	Autres établissements de crédit	139 273 867,07		134 216 618,84
185	Dépôts et cautionnements reçus :			0,00
1851	Dépôts de garantie des locataires	3 582,13		3 545,85
1854	Redevances (location-accession)	0,00		0,00
1859	Autres dépôts	0,00		0,00
186-1873-1874-1878	Emprunts et dettes financières diverses :			0,00
1882	Participation - Emprunts et dettes assortis de conditions particulières	0,00		0,00
1882	Etat et collectivités locales	0,00		0,00
1885	Org collecteurs de la partiel des employeurs à l'effort de construct	0,00		0,00
17 seul intérêt essence - 18	Dettes rattachées à des participations	0,00		0,00
186- autres 186	Autres	5 761 581,34		5 374 689,89
219	Concours bancaires courants	84 813 692,00		58 163 969,00
1883-1783-1746-1788-5186	Intérêts courus	2 809 431,30		2 878 264,18
18833	Intérêts compensateurs	48 882,08		0,00
226	Droits sur immobilisations		0,00	0,00
2262	Droits des locataires statutaires	0,00		0,00
2291-2292	Autres droits	0,00		0,00
419	Clients créditeurs		2 029 158,32	1 811 044,44
4195	Locataires - Excédents d'acomptes	18 675,64		0,00
Autres 419	Autres	2 010 580,68		1 811 044,44
401-4051-4051-4068 partiel	DETTES D'EXPLOITATION		2 440 474,91	3 499 868,88
402-4052-4062-4086 partiel	Fournisseurs	224 248,24		400 239,34
42-43-44-4873	Fournisseurs de stocks immobiliers	0,00		0,00
	Dettes fiscales, sociales et autres	2 216 226,37		3 098 730,34
404-405-4054-4098 partiel	DETTES DIVERSES		3 433 747,87	3 283 795,85
288-278	Dettes sur immobilisations et comptes rattachés :			0,00
	Fournisseurs d'immobilisations	1 911 159,00		2 170 645,41
	Versements restant à effectuer sur titres non libérés	0,00		0,00
	Autres dettes :			0,00
4303	Associés - Versements reçus sur augmentation de capital	0,00		0,00
451-458	Groupes - Associés - opérations faites en commun et en G.I.E.	1 174 479,63		692 548,25
481 seul 481B)	Opérations pour le compte de tiers	0,00		0,00
4815	Opérations d'aménagement	0,00		0,00
456-457-48 (seul 481 et 4857)	Autres	348 113,24		280 372,89
4671-4878	Produits constatés d'avance		15 899,40	28 368,07
4872	Au titre de l'exploitation et autres	15 899,40		28 368,07
4873	Produits des ventes sur lots en cours	0,00		0,00
4873	Rémunération des frais de gestion PAP	0,00		0,00
	TOTAL III		456 957 682,28	413 591 593,05
477	Différences de conversion Passif	IV	0,00	0,00
	TOTAL GENERAL I + II + III + IV		482 347 894,34	482 347 894,34
	(a) Montant en € parenthésés lorsque s'agit de pertes.		387,8 ME	387,0 ME
	(1) Dont à plus d'un an		61,3 ME	20,2 ME

MAZARS
 S.A. d'expertise comptable et de commissariat aux comptes
 siège : 11, rue Henri Regnaud - 92415 Paris - La Défense Cedex
 Siret : 734 811 153 r0002 - APE : 6920Z
 RCS Nanterre : 384 824 133
 N° TVA : 61. rue Henri Regnaud - 92400 COURBEVOIE

LA CITE JARDINS

BILAN - ACTIF

I - Bilan et CR

exercice 2016

N° de compte	ACTIF	Exercice N				Exercice N-1
		Brut	Amortissements et dépréciations	Net	Valeurs paires	Net
		1	4	5	6	7
IMMOBILISATIONS INCORPORELLES					97 642,97	61 853,78
201	Frais d'établissement	0,00	0,00	0,00		0,00
2091-2091-2094-2095	Baux long terme et droits d'usufruit	19 259,88	0,00	19 259,88		19 259,88
201-205-206-207-2089-212-217	Autres (1)	430 563,81	352 182,72	78 381,09		42 593,90
IMMOBILISATIONS CORPORELLES					339 527 959,27	319 652 398,99
211	Terrains nus	11 910,00	0,00	11 910,00		11 910,00
2112-2113-2115	Terrains aménagés, loués, bâtis	21 262 207,74	0,00	21 262 207,74		18 875 033,38
212	Agencements et aménagements de terrains	0,00	0,00	0,00		0,00
213 sauf 21315-2135	Constructions locatives (sur sol propre)	381 662 777,21	78 326 873,99	303 335 903,22		285 221 021,12
214 sauf 21415-2145	Constructions locatives sur sol d'autrui	27 246 926,80	14 213 490,68	13 033 436,12		13 574 882,39
21315-2135-21415-2145	Bâtiments et installations administratifs	2 760 869,53	967 749,76	1 793 119,77		1 857 980,21
215-218	Instal. techniques, matériel et outillage, et autres immo. corp.	742 351,48	650 969,14	91 382,34		111 570,41
221-222-223	Immeubles en location-vente, location-attribution, affectation	0,00	0,00	0,00	0,00	0,00
Immobiliations corporelles en cours					22 213 399,13	20 490 080,40
232	Terrains	4 754 371,79	0,00	4 754 371,79		2 341 400,51
2313-2314-2318	Constructions et autres immobilisations corporelles en cours	877 763,84	0,00	877 763,84		261 873,99
238	Avances et acomptes	16 581 263,50	0,00	16 581 263,50		17 886 805,90
IMMOBILISATIONS FINANCIERES (2)					1 354 645,28	333 226,19
261-266-2675-2676	Participations - Apports, avances	1 155 816,00	0,00	1 155 816,00		155 816,00
2671-2674	Créances rattachées à des participations	0,00	0,00	0,00		0,00
272	Titres immobilisés (droit de créances)	86 533,12	0,00	86 533,12		81 676,10
2741	Prêts participatifs	0,00	0,00	0,00		0,00
2781-2782-2783	Prêts pour accession et aux SCCC	0,00	0,00	0,00		0,00
271-274 (sauf 2741) -275-2761	Autres	112 296,16	0,00	112 296,16		95 734,05
2678-2768	Intérêts courus	0,00	0,00	0,00		0,00
(1)		457 784 912,94	94 511 266,29	363 193 646,65	363 193 646,65	340 537 858,42
STOCKS ET EN-COURS					9 803 133,07	12 085 370,86
31	Terrains à aménager	0,00	0,00	0,00		0,00
33	Immeubles en cours	724 788,18	0,00	724 788,18		3 573 918,14
Immeubles achevés :						
35 sauf 358 (sauf de 359)	Disponibles à la vente	9 078 344,89	0,00	9 078 344,89		8 512 352,72
36	Temporairement loués	0,00	0,00	0,00		0,00
37	Imm. acq. par résolution de vente, adjudication ou garantie de rachat	0,00	0,00	0,00		0,00
32	Approvisionnements	0,00	0,00	0,00		0,00
309	Fournisseurs débiteurs	38 765,36	0,00	38 765,36	38 765,36	29 598,76
CREANCES D'EXPLOITATION					4 246 446,48	4 711 425,68
Créances clients et comptes rattachés (y compris 413)						
411	Locataires et organismes payeurs d'A.P.L.	2 539 768,30	0,00	2 539 768,30		2 311 499,29
412	Créances sur acquéreurs	0,00	0,00	0,00		0,00
414	Clients - autres activités	0,00	0,00	0,00		0,00
415	Emprunteurs et locataires - acquéreurs-attributaires	0,00	0,00	0,00		0,00
416	Clients douteux ou litigieux	2 260 591,06	1 858 896,88	401 694,18		146 589,42
418	Produits non encore facturés	0,00	0,00	0,00		0,00
42-43-44 (sauf 441) -4673-4678	Autres	1 304 984,00	0,00	1 304 984,00		2 253 336,97
441	Etat et autres collectivités publiques - Subventions à recevoir	0,00	0,00	0,00		0,00
CREANCES DIVERSES (3)					12 160 201,61	13 885 742,52
454	Sociétés Civiles Immobilières ou SCCC	1 591 138,91	0,00	1 591 138,91		1 771 767,36
451-458	Groupe, Associés-opérations faites en commun et G.I.E	0,00	0,00	0,00		0,00
461 (sauf 4615)	Opérations pour le compte de tiers	0,00	0,00	0,00		639 347,42
4615	Opérations d'aménagement	0,00	0,00	0,00		0,00
455-4562-46 (sauf 461-4675-4678)	Autres	10 569 062,70	0,00	10 569 062,70		11 474 627,74
49	Valeurs mobilières de placement	0,00	0,00	0,00	0,00	0,00
DISPONIBILITES					10 958 924,63	15 356 088,80
511	Valeur à l'encaissement	0,00	0,00	0,00		0,00
5188	Intérêts courus	0,00	0,00	0,00		0,00
Autres 51	Banques, établissements financiers et assimilés	10 958 103,63		10 958 103,63		15 353 524,75
53-54	Caisse et régies d'avances	821,00		821,00		2 564,05
496	Charges constatées d'avance	24 173,73	0,00	24 173,73	24 173,73	7 751,26
(1)		39 099 541,76	1 858 896,88	37 231 644,88	37 231 644,88	46 075 977,88
481	Charges à répartir sur plusieurs exercices (III)	175 532,25		175 532,25	175 532,25	430 269,57
469	Primes de remboursement des obligations (IV)	0,00		0,00	0,00	0,00
476	Différences de conversion Actif (V)	0,00		0,00	0,00	0,00
TOTAL GENERAL (I + II + III + IV + V)		496 978 986,95	96 370 163,17	400 608 813,78	400 608 813,78	387 043 805,87

(1) dont droit au bail 0,00 0,00

(2) dont à moins d'un an 0,00 0,00

(3) dont à plus d'un an 0,00 0,00

BILAN - PASSIF - AVANT AFFECTATION DU RESULTAT

exercice 2016

N° de compte	PASSIF	Exercice N		Exercice N-1
		Débit	Totaux partiels	
		1	4	3
	CAPITAL ET RESERVES		42 558 443,28	35 260 170,08
47-53-1014-102	Capital (actions simples) et fonds de dotation	9 656 841,00		6 556 841,00
10134	Capital : actions d'attribution (nouveau régime)	0,00		0,00
1018	Capital : actions d'attribution (ancien régime)	0,00		0,00
104	Primes d'émissions, de fusion et d'apport	0,00		0,00
105	Écart de réévaluation	0,00		0,00
106	Réserves			
1063	Réserva légale	562 974,21		345 684,10
1063	Réserves statutaires ou contractuelles	32 153 216,13		28 172 233,04
10685-10688	Autres réserves	185 411,94		185 411,94
11	Report à nouveau (a)	0,00	0,00	
12	Résultat de l'exercice (a)	2 002 360,91	2 002 360,91	4 345 802,12
	Montant brut			
	Inscrit au résultat			
13	Subventions d'investissement	44 972 801,81	8 778 830,30	36 193 971,51
14	PROVISIONS REGLEMENTEES		0,00	0,00
145	Amortissements dérogatoires	0,00		0,00
146	Provision spéciale de réévaluation	0,00		0,00
1671	Titres participatifs	0,00	0,00	0,00
	(II)	80 754 775,70	80 754 775,70	75 468 488,55
	PROVISIONS		4 363 000,90	4 224 720,71
151	Provisions pour risques	94 317,00		20 846,00
1522	Provisions pour gros entretien	3 800 124,53		3 868 810,44
153-158	Autres provisions pour charges	368 559,37		335 064,27
	(III)	4 363 000,90	4 363 000,90	4 224 720,71
	DETTES FINANCIERES (1)		307 098 150,14	296 710 046,45
162	Participation des employés à l'effort de construction	17 354 584,72		15 652 613,18
163	Emprunts obligataires	0,00		0,00
164	Emprunts auprès des Etablissements de Crédit			
1641	Caisse des Dépôts et Consignations	227 493 494,52		237 985 336,71
1642	C.G.L.S.	88 381,64		157 130,03
1647	Prêts de l'ex-caisse des prêts HLM	0,00		0,00
1648	Autres établissements de crédit	57 831 998,70		38 357 344,60
165	Dépôts et cautionnements reçus :			
1651	Dépôts de garantie des locataires	2 079 716,99		1 664 033,79
1654	Redevances (location-accessions)	24 977,56		40 726,89
1658	Autres dépôts	0,00		0,00
	Emprunts et dettes financières diverses :			
166-1673-1674-1678	Participation - Emprunts et dettes assortis de conditions particulières	0,00		0,00
1673	Emprunts participatifs	0,00		0,00
1676	Avances d'organismes HLM	0,00		0,00
1677	Dettes consécutives à la mise en jeu de la garantie des emprunts	0,00		0,00
168 sauf intérêts courus	Autres emprunts et dettes assimilées	106 224,61		128 201,13
17 sauf intérêts courus - 18	Dettes rattachées à des participations	0,00		0,00
119	Comptes bancaires courants	0,00		0,00
168(sauf 1683)-1719-1748-1788-3181	Intérêts courus	1 943 239,16		2 294 350,53
1683	Intérêts compensatoires	175 532,24		430 269,57
129	Droits des locataires-acquéreurs, des locataires attributaires ou des affectataires		0,00	0,00
1293	Droits des locataires attributaires	0,00		0,00
2291-2292	Autres droits	0,00		0,00
119	Clients créditeurs		319 876,83	339 610,62
1195	Locataires-Excédents d'incomptes	34 631,83		64 153,77
Autres 119	Autres	285 245,00		266 456,85
	DETTES D'EXPLOITATION		3 471 245,50	3 579 493,62
401-4031-4081-4098 partiel	Fournisseurs	1 125 509,47		1 237 689,21
402-4032-4082-4098 partiel	Fournisseurs de stocks immobilisés	0,00		0,00
42-43-44-4675	Dettes fiscales, sociales et autres	2 345 736,03		2 341 804,41
	DETTES DIVERSES		4 593 774,71	6 730 445,92
	Dettes sur immobilisations et comptes rattachés :			
404-405-4084-4088 partiel	Fournisseurs d'immobilisations	3 968 980,64		5 404 455,81
409-279	Versements restant à effectuer sur titres non libérés	0,00		0,00
	Autres dettes :			
4563	Associés - Versements reçus sur augmentation de capital	0,00		0,00
451-454-458	Groupes - Associés - opérations faites en commun et en G.I.E.	0,00		78 792,40
461 (sauf 4612)	Opérations pour le compte de tiers	149 987,46		267 809,25
4613	Opérations d'aménagement	0,00		0,00
456-457-46 (sauf 461 et 4675)	Autres	474 806,61		479 388,46
	Produits constatés d'avance		0,00	0,00
4871-4876	Au titre de l'exploitation et autres	0,00		0,00
4872	Produits des ventes sur lots en cours	0,00		0,00
4873	Rémunération des frais de gestion PAF	0,00		0,00
	(III)	315 483 047,18	315 483 047,18	307 360 596,61
177	Différences de conversion Passif (IV)	0,00	0,00	0,00
	TOTAL GENERAL (I + II + III + IV)	400 600 823,78	400 600 823,78	387 043 885,87

(a) Montant précédé du signe négatif lorsqu'il s'agit de pertes.

(1) Dont à plus d'un an 0,00 0,00
à moins d'un an 307 098 150,14 296 710 046,45

BILAN - ACTIF

1 Fiche n°1

Date de clôture au : 31/12/2016

N° de compte	ACTIF	31/12/2016				31/12/2015	
		Brut	Amortissements et dépréciations	Net	Tout ou partie	Net	
1	2	3	4	5	6	7	
	IMMOBILISATIONS INCORPORÉES				1 207 096,47	999 819,16	
209	Frais d'établissement						
209 2087 2088 2085	Reux long terme et droits d'usufruit	560 681,69	37 426,30	523 255,39		561 593,20	
209 209 208 208 2089 203-207	Autres (1)	1 897 910,38	1 701 069,50	683 840,88		378 226,88	
	IMMOBILISATIONS CORPORELLES				476 489 253,00	610 877 351,94	
211	Terrains nus	1 794 281,83	100 000,00	1 694 281,83		1 744 281,83	
211 21 211 211 211	Terrains aménagés, loués, bâtis	71 251 135,69		71 251 135,68		65 748 349,27	
211 21 211 211 211 211	Agencements et aménagements de terrains						
211 21 211 211 211 211 211	Constructions locatives (sur sol propre)	742 841 818,92	162 033 776,34	580 808 042,58		551 199 166,32	
211 21 211 211 211 211 211	Constructions locatives sur sol d'autrui	26 729 447,66	6 939 136,55	19 790 311,11		19 049 415,25	
211 21 211 211 211 211 211 211	Bâtiments et installations administratifs	4 336 263,59	1 453 042,49	2 883 221,10		2 996 055,84	
211 21 211 211 211 211 211 211 211	Instal.techniques, matériel et outillage, et autres immo. corp.	2 408 113,12	1 845 842,43	562 270,69		646 037,48	
	Immobilier en location-vente, location-attention, affectation						
211 221 221	Immobilisations corporelles en cours				49 452 246,26	45 235 961,22	
211 221 221 221	Terrains	8 535 373,24		8 535 373,24		8 124 351,87	
211 221 221 221 221	Constructions et autres immobilisations corporelles en cours	41 004 041,02		41 004 041,02		36 920 463,95	
211 221 221 221 221 221	Avances et acomptes	312 840,00		312 840,00		191 145,50	
	IMMOBILISATIONS FINANCIÈRES (2)				7 648 174,25	1 548 174,55	
212 212 212 212 212	Participations - Apports, avances	1 973 139,97		1 973 139,97		1 473 139,97	
212 212 212 212 212 212	Créances rattachées à des participations						
212 212 212 212 212 212	Titres immobilisés (droit de créances)	71 468,10		71 468,10		71 468,10	
212 212 212 212 212 212	Prêts participatifs						
212 212 212 212 212 212	Prêts pour accession et aux SCIC	3 566,48		3 566,48		3 566,48	
212 212 212 212 212 212	Autres intérêts courus						
	(1)	981 713 971,49	173 616 293,61	729 596 778,28	729 596 778,28	683 401 305,87	
	STOCKS ET EN-COURS				26 491 036,74	32 720 078,47	
31	Terrain à aménager						
31 31	Immobilier en cours	9 947 084,88		9 947 084,88		18 941 325,27	
31 31 31	Immobilier achevé :						
31 31 31 31	Disponibles à la vente	16 727 811,44	184 449,58	16 543 361,86		13 778 143,20	
31 31 31 31	Temporairement loués						
31 31 31 31 31	Imm. acqu. par résolution de vente, adjudication au bénéfice de rachat						
31 31 31 31 31 31	Approvisionnements	588,00		588,00		610,00	
31 31 31 31 31 31 31	Fournisseurs débiteurs	234 396,95		234 396,95	234 396,95	232 396,88	
	CRÉANCES D'EXPLOITATION				76 079 579,30	77 147 407,02	
411	Créances clients et comptes rattachés (y compris 413)						
411 411	Locataires et organismes payeurs d'A.P.L.	3 574 109,86	2 591 776,98	982 332,88		950 786,77	
411 411 411	Créances sur acquéreurs					947,10	
411 411 411 411	Clients - autres activités	57 154 720,21		57 154 720,21		59 281 808,10	
411 411 411 411 411	Emprunteurs et locataires - acquéreurs/attributionnaires						
411 411 411 411 411 411	Créances douteuses au litige/soin	3 011 024,82		3 011 024,81		2 978 163,72	
411 411 411 411 411 411 411	Produits non encore facturés	28 771,81		28 771,81		26 771,84	
411 411 411 411 411 411 411 411	Autres	2 848 686,00		2 848 686,00		3 367 769,43	
411 411 411 411 411 411 411 411 411	Etat et autres collectivités publiques - Subvention à recevoir	12 004 043,45		12 004 043,45		10 567 931,90	
	CRÉANCES DIVERSES (3)				950 434,14	1 089 831,33	
413	Sociétés Civiles Immobilières ou SCIC						
413 413	Groupe, Associés-opérations faites en commun et G.L.F.						
413 413 413	Opérations pour le compte de tiers						
413 413 413 413	Opérations d'aménagement						
413 413 413 413 413	Autres	950 434,14		950 434,14		1 089 831,33	
413 413 413 413 413 413	Valeurs mobilières de placement	418 932,66		418 932,66	418 932,66	420 187,75	
	DISPONIBILITÉS				32 157 299,14	34 295 215,94	
511	Valeur à l'encaissement						
511 511	Intérêts courus à recevoir						
511 511 511	Banques, établissements financiers et assimilés	32 153 779,02		32 153 779,02		34 287 740,79	
511 511 511 511	Caisse et chèques d'avances	4 020,12		4 020,12		7 455,15	
511 511 511 511 511	Charges constatées d'avance	229 300,00		229 300,00	229 300,00	9 466,85	
	(0)	129 297 807,52	2 776 324,16	126 521 280,98	135 521 280,98	145 934 446,78	
	Charges à répartir sur plusieurs exercices (3)				332 003,06	740 684,98	
241		332 003,06		332 003,06	332 003,06	740 684,98	
	Primes de remboursement des obligations (4)						
140							
	Différences de réévaluation Actif (5)						
145							
	TOTAL GENERAL (1 + 2 + 3 + 4 + 5)	1 042 943 193,97	1 76 997 530,17	866 456 662,30	866 456 662,30	895 384 737,13	

(1) dont droit au bail
 (2) dont à moins d'un an
 (3) dont à plus d'un an

BILAN - PASSIF - AVANT AFFECTATION DU RESULTAT

Fiche n°2
Exercice au : 31/12/2016

N° de compte	PASSIF	31/12/2016		31/12/2015
		Détail	Totaux partiels	
	CAPITAL ET RESERVES		64 166 979,21	58 011 195,43
10	Capital (actions simples) et fonds de dotation	1 464 918,00		1 464 918,00
10123-1014-102	Capital : actions d'attribution (nouveau régime)			
10134	Capital : actions d'attribution (ancien régime)			
1018	Primes d'émissions, de fusion et d'apport	96 340,11		96 340,11
104	Ecart de réévaluation			
105	Réserves			
106	Réserve légale	146 491,80		146 491,80
1061	Réserves statutaires ou contractuelles			
1063	Autres réserves	62 439 229,30		56 323 445,52
10685-10688	Report à nouveau (a)	-350 666,00	-350 666,00	
11	Résultat de l'exercice (a)	6 955 278,08	6 955 278,08	6 135 783,78
12				
13	Subventions d'investissement	60 464 949,69	45 278 165,96	42 529 000,35
	Montant brut	15 186 783,73		
	Inscrit au résultat			
14	PROVISIONS REGLEMENTEES			
145	Amortissements dérogatoires			
146	Provision spéciale de réévaluation			
1671	Titres participatifs			
	(b)	116 049 757,25	116 049 757,25	106 695 979,36
15	PROVISIONS		5 845 021,19	5 221 594,00
151	Provisions pour risques	343 000,00		337 000,00
1572	Provisions pour gros entretien	5 324 659,19		4 789 073,00
153-158	Autres provisions pour charges	177 332,00		95 521,00
	(c)	5 845 021,19	5 845 021,19	5 221 594,00
	DETTES FINANCIERES (1)		664 667 193,52	644 919 148,31
162	Participation des employeurs à l'effort de construction	10 773 776,74		10 717 987,31
163	Emprunts obligataires			
164	Emprunts auprès des Etablissements de Crédit			
1641	Caisse des Dépôts et Consignations	508 532 431,71		480 418 894,34
1642	C.G.L.L.S.			
1647	Prêts de l'ex-coisse des prêts HLM			
1648	Autres établissements de crédit	103 355 619,09		111 315 168,31
165	Dépôts et cautions reçus :			
1651	Dépôts de garantie des locataires	3 941 858,44		3 681 560,03
1654	Redevances (location-accession)	82 943,15		80 406,79
1658	Autres dépôts			
166-1673-1674-1678	Emprunts et dettes financières diverses :			
1675	Participation - Emprunts et dettes assortis de conditions particulières	33 711 046,09		33 821 144,72
1676	Emprunts participatifs			
1677	Avances d'organismes HLM			
168	Dettes consécutives à la mise en jeu de la garantie des emprunts			
168 sauf intérêts courus	Autres emprunts et dettes assimilées			
17, sauf intérêts courus - 18	Dettes rattachées à des participations			
519	Concours bancaires courants			
1688 (sauf 16883) - 1718-1748-1788-181	Intérêts courus	3 936 915,23		4 135 301,84
16883	Intérêts compensateurs	332 603,07		748 684,99
729	Droits sur immobilisations			
2293	Droits des locataires attributaires			
2291-2292	Autres droits			
419	Clients créditeurs		667 682,92	386 225,30
4195	Locataires-Excédents d'acomptes	550 263,23		272 699,14
Autres 419	Autres	117 419,69		113 526,16
	DETTES D'EXPLOITATION		26 208 563,44	25 825 486,89
401-4021-4081-4088 partiel	Fournisseurs	3 673 658,68		3 242 085,52
402-4082-4082-4088 partiel	Fournisseurs de stocks immobiliers	5 579 198,31		6 984 518,48
42-43-44-4675	Dettes fiscales, sociales et autres	16 955 706,45		15 598 882,89
	DETTES DIVERSES		4 973 420,14	2 819 587,64
404-405-4084-4088 partiel	Dettes sur immobilisations et comptes rattachés :			
758-779	Fournisseurs d'immobilisations	3 378 265,48		1 405 912,43
9563	Versements restant à effectuer sur titres non libérés			
451-454-458	Autres dettes :			
461 (sauf 4615)	Associés - Versements reçus sur augmentation de capital			
4615	Groupes - Associés - opérations faites en commun et en G.I.E.			
465-457-46 (sauf 461 et 4675)	Opérations pour le compte de tiers			
	Opérations d'aménagement			
	Autres	1 593 154,66		1 413 675,21
4871-4878	Produits constatés d'avance		48 041 023,84	49 416 715,41
4872	Au titre de l'exploitation et autres	48 041 023,84		49 416 715,41
4873	Produits des ventes sur lots en cours			
	Rémunération des frais de gestion PAP			
	(d)	744 555 883,85	744 555 883,86	723 367 163,57
477	Différences de conversion Passif (IV)			
	TOTAL GENERAL (I + II + III + IV)	866 450 662,30	866 450 662,30	835 284 737,13
	(a) Montant entre parenthèses lorsqu'il s'agit de pertes.			
	(1) Dont à plus d'un an		586 974 351,15	556 158 339,73
	à moins d'un an		77 692 842,37	88 760 808,60

BILAN - ACTIF

1 Fiche n°1

Exercice au : 31/12/2016

N° de compte	ACTIF	31/12/2016			31/12/2015	
		Brut	Amortissements et dépréciations	Net	Totaux partiels	Net
1	2	3	4	5	6	7
	IMMOBILISATIONS INCORPORELLES				24 893 658.35	24 836 216.64
204	Frais d'établissement					
2062-2065-2066-2067	Baux long terme et droits d'usufruit	33 411 760.33	9 645 484.99	23 766 275.34		23 876 527.47
209-209-209-209-212-217	Autres (1)	3 747 801.02	2 620 418.41	1 127 382.61		959 689.17
21	IMMOBILISATIONS CORPORELLES				3 142 666 968.06	3 038 477 992.23
211	Terrains nus	3 530 566.96	472 378.64	3 058 188.32		3 225 718.35
2112-2112-2115	Terrains aménagés, loués, bâtis	485 672 325.30		485 672 325.30		457 419 666.84
212	Agencements et aménagements de terrains					
215 sauf 21515-2155	Constructions locatives (sur sol propre)	3 745 011 477.61	1 339 014 812.39	2 405 996 665.22		2 332 443 900.75
214 sauf 21415-2145	Constructions locatives sur sol d'autrui	358 992 345.51	124 332 728.98	234 659 616.53		233 187 071.23
21315-2135-21415-2145	Bâtiments et installations administratifs	19 507 084.76	9 761 630.07	9 745 454.69		8 693 335.91
215-218	Instal. techniques, matériel et outillage, et autres immo. corp.	9 020 825.09	5 486 106.09	3 534 719.00		2 510 299.15
221-222-223	Immobilisations en location-vente, location-attribution, affectation					
23	Immobilisations corporelles en cours				348 979 969.07	315 445 638.99
2312	Terrains	83 889 371.47		83 889 371.47		60 368 422.86
2313-2314-2318	Constructions et autres immobilisations corporelles en cours	265 090 597.60		265 090 597.60		255 077 216.13
238	Avances et acomptes					
	IMMOBILISATIONS FINANCIERES (2)				77 533 963.35	23 102 682.06
261-266 - 2675-2676	Participations - Apports, avances	11 083 239.91		11 083 239.91		1 524 240.41
2673-2674	Créances rattachées à des participations					
272	Titres immobilisés (droit de créances)	3 800.00		3 800.00		3 800.00
2741	Prêts participatifs					
2783-2782-2783	Prêts pour acquisition et aux SCCC					
271-274 (sauf 2741)-275-2761	Autres	15 946 294.03		15 946 294.03		20 577 523.74
2674-2768	Intérêts courus	500 629.41		500 629.41		1 007 127.91
		(1)	5 035 408 119.40	1 491 333 559.77	3 544 074 559.63	3 401 862 639.92
3 (sauf 316, 318, 319)	STOCKS ET EN-COURS				19 491 801.88	27 039 808.79
31	Terrains à aménager					
33	Immobilisations en cours	19 452 208.85		19 452 208.85		21 582 619.57
35 sauf 358	Immobilisations achevées :					
358	Disponibles à la vente					429 234.80
37	Temporairement loués					
39	Immn. acq. par résolution de vente, adjudication ou garantie de rachat					
40	Approvisionnement	39 593.03		39 593.03		37 754.33
409	Fournisseurs débiteurs	18 168.48		18 168.48	18 168.48	557 500.14
	CREANCES D'EXPLOITATION				139 422 833.80	147 750 220.88
	Créances clients et comptes rattachés (y compris 413)					
411	Locataires et organismes payeurs d'A.P.L.	21 813 232.75		21 813 232.75		22 826 051.68
412	Créances sur acquéreurs	1 431 300.05		1 431 300.05		895 320.05
414	Clients - autres activités	28 850.64		28 850.64		504 000.00
415	Emprunteurs et locataires - acquéreurs/atributaires					
416	Clients douteux ou litigieux	24 163 559.36	18 509 495.70	5 654 063.66		2 985 249.99
418	Produits non encore facturés	393 490.77		393 490.77		676 941.01
42-43-44 (sauf 441-4475-4478)	Autres	2 940 298.46		2 940 298.46		2 859 972.93
443	Etat et autres collectivités publiques - Subventions à recevoir	107 161 587.47		107 161 587.47		116 502 686.22
	CREANCES DIVERSES (3)				2 056 186.25	2 888 805.31
454	Sociétés Civiles Immobilières ou SCCC					
463-458	Groupe, Associés-opérations faites en commun et G.I.E	476 875.09		476 875.09		17 262.88
461 (sauf 4615)	Opérations pour le compte de tiers	951 915.33		951 915.33		125 878.60
4615	Opérations d'aménagement					
459-4542-46 (sauf 461-4675-4678)	Autres	1 338 746.86	711 377.03	627 369.83		2 745 663.83
50	Valeurs mobilières de placement	10 518 531.17		10 518 531.17	10 518 531.17	9 904 677.42
	DISPONIBILITES				218 757 830.23	196 264 192.26
511	Valeur à l'encaissement					
5188	Intérêts courus à recevoir	9 034 453.08		9 034 453.08		5 464 827.30
Autres 51	Banques, établissements financiers et assimilés	209 685 160.14		209 685 160.14		192 761 930.76
55-54	Caisse et régies d'avances	38 217.01		38 217.01		37 425.20
585	Charges constatées d'avance	16 448 112.88		16 448 112.88	16 448 112.88	14 012 275.03
		(II)	425 934 301.42	19 220 872.73	406 713 428.69	406 713 428.69
481	Charges à répartir sur plusieurs exercices (III)					1 902 978.91
189	Primes de remboursement des obligations (IV)					
476	Différences de conversion Actif (V)					
	TOTAL GENERAL (I + II + III + IV + V)		5 461 342 420.82	1 510 554 432.50	3 950 787 988.32	3 798 682 998.57
			(1) dont droit au bail			
			(2) dont à moins d'un an	1 376 338.97		6 072 755.69
			(3) dont à plus d'un an			

BILAN - PASSIF - AVANT AFFECTATION DU RESULTAT

Fiche n°2
Exercice au : 31/12/2016

N° de compte 1	PASSIF 2	31/12/2016		31/12/2015 3
		Détail 4	Totaux partiels 5	
10	CAPITAL ET RESERVES		383 212 480.99	414 859 495.97
10133-1014-102	Capital (actions simples) et fonds de dotation	4 454 775.00		117 000.00
10134	Capital : actions d'attribution (nouveau régime)			
1018	Capital : actions d'attribution (ancien régime)			
104	Primes d'émissions, de fusion et d'apport	23 878 770.56		23 876 732.06
105	Ecart de réévaluation			
106	Reserves			
1061	Reserve légale	11 700.00		11 700.00
1063	Reserves statutaires ou contractuelles	325 972 411.93		365 584 210.11
10685-10686	Autres réserves	28 894 823.50		25 267 853.80
11	Report à nouveau (a)			2 961 867.87
12	Résultat de l'exercice (a)	53 027 455.60	53 027 455.60	36 863 913.92
	Montant brut			
13	Subventions d'investissement	753 194 265.06	236 238 627.43	481 317 345.34
	inscrit au résultat			
14	PROVISIONS REGLEMENTEES			
145	Amortissements dérogatoires			
146	Provision spéciale de réévaluation			
1671	Titres participatifs			
	(II)	953 195 574.22	953 195 574.22	996 002 623.10
15	PROVISIONS		75 209 371.27	74 506 753.42
151	Provisions pour risques	3 396 818.04		2 247 497.51
1572	Provisions pour gros entretien	61 762 479.10		68 332 934.61
159-158	Autres provisions pour charges	10 050 074.13		3 926 321.30
	(II)	75 209 371.27	75 209 371.27	74 506 753.42
	DETTES FINANCIERES (1)		2 799 518 133.07	2 688 003 396.70
162	Participation des employeurs à l'effort de construction	266 549 295.98		262 184 539.58
163	Emprunts obligataires			
164	Emprunts auprès des Etablissements de Crédit			
1641	Caisse des Dépôts et Consignations	1 668 164 867.37		1 575 075 306.78
1642	C.G.L.L.S.			
1647	Prêts de l'ex-caisse des prêts HLM	4 095 125.61		88 049 029.41
1648	Autres établissements de crédit	646 676 601.93		569 720 947.22
165	Dépôts et cautionnements reçus :			
1651	Dépôts de garantie des locataires	21 858 684.10		21 242 357.69
1654	Redevances (location-cession)	21 309.72		
1658	Autres dépôts			
166-1673-1674-1678	Emprunts et dettes financières diverses :			
1675	Participation - Emprunts et dettes assortis de conditions particulières	28 457 143.09		28 146 291.47
1676	Emprunts participatifs			
1677	Avances d'organismes HLM	1 964.29		2 931.86
168	Dettes consécutives à la mise en jeu de la garantie des emprunts			
168	Autres emprunts et dettes assimilées	91 484 782.61		69 100 000.00
17	Dettes rattachées à des participations			
519	Concours bancaires courants	49 998 093.15		49 998 093.15
1888 (sauf 18883)-1718-1749-1788-3181	Intérêts courus	20 760 404.40		22 580 920.63
18883	Intérêts compensateurs	1 449 859.82		1 902 978.91
229	Droits sur immobilisations			
2293	Droits des locataires attributaires			
2291-2292	Autres droits			
439	Clients créditeurs		20 721 614.07	16 901 694.98
4195	Locataires-Excédents d'acomptes	19 273 062.34		15 553 832.37
Autres 419	Autres	1 448 551.73		1 347 862.61
	DETTES D'EXPLOITATION		52 427 496.08	48 792 611.35
401-4031-4081-4088 partiel	Fournisseurs	27 390 439.11		24 495 296.24
402-4031-4081-4088 partiel	Fournisseurs de stocks immobiliers	1 947 664.81		3 395 862.72
42-43-44-4675	Dettes fiscales, sociales et autres	23 089 392.16		20 901 452.39
	DETTES DIVERSES		45 282 479.03	28 757 292.89
404-405-4084-4088 partiel	Dettes sur immobilisations et comptes rattachés :			
369-278	Fournisseurs d'immobilisations	43 423 873.29		28 089 003.91
4563	Autres dettes :			
451-454-458	Associés - Versements reçus sur augmentation de capital			
461 (sauf 4615)	Groupes - Associés - opérations faites en commun et en G.I.E.			
4615	Opérations pour le compte de tiers	1 705 675.00		460 875.00
455-457-46 (sauf 461 et 4675)	Opérations d'aménagement			
	Autres	152 930.74		207 413.98
4871-4878	Produits constatés d'avance		4 433 321.59	5 718 626.13
4872	Au titre de l'exploitation et autres	2 598 321.57		2 680 459.87
4873	Produits des ventes sur lots en cours	1 835 000.01		3 038 166.66
	Rémunération des frais de gestion PAP			
	(III)	2 922 383 042.83	2 922 383 042.83	2 788 179 622.05
477	Différences de conversion Passif (IV)			
	TOTAL GENERAL (I + II + III + IV)	3 950 787 988.32	3 950 787 988.32	3 798 682 988.97
	(a) Montant entre parenthèses lorsqu'il s'agit de pertes.			
	(1) Dont à plus d'un an		2 611 315 765.49	2 500 364 252.45
	à moins d'un an		188 202 366.58	187 639 144.25

N° de compte	ACTIF	Exercice N			Totaux partiels	EX N-1
		Brut	Amortissements et dépréciations	NET		
1	2	3	4	5	6	7
	IMMOBILISATIONS INCORPORELLES				2 031	1 896
201	Frais d'établissement					
2082-2083-2084-2085	Baux long terme et objets d'actuel					
203-205-206-2068-232-237	Autres (1)	27 854	25 823	2 031		1 896
21	IMMOBILISATIONS CORPORELLES				469 154 743	441 517 211
2111	Terrains nus	127 483		127 483		127 483
2112-2113-2115	Terrains aménagés, loués, baux	71 390 275		71 390 275		65 290 201
212	Agencements et aménagements de terrains					
213 sauf 21315-2136	Construction locales (sur sol propre)	557 745 929	163 840 689	393 904 329		373 330 767
214 sauf 21415-2145	Construction locales sur sol d'autrui					
21315-2136-21415-2145	Bâtiments et installations administratifs	3 462 133	1 245 930	2 206 203		2 306 859
215-218	Install. techniques, matériel et outillage et autres immo. corp.	1 866 900	1 340 448	526 451		461 908
221-222-223	Immobilisations en location-vente, location attribution, affectation					
23	Immobilisations corporelles en cours				59 198 249	43 296 311
2312	Terrains	3 205 490		3 205 490		4 610 732
2313-2314-2318	Constructions et autres immo. corporelles en cours					
230	Avances et acomptes	65 992 758		55 992 758		38 685 579
	IMMOBILISATIONS FINANCIÈRES (2)				300 019	273 272
261-266-2675-2676	Participations - Apports, avances	3 125		3 125		3 125
2671-2674	Créances rattachées à des participations					
272	Titres immobilisés (droit de créances)					
2741	Prêts participatifs					
2781-2782-2783	Prêts pour accession et aux SCCC					
271-274 (sauf 2741)-275-2781	Autres	286 894		286 894		270 147
2678-2768	Intérêts courus					
		694 107 946	166 452 902	527 655 043	527 655 043	485 088 692
	STOCKS ET EN-COURS				546 179	546 179
31	Terrains à aménager					
33	Immobilisations en cours					
	Immobilisations achevées :					
36 sauf 356	Disponibles à la vente	175 522		175 522		175 522
368	Temporairement loués	370 657		370 657		370 657
37	Immobilisations acquies par résolution de vente ou adjudication					
32	Approvisionnement					
400	Fournisseurs débiteurs	73 084		73 084	73 084	55 771
	CRÉANCES D'EXPLOITATION				15 588 346	14 221 375
411	Créances clients et comptes rattachés (y compris 413)					
412	Locataires et organismes payeurs d'A.P.L.	3 857 029		3 857 029		4 613 549
414	Créances sur acquéreurs					
415	Clients - autres activités					
416	Emprunteurs et locataires - acquéreurs/attribution					
418	Clients douteux ou litigieux	5 989 556	4 175 016	1 794 539		712 822
418	Produits non encore facturés	460 653		460 653		689 863
42-43 sauf 4433-4678	Autres	9 476 127		9 476 127		8 205 319
	CRÉANCES DIVERSES (3)				6 532 011	959 890
454	Sociétés civiles immobilières ou SCCC					
451-456	Groupes, Associés-opérat. faites en commun et G.L.E					
461 (sauf 4615)	Opérations pour le compte de tiers					
4615	Opérations d'aménagements					
455-4562-46 (sauf 4615 et 4678)	Autres	6 532 011		6 532 011		959 890
50	Valeurs mobilières de placement					
	DISPONIBILITÉS				5 305 799	20 053 493
511	Valeurs à l'encaissement	11 919		11 919		15 085
5187	Intérêts courus	43 294		43 294		31 340
Autres 51	Banques, établissements financiers et assimilés	5 250 284		5 250 284		20 007 066
53-54	Caisse et régies d'avances	361		361		
486	Charges constatées d'avance	378 361		378 361	378 361	160 462
	(II)	32 598 803	4 175 016	28 423 786	28 423 786	36 017 173
481	Charges à répartir sur plusieurs exercices					
160	Primes de remboursement des obligations					
476	Différences de conversion actif					
	TOTAL GÉNÉRAL (I+II+III+IV+V)	726 706 750	170 627 919	556 078 830	556 078 830	521 105 865

(1) Dont droit au bail
 (2) Dont à moins d'un an
 (3) Dont à plus d'un an

BILAN - PASSIF

N° de compte 1	PASSIF 2	Exercice N		EX N-1 5
		Débit 3	Totaux perférés 4	
10	CAPITAL ET RÉSERVES			184 865 193
10133-1014-102	Capital: (actions simples) et fonds de dotation	8 303 655		8 303 655
10134	Capital: actions d'attribution (nouveau régime)			
1018	Capital: actions d'attribution (ancien régime)			
104	Primes d'émission, de fusion et d'apport	6 224 474		6 224 474
105	Écarts de réévaluation			
106	Réserves:			
1061	Réserve légale	830 365		830 365
1063	Réserves statutaires ou contractuelles	132 322 923		126 968 187
10695-10696	Autres réserves	62 908 664		43 907 592
11	Report à nouveau (a)	(2 656 012)	(2 656 012)	
12	Résultat de l'exercice (a)	10 428 022	10 428 022	25 608 459
13	Subventions d'investissement	Montant brut Inscrit au résultat 42 301 778 8 411 804	36 890 274	36 890 274
14	PROVISIONS RÉGLEMENTÉES			
145	Amortissements dérogatoires			
146	Provision spéciale de réévaluation			
1071	Titres participatifs			
	TOTAL I		255 353 257	243 105 194
15	PROVISIONS			
151	Provisions pour risques	191 000	5 204 365	2 047 497
1572	Provisions pour gros entretiens	2 810 926		
153-158	Autres provisions pour charges	2 202 456		2 047 497
	TOTAL II		5 204 365	2 047 497
	DETTES FINANCIERES		261 027 326	246 645 574
162	Participation des employés à l'effort de construction	32 529 272		#NA 32 688 931
163	Autres emprunts obligataires			
164	Emprunts auprès des établissements de Crédit :			
1641	Caisse des Dépôts et Consignations :	172 316 854		153 719 726
1642	C. G. L. S.	5 624 863		7 679 917
1647	Prêts de la caisse des prêts HLM			
1648	Autres établissements de crédit	44 541 252		48 448 775
165	Dépôts et cautions reçus:			
1651	Dépôts de garantie des locataires	4 038 391		3 822 214
1654	Retenues (location-accession)	33 265		31 285
1658	Autres dépôts	167		167
166-1673-1674-1678	Emprunts et dettes financières diverses:			
1675	Participation - Emprunts et dettes assortis de conditions particulières			
1676	Emprunts participatifs			
1677	Avances d'organismes HLM			
1678	Dettes consécutives à la mise en jeu de la garantie des emprunts			
168	Autres emprunts et dettes assimilées			
17	Dettes rattachées à des participations			
519	Concours bancaires courants	5 360		2 580
588	Intérêts courus	1 898 948		2 123 578
591	Intérêts compensateurs	35 930		128 788
230	Droits sur immobilisations			
2202	Droits des locataires attributaires			
2291-2298	Autres droits			
419	Clients créditeurs		3 314 342	2 975 435
4195	Locataires : excédents d'acomptes	3 129 434		2 709 722
Autres 419	Autres	187 906		285 713
	DETTES D'EXPLOITATION		8 833 784	8 938 347
401-4011-4021-4088	Fournisseurs	2 849 860		2 752 403
402-4021-4082-4088	Fournisseurs de stocks immobiliers			
42-43-44	Dettes fiscales, sociales et autres	5 683 924		6 185 943
	DETTES DIVERSES		22 250 257	15 227 027
431-435-4384-4385	Dettes sur immobilisations et comptes rattachés :			
431-435-4384-4385	Fournisseurs d'immobilisations	10 324 123		13 284 133
269-279	Versements restant à effectuer sur titres non libérés			
	Autres dettes:			
4863	Associés - Versements reçus sur augmentation de capital			
451-454-458	Groupes - Associés - opérations faites en commun et en G.I.E.	9 208 000		
461 (sauf 4615)	Opérations pour le compte de tiers			
4615	Opérations d'aménagement			
485-487-67	Autres	2 726 134		1 942 894
4871-4878	Produits constatés d'avance		95 476	168 789
4872	Au titre de l'exploitation et autres	95 476		168 789
4873	Produits des ventes sur lots en cours			
	Rémunération des frais de gestion P.A.P.			
	TOTAL III		295 521 187	275 953 173
477	Différences de conversion passif			
	TOTAL GENERAL		556 078 830	521 805 865
	(a) Montant entre parenthèses lorsqu'il s'agit de pertes			
	(1) Dont à plus d'un an		246 418 895	234 050 448
	Dont à moins d'un an		49 006 816	41 726 935

Bilan actif

SCI La Cadène

N° SIRET : 49208642600912

Au : 31/12/2016

* Mission de Présentation-Voir l'attestation

Actif		Exercice			Exercice précédent	
		Montant brut	Amort. ou Prov.	Montant net	au : 31/12/2015	
Capital souscrit non appelé						
Actif immobilisé	Immobilisations incorporelles	Frais d'établissement	419 706	419 706		
		Frais de développement				
		Concessions, brevets et droits similaires				
		Fonds commercial (1)				
	Immobilisations incorporelles	Autres immobilisations incorporelles				
		Immobilisations incorporelles en cours				
	Avances et acomptes					
	TOTAL		419 706	419 706		
	Immobilisations corporelles	Terrains	3 427	1 222	2 205	2 342
		Constructions	13 415 425	3 763 685	9 651 740	9 889 134
Inst. techniques, mat. out. industriels		23 437	6 441	16 996	19 709	
Autres immobilisations corporelles		22 217	2 824	19 392	990	
Immobilisations en cours		34 045		34 045	700	
Avances et acomptes						
TOTAL		13 498 554	3 774 173	9 724 380	9 912 876	
Immobilisations financières	Participations évaluées par équivalence					
	Autres participations					
	Créances rattachées à des participations					
	Titres immob. de l'activité de portefeuille					
	Autres titres immobilisés					
	Prêts					
	Autres immobilisations financières					
TOTAL						
Total de l'actif immobilisé		13 918 260	4 193 880	9 724 380	9 912 876	
Actif circulant	Stocks	Matières premières, approvisionnements				
		En cours de production de biens				
		En cours de production de services				
		Produits intermédiaires et finis				
		Marchandises				
	TOTAL					
	Créances	Avances et acomptes versés sur commandes				
		Clients et comptes rattachés				
		Autres créances	3 920		3 920	1 365
	Capital souscrit et appelé, non versé					
TOTAL		3 920		3 920	1 365	
Divers	Valeurs mobilières de placement (dont actions propres :)					
	Instruments de trésorerie					
	Disponibilités		1 145 510		1 145 510	1 364 846
TOTAL		1 145 510		1 145 510	1 364 846	
Charges constatées d'avance		22 247		22 247	39 808	
Total de l'actif circulant		1 171 678		1 171 678	1 406 020	
Frais d'émission d'emprunts à étaler						
Primes de remboursement des emprunts						
Écarts de conversion actif						
TOTAL DE L'ACTIF		15 089 939	4 193 880	10 896 058	11 318 896	
Renvois : (1) Dont droit au bail						
(2) Dont part à moins d'un an (brut) des immobilisations financières						
(3) Dont créances à plus d'un an (brut)						
Clause de réserve de propriété		Immobilisations	Stocks	Créances clients		

Bilan passif

SCI La Cadène

Au: 31/12/2016

* Mission de Présentation-Voir l'attestation

Passif		Exercice	Exercice précédent	
Capitaux propres	Capital (dont versé : 2 000)	2 000	2 000	
	Primes d'émission, de fusion, d'apport			
	Écarts de réévaluation			
	Écarts d'équivalence			
	Réserves			
	Réserve légale			
	Réserves statutaires			
	Réserves réglementées			
	Autres réserves			
	Report à nouveau	-1 718 082	-1 637 458	
Résultats antérieurs en Instance d'affectation				
Résultat de la période (bénéfice ou perte)	-79 398	-80 623		
Situation nette avant répartition	-1 795 480	-1 716 082		
Subvention d'investissement	2 253 837	2 358 878		
Provisions réglementées				
	total	158 357	642 796	
Aut. fonds propres	Titres participatifs			
	Avances conditionnées			
	total			
Provisions	Provisions pour risques			
	Provisions pour charges			
	total			
Dettes	Emprunts et dettes assimilées			
	Emprunts obligataires convertibles			
	Autres emprunts obligataires			
	Emprunts et dettes auprès des établissements de crédit (2)	10 093 897	10 326 454	
	Emprunts et dettes financières divers (3)	198 780	215 545	
		total	10 292 678	10 541 999
	Avances et acomptes reçus sur commandes (1)			
	Dettes fournisseurs et comptes rattachés	18 801	2 442	
	Dettes fiscales et sociales	70 869	112 272	
	Dettes sur immobilisations et comptes rattachés	1 694	2 543	
Autres dettes	720			
Instruments de trésorerie				
	total	92 085	117 258	
Produits constatés d'avance	52 938	16 842		
	total des dettes et des produits constatés d'avance	10 437 701	10 676 100	
Écarts de conversion passif				
	TOTAL DU PASSIF	10 896 058	11 318 896	
Crédit-bail immobilier				
Crédit-bail mobilier				
Effets portés à l'escompte et non échus				
Dettes et produits constatés d'avance, sauf (1), à plus d'un an	10 437 701	10 676 100		
à moins d'un an				
Renvois : (2) dont concours bancaires courants et soldes créditeurs de banques				
(3) dont emprunts participatifs				

BILAN - ACTIF

N° de compte	ACTIF	Exercice 2016				TOTAL PARTIEL	Exercice 2015
		BRUT	Amortissements et dépréciations	NET	NET		
1	2	3	4	5	6	7	
	IMMOBILISATIONS INCORPORELLES				400 814,04	471 688,28	
201	Frais d'établissement						
2082-2083-2084-2085	(Ouvr. tout terrain et droits d'usufruit)	393 332,17	136 821,87	256 510,30		281 805,89	
237	Autres (*)	851 923,78	885 889,54	146 954,24		219 883,19	
	IMMOBILISATIONS CORPORELLES				321 669 841,40	313 478 833,88	
2111	Terrains nus	1 885 316,41		1 885 316,41		2 221 432,33	
2112-2113-2115	Terrains aménagés, lots, bâtis	25 537 836,82		25 537 836,82		24 392 434,86	
212	Aménagements et aménagements de terrains						
213 sauf 21318-2139	Constructions localités (sur sol propre)	311 160 338,42	66 222 060,33	244 938 278,09		216 326 192,72	
214 sauf 21415-2145	Constructions localités sur sol d'autrui	140 658 530,81	75 110 643,88	65 547 886,93		68 723 364,88	
21315-2135-21415-2145	Bâiments et installations administratifs	2 788 880,80	1 162 374,61	1 626 506,19		1 688 283,85	
215-216	Instal. techniques, matériel et outillage, et autres immo. corp.	1 028 937,01	889 527,15	139 409,86		125 034,71	
221-222-223	Immobilis. en location-vente, loc. attribution, affectation						
23	IMMOBILISATIONS CORPORELLES EN COURS				28 482 474,80	13 428 672,02	
2313	Terrains	1 023 452,55		1 023 452,55		484 407,28	
2313-2314-2318	Constructions et autres immobilisations corporelles en cours	22 884 512,00		22 884 512,00		8 204 638,08	
236	Avances et acomptes	4 494 510,45		4 494 510,45		3 738 728,64	
	IMMOBILISATIONS FINANCIERES (2)				120 280,25	120 280,25	
261-266-2675-2678	Participations - Apports, avances	120 280,25		120 280,25		120 280,25	
2671-2674	Créances rattachées à des participations						
272	Titres immobilisés (droits de créances)						
2741	Prêts participatifs						
2781-2782-2783	Prêts pour acquisition et aux S.C.C.	92 580,73		92 580,73		105 875,20	
271-274 (sauf 2741)-275-2761	Autres	43 020,55		43 020,55		89 180,91	
278-2788	Intérêts courus						
	ACTIF IMMOBILISÉ (3)	813 168 715,76	183 374 787,98	360 787 822,82	350 727 923,43	337 878 835,73	
	STOCKS ET EN-COURS				4 148 885,27	2 674 478,88	
3 (sauf du 318, 328, 358)	Terrains à aménager					2 658 431,88	
31	Immobilis. en cours	4 131 487,27		4 131 487,27			
33	Immobilis. achevés :						
35 sauf 358	Disponibles à la vente						
358	Temporairement bloqués						
37	Imm. acqu. par résolution de vente, adjudication ou garantie de rachat						
37-372	Approvisionnement	15 428,00		15 428,00		16 648,86	
408	Fournisseurs débiteurs	46 584,48		46 584,48	46 584,48	43 101,08	
	CRÉANCES D'EXPLOITATION				8 893 820,84	10 663 375,71	
41	Créances clients et comptes rattachés (y compris 413) :						
411	Locataires et organismes payeurs d'A.P.I.	2 445 716,92		2 445 716,92		3 055 321,61	
412	Créances sur sous-traitants						
414	Clients - autres activités						
415	Emprunteurs et locataires-accuseurs/retribués						
416	Clients acquies ou litigieux	1 268 970,14	1 062 685,17	206 284,97		88 453,86	
418	Produits non encore facturés	128 450,59		128 450,59		188 228,82	
42-43-44 (sauf 441)-4675-4678	Autres	1 853 713,54		1 853 713,54		1 374 314,71	
441	Etats et autres collectivités publiques - Subventions à recevoir	5 071 304,82		5 071 304,82		5 327 865,81	
	CRÉANCES DIVERSES (3)				1 020 411,67	798 654,87	
454	Sociétés Civiles Immobilières ou S.C.C.C.						
451-458	Groupes, Associés-opérel. faites en commun et S.I.F.						
481 (sauf 4815)	Opérations pour le compte de tiers	72 816,78		72 816,78		72 132,57	
4616	Opérations d'aménagement						
455-4602-46 (sauf 461)-4675-4678	Autres	947 492,88		947 492,88		718 422,40	
60	Valeurs Mobilières de placement	1 888 250,71		1 888 250,71	1 888 250,71	1 791 889,00	
	DISPONIBILITES				20 685 481,51	16 668 858,76	
511	Valeur à l'encaissement						
5188	Intérêts courus	40 160,57		40 160,57		24 888,58	
51	Banques, établissements financiers et assimilés	20 848 330,94		20 848 330,94		18 631 861,17	
53-54	Caisse et règles d'avance						
58	Charges constatées d'avance	84 498,55		84 498,55	84 498,55		
	ACTIF CIRCULANT (3)	38 437 281,31	1 082 865,17	37 374 823,14	37 374 823,14	32 850 471,49	
481	Charges à répartir sur plusieurs exercices	428 812,88		428 812,88	428 812,88	781 685,45	
189	Primes de remboursement des obligations						
476	Différences de conversion Actif						
	TOTAL GÉNÉRAL (I + II + III + IV + V)	861 888 818,87	181 487 482,96	388 051 585,73	388 631 368,72	380 468 418,61	
	(1) Dont droit au bail						
	(2) Dont à moins d'un an						
	(3) Dont à plus d'un an						

BILAN - PASSIF - AVANT AFFECTATION DU RESULTAT

N° de compte	PASSIF	Exercice 2016		Exercice 2015
		DEBIT	TOTAUX PARTIELS	
1	2	3	4	5
10	CAPITAL ET RESERVES			
2 10133-1014-102	Capital (actions simples) et fonds de dotation	3 913 440,00	44 661 806,92	37 795 787,03
3 10134	Capital : actions d'attribution (nouveau régime)			3 913 440,00
4 1019	Capital : actions d'attribution (ancien régime)			
5 104	Primes d'émission, de fusion et d'apport			
6 105	Ecarts de réévaluation			
7 106	Reserves :			
8 1061	Reserve légale	391 344,00		391 344,00
8 1063	Reserves statutaires ou contractuelles	33 784 516,36		27 278 384,07
11 1065-1066	Autres réserves	6 572 563,27		6 212 588,88
12 11	Report à nouveau (a)			
13 12	Résultat de l'exercice (a)	9 114 876,29	6 114 876,29	6 213 494,51
14				
15				
16 13	SUBVENTIONS D'INVESTISSEMENT			
17				
18 14	PROVISIONS REGLEMEENTEEES			
19 145	Amortissements dérogatoires			
20 149	Provision spéciale de réévaluation			
21 1571	Titres participatifs			
22				
23	CAPITAUX PROPRES	10	97 341 359,87	89 087 267,32
24				
26 15	PROVISIONS		2 058 184,93	3 648 707,00
26 151	Provisions pour risques			
27 1572	Provisions pour gros entretien		2 058 184,93	3 648 707,00
28 153-158	Autres provisions pour charges			
29				
30	PROVISIONS POUR RIBUDES ET CHARGES	10	2 058 184,93	3 648 707,00
31				
32	DETTES FINANCIERES (1)		278 871 014,23	354 701 719,21
34 162	Participation des employeurs à l'effort de construction	3 354 066,28		3 354 706,94
35 163	Emprunts obligataires			
36 164	Emprunts auprès des Etablissements de Crédit		254 670 833,16	189 688 785,42
37 1641	Catégorie des Dépôts et Consignations	208 159 420,50		
38 1642	C. G. I. L. E.			
39 1647	Prêts de l'ex-catégorie des prêts ILM	2 332 245,46		3 308 165,20
40 1648	Autres établissements de crédit	56 079 267,16		46 687 629,16
41 169	Dépôts et consignations reçus :		1 888 034,22	
42 1691	Dépôts de garanties des locataires	1 588 034,22		1 515 788,45
43 1694	Redevances (location-accession)			
44 1698	Autres dépôts			
45	Emprunts et dettes financières diverses :		8 168 667,57	
46 1673-1674-1678	Participation - Emprunts et dettes assortis de conditions particulières	3 620 323,11		2 821 387,29
47 1675	Emprunts participatifs			
48 1676	Avances d'organismes ILM			
49 1677	Dettes consécutives à la mise en jeu de la garantie des emprunts			
50 168 sauf intérêts courus	Autres emprunts et dettes assimilées	721 481,76		470 403,17
51 17 sauf intérêts courus-19	Dettes rattachées à des participations			
52 519	Concours bancaires courants	2 414 651,86		3 727 269,46
53 1688 (sauf 16883) -1718-	Intérêts courus	2 073 117,76		2 158 086,76
54 16883	Intérêts compensatoires	436 512,66		781 635,40
55 229	Droits des locataires-acquéreurs, des locataires attributaires ou des affectataires			
56 2293	Droits des locataires attributaires			
57 2291-2292	Autres droits			
58 419	Clients créditeurs		316 884,43	491 086,22
59 4195	Locataires - Excédents d'acomptes	191 524,64		322 868,51
60 4196	Autres	125 359,59		168 155,41
61	DETTES D'EXPLOITATION		7 857 438,67	9 234 813,09
62 401-401-4001-4006 passif	Fournisseurs	3 407 248,52		4 598 576,51
63 402-4032-4037-4058 passif	Fournisseurs de stocks évaluable			
64 42-43-44-4875	Dettes fiscales, sociales et autres	4 590 181,35		4 546 136,49
65	DETTES DIVERSES		2 187 888,89	3 071 854,86
66	Dettes sur immobilisations et comptes rattachés :			
67 404-405-4064-4068 passif	Fournisseurs d'immobilisations	2 009 601,91		2 679 684,46
68 285-279	Versements reçus à effectuer sur titres non libérés			
69	Autres dettes :			
70 455	Associés - Versements reçus sur augmentation de capital			
71 451-454-458	Groupes Associés-opérations faites en commun et en G. I. E.			
72 461 (sauf 4613)	Opérations pour le compte de tiers			
73 4615	Opérations d'aménagement			
74 455-467-48 (sauf 481 et 4657)	Autres	178 086,98		392 162,60
75	Produits constatés d'événement			
76 4871-4878	Au titre de l'exploitation et autres			
77 4872	Produits des ventes sur lots en cours			
78 4873	Rémunération des frais de gestion PAP			
79				
80	DETTES	10	289 122 893,02	289 153 803,02
81				
82 477	Différences de conversion Porsu	10		
83				
84				
85				
86				
87				
	TOTAL GENERAL (1) (2) (3) (4)		386 641 982,72	386 641 982,72
	(a) Montant en abrégé lorsque l'opérateur s'agit de pertes			
	(1) Dont à plus d'un an			
	(2) Dont à moins d'un an			

1

BILAN - ACTIF

N° 2050

Formulaire obligatoire (article 53 A du Code général des impôts)

Désignation de l'entreprise : MESOLIA HABITAT		Durées de l'exercice exprimées en nombre de mois* : 12					
Adresse de l'entreprise : 16 A 20, RUE HENRI EXPERT		BORDEAUX CEDEX					
Numéro SIRET* : 48920155200020		Code APE : 6820A <input type="checkbox"/> Néant					
Exercice N clos le : 31/12/N							
		Brut	Amortissements, provisions				
			Net				
ACTIF IMMOBILISÉ	Capital souscrit non appelé (1)	AA	0		0		
	IMMOBILISATIONS INCORPORELLES	Frais d'établissement *	AB	0	AC	0	
		Frais de développement *	CX	0	CQ	0	
		Concession, brevets et droits similaires	AF	1 943 634	AG	1 533 160	410 474
		Fonds commercial (1)	AH	482 000	AI	192 800	289 200
		Autres immobilisations incorporelles	AJ	2 660 298	AK	606 226	2 054 070
		Avances et acomptes sur immobilisations incorporelles	AL	0	AM	0	0
	IMMOBILISATIONS CORPORELLES	Terrains	AN	138 540 704	AO	89 237	138 451 467
		Constructions	AP	1 164 714 673	AQ	353 723 592	810 991 081
		Installations techniques, matériel et outillage industriels	AR	184 552	AS	165 460	19 092
		Autres immobilisations corporelles	AT	3 157 800	AU	2 270 663	886 936
		Immobilisations en cours	AV	74 193 591	AW	0	74 193 591
		Avances et acomptes	AX	0	AY	0	0
	IMMOBILISATIONS FINANCIERES	Participations évaluées selon la méthode de mise en équivalence	CS	0	CT	0	0
		Autres participations	CU	175 970	CV	0	175 970
		Créances rattachées à des participations	BB	0	BC	0	0
		Autres titres immobilisés	BD	136 664	BE	0	136 664
Prêts		BF	0	BG	0	0	
Autres immobilisations financières*		BH	85 812	BI	0	85 812	
TOTAL (II)		BJ	1 366 275 697	BK	368 581 341	1 027 694 357	
ACTIF CIRCULANT	STOCKS	Matières premières, approvisionnements	BL	209 061	BM	18 663	190 197
		En cours de production de biens	BN	20 319 772	BO	1 464 567	18 855 205
		En cours de production de services	BP	0	BQ	0	0
		Produits intermédiaires et finis	BR	7 884 435	BS	0	7 884 435
		Marchandises	BT	0	BU	0	0
	CREANCES	Avances et acomptes versés sur commandes	BV	2 193	BW	0	2 193
		Clients et comptes rattachés (3)*	BX	15 384 424	BY	3 597 909	11 786 515
		Autres créances (3)	BZ	30 008 592	CA	20 626	29 987 966
	DIVERS	Capital souscrit et appelé, non versé	CB	0	CC	0	0
		Valeurs mobilières de placement (dont actions propres)	CD	617 688	CE	0	617 688
		Disponibilités	CF	38 279 677	CG	0	38 279 677
COMPTES DE REGULARISATION	Charges constatées d'avance (3) *	CH	681 851	CI	0	681 851	
	TOTAL (III)		CJ	113 387 692	CK	5 101 966	108 285 726
	Frais d'émission d'emprunt à étaler (IV)	CW	0			0	
	Primes de remboursement des obligations (V)	CM	0			0	
	Ecarts de conversion actif *	CN	0			0	
TOTAL GÉNÉRAL (I à VI)		CO	1 489 663 389	1A	363 683 306	1 135 980 083	
Renvois : (1) Dont droit au bail :		CP		(3) Part à plus d'un an	CF		
Cléuse de réserve de propriété :							
Immobilisations :		Stocks :		Créances :			

* Des explications concernant cette rubrique sont données dans la notice n° 2032

2

BILAN - PASSIF avant répartition

N° 2051

Formulaire obligatoire (article 53 A
du Code général des impôts)

Désignation de l'entreprise :		MESOLIA HABITAT		<input type="checkbox"/> Néant	
				Exercice N	
				1	
CAPITAUX PROPRES	Capital social ou individuel (1)* (Dont versé :	316 131	DA	316 131	
	Primes d'émission, de fusion, d'apport, ...		DB	36 571 875	
	Ecarts de réévaluation (2)* (dont écart d'équivalence	EK	DC	0	
	Réserve légale (3)		DD	31 613	
	Réserves statutaires ou contractuelles		DE	0	
	Réserves réglementées (3)* (Dont réserve spéciale des provisions pour fluctuations des cours)	B1	DF	0	
	Autres réserves (Dont réserve relative à l'achat d'œuvres originales d'artistes vivants)*	EJ	DG	117 858 295	
	Report à nouveau		DH	3 264 563	
	RÉSULTAT DE L'EXERCICE (bénéfice ou perte)		DI	12 374 088	
	Subventions d'investissement		DJ	113 061 795	
	Provisions réglementées*		DK	0	
		TOTAL (I)	DL	283 478 361	
	Autres fonds propres	Produits des émissions de titres participatifs		DM	0
Avances conditionnées			DN	0	
		TOTAL (II)	DO	0	
Provisions pour risques et charges	Provisions pour risques		DP	1 659 099	
	Provisions pour charges		DQ	18 917 282	
		TOTAL (III)	DR	20 576 381	
DETTES (4)	Emprunts obligataires convertibles		DS	0	
	Autres emprunts obligataires		DT	0	
	Emprunts et dettes auprès des établissements de crédit (5)		DU	749 766 545	
	Emprunts et dettes financières divers (Dont emprunts participatifs)	EI	DV	46 751 567	
	Avances et acomptes reçus sur commandes en cours		DW	2 050 444	
	Dettes fournisseurs et comptes rattachés		DX	5 868 914	
	Dettes fiscales et sociales		DY	13 579 889	
	Dettes sur immobilisations et comptes rattachés		DZ	7 491 839	
Autres dettes		EA	756 275		
Compte rattaché	Produits constatés d'avance (4)		EB	5 659 868	
		TOTAL (IV)	EC	831 925 341	
	Ecarts de conversion passif*	(V)	ED	0	
		TOTAL GÉNÉRAL (I à V)	EE	1 135 980 083	
RENOVOIS	(1) Ecart de réévaluation incorporé au capital		1B		
	(2) Dont	Réserve spéciale de réévaluation (1959)	1C		
		Ecart de réévaluation libre	1D		
		Réserve de réévaluation (1976)	1E		
	(3) Dont réserve spéciale des plus-values à long terme*		EF		
(4) Dettes et produits constatés d'avance à moins d'un an		EG			
(5) Dont concours bancaires courants, et soldes créditeurs de banques et CCP		EH	32 099		

* Des explications concernant cette rubrique sont données dans la notice n° 2032

BILAN - ACTIF

N° DE COMPTE	ACTIF	Exercice N				Exercice N - 1
		Brut	Amortissements et provisions	Net	Totaux partiels	Net
1	2	3	4	5	6	7
	IMMOBILISATIONS INCORPORELLES				476 725,40	482 086,66
201	Frais d'établissement	0,00	0,00	0,00		0,00
202-203-204-205	Baux long terme et droits d'usufruit	1 422 815,56	945 890,15	476 925,40		482 086,66
207-208-209-210	Autres (1)	0,00	0,00	0,00		0,00
21	IMMOBILISATIONS CORPORELLES				453 230 142,28	401 898 383,67
211	Terreins nus	0,00	0,00	0,00		0,00
212-213-214	Terreins aménagés, tours, bâti	74 159 654,47	0,00	74 159 654,47		67 329 873,71
217	Agencements et aménagements de terrains	0,00	0,00	0,00		0,00
218-219-220-221	Constructions locatives (sur sol propre)	438 816 997,62	124 847 222,49	314 869 775,13		285 778 876,02
224-225-226-227	Constructions locatives sur sol d'autrui	103 287 947,83	41 020 066,73	62 277 881,09		45 938 102,59
228-229-230-231-232	Bâtiments et installations administratives	1 869 160,04	598 041,25	1 381 118,79		1 411 861,25
233-234	Instal. techniques, matériel et outillage et autres immo. corp.	2 210 188,83	1 648 545,83	561 643,00		531 570,30
237-238-239	Immeubles en location vente location attribution, affectation	4 176 302,13	0,00	4 176 302,13	4 176 302,13	4 176 302,13
24	IMMOBILISATIONS CORPORELLES EN COURS				88 684 318,66	61 780 232,65
241	Terreins	4 483 983,48	0,00	4 483 983,48		651 723,88
242-243-244-245	Constructions et autres immobilisations corporelles en cours	84 400 326,11	0,00	84 400 326,11		81 126 508,67
248	Avances et acomptes	0,06	0,00	0,06		0,00
	IMMOBILISATIONS FINANCIERES (2)				169 174,37	169 378,33
251-252-253-254	Participations-apports, avances	2 650,00	0,00	2 650,00		2 650,00
257-258	Créances rattachées à des participations	0,00	0,00	0,00		0,00
262	Titres immobilisés (droits de créances)	0,00	0,00	0,00		0,00
271	Prêts participatifs	0,00	0,00	0,00		0,00
274-275-276	Prêts pour accession et aux SCC	0,00	0,00	0,00		0,00
277-278-279-280	Autres	166 524,37	0,00	166 524,37		166 728,33
283-284	Intérêts courus	0,00	0,00	0,00		0,00
	TOTAL I	718 096 378,29	169 198 766,43	548 898 611,84	546 938 663,84	488 868 385,64
	STOCKS ET EN-COURS				6 121 537,40	4 729 572,62
31	Marchandises à aménager	0,00	0,00	0,00		0,00
32	Immeubles en cours	3 908 833,48	0,00	3 908 833,48		2 843 964,63
33-34-35	Immeubles achetés :					
35	Disponibles à la vente	2 212 903,92	0,00	2 212 903,92		1 884 607,89
36	Temporairement loués	0,00	0,00	0,00		0,00
37	acq. par réduction de vente ou adjudication ou garantie de rachat	0,00	0,00	0,00		0,00
38	Appréhensions	0,00	0,00	0,00		0,00
39	Fournisseurs débiteurs	2 079 416,34		2 079 416,34	2 079 416,34	1 837 114,60
	CREANCES D'EXPLOITATION				15 389 259,34	13 877 730,77
	Créances clients et autres (y compris 413)					
411	Locataires et organismes payeurs d'A.P.L.	2 283 714,94	0,00	2 283 714,94		2 683 580,13
412	Créances sur acquéreurs	0,00	0,00	0,00		0,00
414	Clients - autres activités	0,00	0,00	0,00		0,00
418	Emprunteurs et locataires-acquéreurs/attributaires	0,00	0,00	0,00		0,00
419	Clients douteux ou litigieux	2 361 856,86	1 268 775,41	1 112 081,47		338 835,44
420	Produits non encore facturés	0,00	0,00	0,00		0,00
421-422-423-424-425-426-427-428-429-430	Autres	2 235 760,83	0,00	2 235 760,83		1 314 689,71
431	Etat et autres collectivités publiques - Subventions à recevoir	9 757 702,10		9 757 702,10		6 730 514,48
	CREANCES DIVERSES (3)				16 640 071,87	19 736 686,87
433	Opérations d'aménagement	0,00	0,00	0,00		0,00
434	Sociétés Civiles Immobilières OU SCC	0,00	0,00	0,00		0,00
435-436	Groupes, Associés, Opérations faites en commun et GIE	13 157 822,78	0,00	13 157 822,78		16 116 505,74
437-438-439-440-441-442-443-444-445-446-447-448-449-450-451-452-453-454-455-456-457-458-459-460-461-462-463-464-465-466-467-468-469-470-471-472-473-474-475-476-477-478-479-480-481-482-483-484-485-486-487-488-489-490-491-492-493-494-495-496-497-498-499-500-501-502-503-504-505-506-507-508-509-510-511-512-513-514-515-516-517-518-519-520-521-522-523-524-525-526-527-528-529-530-531-532-533-534-535-536-537-538-539-540-541-542-543-544-545-546-547-548-549-550-551-552-553-554-555-556-557-558-559-560-561-562-563-564-565-566-567-568-569-570-571-572-573-574-575-576-577-578-579-580-581-582-583-584-585-586-587-588-589-590-591-592-593-594-595-596-597-598-599-600	Opérations pour le compte de tiers	0,00	0,00	0,00		0,00
	Opérations d'aménagement	0,00	0,00	0,00		0,00
	Autres	2 482 448,29	0,00	2 482 448,29		1 821 161,29
50	Valeurs mobilières de placement	11 744 287,30	0,00	11 744 287,30	11 744 287,30	10 688 437,09
	DISPONIBLES				689 158,31	1 274 379,48
511	Valeurs à l'encaissement	0,00		0,00		0,00
518	Intérêts courus à recevoir	15 107,72		15 107,72		33 393,64
519	Autres	884 050,59		884 050,59		1 240 981,45
52-54	Banques, établissements financiers et assimilés	0,00		0,00		0,00
55-56	Caisse et régime d'avances	0,00		0,00		0,00
57	Charges constatées d'avance	381 346,31	0,00	381 346,31	381 346,31	20 093,14
	TOTAL II	53 314 831,48	1 269 775,41	52 045 076,07	52 045 076,07	51 362 984,38
60	Charges à répartir sur plusieurs exercices	0,00		0,00		0,00
61	Primes de remboursement des obligations	0,00		0,00	0,00	0,00
62	Primes de remboursement des obligations	0,00		0,00	0,00	0,00
63	Ecarts de conversion actifs	0,00		0,00	0,00	0,00
	TOTAL GENERAL (I+II+III+IV+V)	769 411 217,77	170 468 541,84	596 943 541,81	598 983 739,91	519 959 370,42

BILAN - PASSIF - AVANT AFFECTATION DU RÉSULTAT

N° DE COMPTE 1	PASSIF 2	Exercice N		Exercice N - 1
		Débit 3	Total partiels 4	Net 5
	CAPITAL ET RESERVES		89 348 918,32	88 322 815,83
10	Capital (actions simples) et fonds de dotation	1 379 360,01		1 379 360,01
101	Capital : actions d'attribution (nouveau régime)	0,00		0,00
102	Capital : actions d'attribution (ancien régime)	0,00		0,00
103	Primes d'émission, de fusion et d'apport	57 453,00		57 453,00
104	Ecart de réévaluation	0,00		0,00
105	Reserves :			
106	Réserve légale	137 936,00		137 936,00
107	Reserves statutaires ou contractuelles	24 020 181,04		21 787 347,25
108	Autres réserves	54 754 008,27		45 956 719,37
109	Report à nouveau (a)	-31 572,00	-31 572,00	0,00
110	Résultat de l'exercice (a)	11 371 788,16	11 371 788,16	11 057 138,28
111	Montant brut inscrit au résultat	22 843 399,97		
112	Amortissements			
113	Net	41 887 289,89	41 887 289,89	39 950 824,54
	PROVISIONS REGLEMENTAIRES		0,00	0,00
114	Amortissements dérogatoires	0,00		0,00
115	Provision spéciale de réévaluation	0,00		0,00
116	Titres participatifs	0,00	0,00	
	TOTAL (j)	133 876 436,47	133 876 436,47	128 338 778,46
	PROVISIONS		8 596 834,53	8 984 103,88
117	Provisions pour risques	583 999,00		333 843,00
118	Provision pour gros entretien	1 083 685,00		578 973,00
119	Autres	6 928 940,53		8 071 486,88
	TOTAL (k)	8 596 834,53	8 596 834,53	8 984 103,88
	DETTES FINANCIERES (l)		424 465 438,69	388 858 826,14
120	Participation des employés à l'effort de construction	22 158 473,85		19 758 710,09
121	Autres emprunts obligataires	0,00		0,00
122	Emprunts auprès des Etablissements de Crédit			
123	Caisses des Dépôts et Consignations	28 691 173,94		33 981 068,15
124	C.G.L.L.S.	332 673 787,80		276 259 838,36
125	Frêts de fax-casse des prêts H.M.	0,00		0,00
126	Autres établissements de crédit	25 690 609,67		27 380 874,42
127	Dépôts et cautionnements reçus :			
128	Dépôts de garantie des locataires	2 598 042,07		2 521 876,87
129	Redevances (location - accession)	7 899,27		8 478,28
130	Autres dépôts	300,00		300,00
	Emprunts et dettes financières diverses :			
131	Participation - Emprunts et dettes assorties de conditions particulières	677 613,50		273 548,00
132	Emprunts participatifs	0,00		0,00
133	Avances d'organismes H.M.	0,00		0,00
134	Dettes consécutives à la mise en jeu de la garantie des emprunts	0,00		0,00
135	Autres emprunts et dettes assimilées	319 781,62		324 716,21
136	Dettes rattachées à des participations	0,00		0,00
137	Concours bancaires courants	6 144 386,21		5 321 157,51
138	Intérêts courus	2 841 827,69		2 984 823,84
139	Intérêts compensateurs	249 583,57		533 738,23
140	Autres acquéreurs, des locataires attributaires ou des affectataires	4 176 302,13	4 176 302,13	4 176 302,13
141	Droits des locataires attributaires	0,00		0,00
142	Autres droits	4 176 302,13		4 176 302,13
143	Clients créditeurs	2 585 801,81	2 585 801,81	2 544 528,10
144	Locataires - Excédents d'acomptes	2 108 858,56		2 035 576,97
145	Autres	445 935,25		608 849,13
	DETTES D'EXPLOITATION		7 040 918,25	5 375 862,81
146	Fournisseurs	1 708 731,98		1 562 212,74
147	Fournisseurs de stocks immobilisés	826 235,94		168 491,69
148	Dettes fiscales, sociales et autres	4 707 851,25		3 658 258,18
	DETTES DIVERSES		16 383 373,58	11 189 195,69
	Dettes sur immobilisations et comptes rattachés :			
149	Fournisseurs d'immobilisations	15 635 372,03		8 826 197,19
150	Versements restant à effectuer sur titres non libérés	0,00		0,00
151	Autres dettes :			
152	Associés - Versements reçus sur augmentation de capital	0,00		0,00
153	Groupes - Associés, opérations faites en commun et en GIE	0,00		0,00
154	Opérations pour le compte de tiers	0,00		0,00
155	Opérations d'aménagement			
156	Autres	2 747 701,55		2 362 997,90
	Produits constatés d'avance		188 834,15	308 875,83
157	Au titre de l'exploitation et autres	188 834,15		308 875,83
158	Produits des ventes sur lots en cours	0,00		0,00
159	Rémunération des frais de gestion PAP	0,00		0,00
	TOTAL (m)	456 808 468,91	456 808 468,91	392 654 488,10
160	Ecart de conversion Passif (IV)	0,00		0,00
	TOTAL GENERAL (j + k + l + m + n)	598 961 739,81	598 961 739,81	518 569 370,42

Toutefois Montre de l'habitat (comptables)

BILAN - ACTIF

N° de compte	ACTIF	Exercice 2016				Exercice 2015	
		Brut	Amortissements et dépréciations	Net	Totaux partels	Net	
1	2	3	4	5 = (3) - (4)	6	7	
20	IMMOBILISATIONS INCORPORELLES	8 043 752,25	4 294 650,59	2 049 095,67	2 049 095,67	1 852 445,48	
201	Frais d'établissement						
2000-2060-2064	Baux emphytéotiques, à construction et à réhabilitation	1 117,00		1 117,00		1 350,00	
203-205-209-2085-2088	Autres (1)	8 042 635,05	4 294 650,59	2 047 978,37		1 851 095,48	
232-237	Immobilisations incorporelles en cours/avances et acomptes						
21	IMMOBILISATIONS CORPORELLES	903 701 104,03	317 242 852,18	646 458 251,87	646 458 251,87	603 410 201,32	
2111	Terrains nus	80 978,30		80 978,30		32 263,20	
2112-2113-2115	Terrains aménagés, loués, bâtis	82 414 953,48		82 414 953,48		86 399 446,05	
212	Agencements et aménagements de terrains	8 193,64	8 193,64				
213(a) 21315, 2135 et 21318)	Constructions locatives (sur sol propre)	847 390 850,15	303 775 197,85	543 614 732,80		519 509 173,83	
214(a) 21415, 2145 et 21418)	Constructions locatives (sur sol d'autrui)	724 437,00		101 887,56	622 550,06	640 960,44	
21315-2135-21415-2145	Bâtiments administratifs	14 343 856,22	3 451 098,78	10 894 593,47		8 097 488,61	
21319-21419	Autres immeubles immobiliers	19 517 436,66	2 580 840,48	8 056 598,23		8 057 861,82	
216-218	Installations techniques, matériel et outillage et aut. Immo. Corp.	8 119 533,00	7 345 686,21	773 847,09		672 844,88	
22	Immeubles en location-vente, en location-attribution ou reçus en affectation						
23	IMMOBILISATIONS CORPORELLES EN COURS	98 163 628,30	2 426 238,80	93 757 590,50	93 757 590,50	63 375 722,83	
2312	Terrains	25 588 798,78		25 588 798,78		12 718 516,20	
2313-2314-2316-235	Constructions et autres immobilisations corporelles en cours	70 596 039,52	2 426 238,80	68 168 800,72		40 660 206,73	
238	Avances et acomptes versés sur immobilisations corporelles						
26-27	IMMOBILISATIONS FINANCIERES (2)	382 042,04		382 042,04	382 042,04	457 917,29	
261-266-267 (sauf 2670)	Participations et créances rattachées à des participations	5 083,10		5 083,10		5 093,10	
2741	Prêts participatifs						
272	Titres immobilisés (droits de créances)						
2781-2782	Prêts pour acquisition						
271-274 (sauf 2741)-275-2781	Autres	376 949,94		376 949,94		452 824,10	
2678-2788	Intérêts courus						
	TOTAL (I) :	1 067 210 727,52	323 983 747,54	743 245 879,98	743 245 879,98	659 899 266,94	
31 (net 319)	STOCKS ET EN-COURS	30 497 129,31		30 497 129,31	30 497 129,31	29 997 349,90	
33	Terrains à aménager	5 133 102,82		5 133 102,82		4 878 476,73	
	Immeubles en cours	14 388 896,28		14 388 896,28		5 082 538,01	
	Immeubles achevés :						
35 (sauf 358 (net 359))	Disponibles à la vente	(28 485 919,51)		(28 485 919,51)		(18 431 691,12)	
358	Temporairement loués	39 323 991,05		39 323 991,05		35 297 155,77	
37	Immeubles acquis par résolution de vente, adjudication ou garantie de rachat						
32	Approvisionnements	137 058,89		137 058,89		159 940,57	
400	FOURNISSEURS DEBITEURS	717 328,68		717 328,68	717 328,68	687 860,70	
	CREANCES D'EXPLOITATION	41 501 188,44	7 650 019,26	33 951 169,18	33 951 169,18	39 635 112,23	
411 (sauf 4113)	Locataires et organismes payeurs d'A.P.L	4 984 589,16		4 984 589,16		4 998 494,92	
412-4113	Créances sur acquéreurs	599 233,97		199 233,97		115 182,77	
413-414-417	Clients - autres activités et autres	(686,97)		(686,97)			
415	Emprunteurs et locataires-acquéreurs						
416	Créances douteuses ou litigieuses	8 503 041,34	7 550 019,26	953 031,08		784 180,13	
418	Produits non encore facturés	963 420,19		963 420,19		1 727 802,50	
42-43-44 (sauf 441)	Autres	5 293 085,86		5 293 085,86		3 525 534,84	
441	Etat et autres collectivités publiques - Subventions à recevoir	21 857 845,19		21 857 845,19		27 572 547,01	
	CREANCES DIVERSES (3)	907 821,48	346 832,52	660 788,94	660 788,94	1 151 817,58	
45	Groupes, associés et opérations de coopération						
458	Membres - Opérations faites en commun et en GIE						
46 (sauf 461)	Débiteurs divers	485 879,83	248 832,52	219 047,21		337 377,66	
461 (sauf 4615)	Opérations pour le compte de tiers	220 205,69		220 205,69		782 600,47	
4815	Opérations d'aménagement	102 278,53		102 278,53		27 451,09	
47 (sauf 470-4781)	Comptes transitoires ou d'attente	115 197,11		115 197,11		24 008,37	
80	VALEURS MOBILIERES DE PLACEMENT						
	DISPONIBILITES	33 724 858,96		33 724 858,96	33 724 858,96	40 805 095,58	
811	Valeurs à rattachement						
815	Compte au Trésor						
818	Comptes de placement court terme	29 890 096,05		29 890 096,05		5 590 000,00	
8188	Intérêts courus à recevoir	148 532,86		148 532,86		110 429,50	
Autres 81	Comptes courant - Autres que le Trésor	3 585 562,41		3 585 562,41		55 683 803,72	
83-84	Caisse, chèques d'avances et accredits	967,84		967,84		771,97	
486	Charges constatées d'avance	903 984,88		903 984,88	903 984,88	709 215,65	
	TOTAL (II) :	188 282 126,73	7 796 842,76	180 485 277,95	180 485 277,95	188 860 261,70	
481	Charges à répartir sur plusieurs exercices	13 543,08		13 543,08	13 543,08	80 614,20	
	TOTAL (III) :						
180	Primes de remboursement des obligations						
	TOTAL (IV) :						
476-4781	Différences de conversion ou d'indexation - Actif						
	TOTAL (V) :						
	TOTAL GENERAL	(I + II + III + IV + V)	1 178 476 391,51	321 769 890,32	843 715 890,99	843 715 890,99	768 110 152,84

BILAN - PASSIF - AVANT AFFECTATION DU RESULTAT

N° de compte 1	PASSIF 2	Exercice 2015		Exercice 2014 5	
		Détail 3	Totaux partiels 4		
CAPITAUX PROPRES	10	DOTATIONS ET RESERVES		27 507 065,85	
	102	Dotations	21 865,76	21 865,76	
	103	Autres fonds propres - autres compléments de dotation, dons et legs en capital			
	106	Réserves :			
	1067	Excédents d'exploitation affectés à l'investissement	7 980 396,13	7 980 396,13	
	10686	Réserves sur cessions immobilières	21 130 106,19	16 533 887,18	
	10688	Réserves diverses	2 821 816,78	2 821 816,78	
	11	Raport à nouveau (a)	138 337 895,34	138 337 895,34	
	12	Résultat de l'exercice (a)	11 310 328,13	11 310 328,13	
	13	SUBVENTIONS D'INVESTISSEMENT	Montant brut	Inscrit au résultat	
			107 577 242,49	(68 260 733,97)	
	14	PROVISIONS REGLEMENTEES			
	145	Amortissements dérogatoires			
		TOTAL (I) :	280 937 916,84	280 937 916,84	264 864 501,22
PROV. R&C	15	PROVISIONS		8 459 028,84	
	151-152	Provisions pour risques	393 427,76	198 757,05	
	1572	Provisions pour gros entretien	1 333 177,85	5 709 060,02	
	153-156	Autres provisions pour charges	1 528 989,50	2 561 271,77	
		TOTAL (II) :	3 255 595,21	3 255 595,21	8 458 028,84
DETTES	16	DETTES FINANCIERES (1) (2)		515 988 280,84	
	162	Participation des employeurs à l'effort de construction	27 419 027,27	23 017 700,74	
	163	Emprunts obligataires			
	164	Emprunts auprès des Etablissements de Crédit ;			
	1641	Caisse des Dépôts et Consignations	415 662 436,75	372 756 040,76	
	1642	C.G.L.L.S			
	1647	Prêts de l'ex-caisse des prêts HLM			
	1648	Autres établissements de crédit	62 236 140,41	50 190 551,88	
	165	Dépôts et cautionnements reçus :			
	1651	Dépôts de garantie des locataires	4 841 396,00	4 756 604,06	
	1654	Redevances (location-accession)	31 061,72	42 361,54	
	1668	Autres dépôts	81 744,30	81 744,30	
	166	Emprunts et dettes financières diverses :			
	167 (sauf 1677)	Participation des salariés aux résultats			
	1677	Emprunts assortis de conditions particulières			
	168 (sauf 1686)	Dettes consécutives à la mise en jeu de la garantie des emprunts			
	1681	Autres emprunts et dettes assimilées	2 271 295,40	2 409 892,35	
	1682	Intérêts courus non échus	3 125 419,38	3 386 667,70	
	1683	Intérêts courus capitalisables	87 253,65	661 413,42	
	16833	Intérêts compensatoires	13 643,06	60 614,20	
	5181-519	Crédits et lignes de trésorerie	15 000 000,00	15 000 000,00	
	229	Droits des locataires acquéreurs, des locataires attributaires ou des affectants			
	419	Locataires, acquéreurs, clients et comptes rattachés créditeurs		2 461 611,20	
	4191-4197-4198	Autres comptes créditeurs	19 772,86	8 319,50	
	4195	Locataires-Excédents d'acomptes	2 461 836,35	2 379 192,69	
		DETTES D'EXPLOITATION		13 729 862,47	
	401-4031-4081-40711(b)-40721(b)	Fournisseurs	8 213 542,74	7 581 704,91	
	402-4032-4082-40712(b)-40722(b)	Fournisseurs de stocks immobiliers	650 744,16	145 597,20	
	42-43-44	Dettes fiscales, sociales et autres	4 865 605,57	5 042 986,66	
		DETTES DIVERSES		9 718 656,08	
	404-405-4084-40714(b)-40724(b)	Dettes sur immobilisations et comptes rattachés :			
	280	Fournisseurs d'immobilisations	8 338 207,12	8 086 786,40	
	Virements restant à effectuer sur titres de participation non libérés				
	Autres dettes :				
434-458	Membres - Opérations faites en commun et en GIE				
4088-46 (sauf 461)	Cranciers divers	1 377 806,35	864 032,73		
461 (sauf 4615)	Opérations pour le compte de tiers	1 844,62	72 689,91		
4615	Opérations d'aménagement				
47 (sauf 477 et 4782)	Comptes transitoires ou d'attente				
C-ptes de REGUL.	487	Produits constatés d'avance :		2 606 636,34	
	4871-4878	Au titre de l'exploitation et autres	2 606 636,34	7 213 301,87	
	4872	Produits des ventes sur lots en cours		(0,02)	
	4873	Rémunérations des frais de gestion PAP			
		TOTAL (III) :	559 522 288,94	559 522 288,94	484 787 622,78
477-4782	Différences de conversion ou d'indexation - Passif				
	TOTAL (IV) :				
	TOTAL GENERAL (I) + (II) + (III) + (IV) :	843 715 600,99	843 715 600,99	788 110 152,84	

BILAN - ACTIF

N° de compte	ACTIF	Exercice N				Exercice N-1
		Brut	Amort. et dépréciations	Net	Totaux partiels	Net
1	2	3	4	5 = (3) - (4)	6	7
A						
C						
T						
F						
I						
M						
O						
B						
L						
S						
E						
	IMMOBILISATIONS INCORPORELLES				149 695,90	96 769,07
20	Frais d'établissement	0,00	0,00	0,00		0,00
2082-2083-2084	Baux emphytéotiques, à construction et à réhabilitation	60 068,93	26 552,76	33 516,17		32 208,53
203-205-206-2085-2088	Autres (1)	270 455,92	154 276,13	116 179,79		64 560,54
233-237	Immobilisations incorporelles en cours avancées et accomplies	0,00	0,00	0,00		0,00
	IMMOBILISATIONS CORPORELLES				185 529 283,28	181 058 832,64
21	Terrains nus	49 759,09	0,00	49 759,09		49 759,09
2112-2113-2115	Terrains aménagés, lots, bâtis	13 726 241,47	0,00	13 726 241,47		13 532 610,29
212	Agencement et aménagements de terrains	0,00	0,00	0,00		0,00
213 (sauf 21315, 2135 et 21318)	Constructions locatives (sur sol propre)	195 119 035,69	67 896 466,00	127 222 575,69		123 333 206,48
214 (sauf 21415, 2145 et 21418)	Constructions locatives (sur sol d'autrui)	7 285 087,81	2 744 105,43	4 540 982,38		4 712 471,79
21315-2135-21415-2145	Bâtimeaux administratifs	0,00	0,00	0,00		0,00
21318-21418	Autres ensembles immobiliers	55 607 637,97	15 810 540,31	39 797 097,66		39 321 491,66
215-218	Matériel techniques, matériel et outillage et autres immo.corporelles	477 725,45	285 089,28	192 636,17		109 302,51
22	Immeubles en location-vente, en location-attribution ou reçus en affectation	0,00	0,00	0,00	0,00	0,00
	IMMOBILISATIONS CORPORELLES EN COURS				7 583 973,69	7 549 180,10
2312	Terrains	381 998,04	0,00	381 998,04		198 604,63
2313-2314-2318-235	Constructions et autres immobilisations corporelles en cours	7 201 975,65	0,00	7 201 975,65		7 350 575,43
236	Avances et acomptes versés sur immobilisations corporelles	0,00	0,00	0,00		0,00
	IMMOBILISATIONS FINANCIERES (2)				2 338,34	2 338,34
26-27	Participations et créances rattachées à des participations	0,00	0,00	0,00		0,00
261-266-267 (sauf 2676)	Prés participatifs	0,00	0,00	0,00		0,00
2741	Titres immobilisés (droits créances)	0,00	0,00	0,00		0,00
272	Prés post accession	0,00	0,00	0,00		0,00
2781-2782	Autres	2 338,34	0,00	2 338,34		2 338,34
271-274 (sauf 2741)	Intérêts courus	0,00	0,00	0,00		0,00
275-276						
2678-2768						
	TOTAL (I) :	280 182 315,18	86 917 023,91	193 265 291,27	193 265 291,27	188 707 120,15
A	STOCKS ET EN-COURS				0,00	0,00
31 (net 319)	Terrains à aménager	0,00	0,00	0,00		0,00
33	Immeubles en cours	0,00	0,00	0,00		0,00
	Immeubles achevés :					
35 (sauf 358 (net 359))	Disponibles à la vente	0,00	0,00	0,00		0,00
358	Temporairement loués	0,00	0,00	0,00		0,00
37	Biens acquis par résolution de vente, adjudication ou garantie de rachat	0,00	0,00	0,00		0,00
32	Approvisionnements	0,00	0,00	0,00		0,00
	FOURNISSEURS DEBITEURS	0,00	0,00	0,00	0,00	0,00
	CREANCES D'EXPLOITATION				3 974 383,74	4 056 076,63
411 (sauf 4113)	Locataires et organismes payeurs d'A.P.L.	903 927,47	0,00	903 927,47		-908 325,10
412-413	Créances sur acquéreurs	0,00	0,00	0,00		0,00
413-414-417	Clients - autres activités et autres	0,00	0,00	0,00		0,00
415	Emprunteurs et locataires - acquéreurs	0,00	0,00	0,00		0,00
416	Clients douteux ou litigieux	2 106 063,31	1 930 711,46	175 351,85		2 105 673,73
418	Produits non encore facturés	48 404,18	0,00	48 404,18		51 783,87
42-43-44 (sauf 441)	Autres	570 399,74	0,00	570 399,74		248 240,25
441	Etat et autres collectivités publiques - Subventions à recevoir	2 276 300,50	0,00	2 276 300,50		2 528 783,88
	CREANCES DIVERSES (3)				1 990 707,23	494 420,89
458	Membres - Opérations faites en commun et en GIE	340 679,87	0,00	340 679,87		0,00
46 (sauf 461)	Debiteurs divers	448 427,99	0,00	448 427,99		494 420,89
461 (sauf 4615)	Opérations pour le compte de tiers	0,00	0,00	0,00		0,00
4615	Opérations d'aménagement	0,00	0,00	0,00		0,00
47 (sauf 476-478)	Comptes transitoires ou d'attente	1 201 599,37	0,00	1 201 599,37		0,00
	VALEURS MOBILIERES DE PLACEMENT	0,00	0,00	0,00	0,00	0,00
	DISPONIBILITES				10 109 749,34	5 768 192,45
513	Valeur à l'encaissement	0,00	0,00	0,00		0,00
515	Comptes au Trésor	5 743 431,24		5 743 431,24		1 433 198,51
516	Comptes de placement court terme	146 864,13		146 864,13		1 141 800,72
5188	Intérêts capés à recevoir	0,00		0,00		0,00
Autres 51	Comptes courants - Autres que le Trésor	4 219 426,23		4 219 426,23		4 193 169,45
52-54	Caisse, régies d'avances et accreditifs	27,62		27,62		23,81
	CHARGES CONSTATÉES D'AVANCE	242 667,15	0,00	242 667,15	242 667,15	122 903,35
	TOTAL (II) :	18 248 218,92	1 930 711,46	16 317 507,46	16 317 507,46	11 441 593,36
	CHARGES À RÉPARTIR SUR PLUSIEURS EXERCICES	1 470 165,79				
	TOTAL (III) :	1 470 165,79		1 470 165,79	1 470 165,79	1 867 335,02
	PRÊMES DE REMBOURSEMENT DES OBLIGATIONS (IV)	0,00				
	TOTAL (IV) :	0,00		0,00	0,00	0,00
	DIFFÉRENCES DE CONVERSION OU D'INDEXATION - Actif (V)	0,00				
	TOTAL (V) :	0,00		0,00	0,00	0,00
	TOTAL GENERAL : (I) + (II) + (III) + (IV) + (V)	299 900 699,89	88 847 735,37	211 052 964,52	211 052 964,52	202 016 048,53

(1) dont droit au bail
0,00

(2) dont à moins d'un an
0,00

(3) dont à plus d'un an
0,00

N° de compte	PASSIF	Exercice N		Exercice N-1
		Débit	Taux partiels	
1	2	3	4	5
C				
A	DOTATIONS ET RESERVES		7 474 175,63	7 193 268,43
102	Dotations	35 825,52		35 825,52
103	Autres fonds propres- autres compléments de dotation dons et legs en capital	0,00		0,00
T				
A	RESERVES :			
106	Excédents d'exploitation affectés à l'investissement	2 286 269,23		2 286 269,23
10685	Plus-values nettes sur cessions immobilières	3 984 036,19		3 703 128,98
10687	Réserve pour annulation du financement des travaux non amortissables	0,00		0,00
10688	Reserves diverses	1 168 044,69		1 168 044,69
R				
11	Report à exercices (a)	2 916 859,16	2 916 859,16	2 295 569,94
R				
12	Résultat de l'exercice (a)	1 602 284,00	1 602 284,00	796 196,34
S				
13	Subventions d'investissement			
	Montant brut	54 502 794,11		
	Inscrit au résultat		-12 576 126,34	
		21 926 667,77	21 926 667,77	22 514 664,73
L	PROVISIONS REGLEMENTEES		0,00	0,00
145	Amortissements dérogatoires		0,00	
	TOTAL (I) :	35 913 986,58	33 913 986,58	33 999 696,46
P				
15	PROVISIONS		2 046 580,30	2 241 595,48
151 - 152	Provisions pour risques	84 555,32		267 290,98
1572	Provisions pour gros entretien	1 822 439,19		1 858 600,00
151-158	Autres provisions pour charges	129 585,79		115 704,58
	TOTAL (II) :	2 046 580,30	2 046 580,30	2 241 595,48
D				
16	DETTES FINANCIERES (3) (2)		(71 984 569,83)	164 237 271,48
162	Participation des employeurs à l'effort de construction	3 525 881,13		3 897 287,25
163	Emprunts obligataires	0,00		0,00
164	Emprunts auprès des Etablissements de Crédit :			
1641	Caisse des dépôts et Consignations	134 071 751,17		126 344 616,29
1642	C.G.L.L.S.	862 569,77		15 613,47
1647	Prêt de l'ex-caisse des prêts HLM	0,00		1 918 111,12
1648	Autres établissements de crédit	27 464 373,28		28 133 753,85
165	Dépôts et cautionnements reçus :			
1651	Dépôts de garantie des locataires	1 038 352,59		1 029 787,49
1654	Redevances (location-accessions)	0,00		0,00
1658	Autres dépôts	0,00		0,00
	Emprunts et dettes financières diverses :			
166	Participation des salariés aux résultats	0,00		0,00
167 (sauf 1677)	Emprunts assortis de conditions particulières	1 594 598,00		885 867,85
1677	Dettes consécutives à la mise en jeu de la garantie des emprunts	0,00		0,00
168 (sauf 1688)	Autres emprunts et dettes assimilées	0,00		0,00
16881	Intérêts courus non échus	2 074 266,49		2 334 311,15
16882	Intérêts courus capitalisables	0,00		0,00
16883	Intérêts compensatoires	1 374 336,26		1 768 383,91
3181 - 319	Crédits et lignes de trésorerie	0,00	0,00	0,00
229	Droits des locataires acquéreurs, des locataires attributaires ou des affectataires	0,00	0,00	0,00
419	Locataires, acquéreurs, clients et comptes rattachés créanciers		147 623,99	157 815,17
4195	Locataires-Excédents d'acomptes	147 623,99		157 815,17
4191-4197-4198	Autres comptes créanciers	0,00		0,00
	DETTES D'EXPLOITATION		2 464 670,37	1 682 570,81
401-4031-4081-40711	Fournisseurs	1 175 865,81		1 622 344,37
(b)-40721 (b)				
402-4032-4082-40712	Fournisseurs de stocks immobiliers	21 657,77		0,00
(b)-40722 (b)				
42-43-44	Dettes fiscales, sociales et autres	1 267 743,79		80 226,44
	DETTES DIVERSES		496 034,34	797 099,13
	Dettes sur immobilisations et comptes rattachés :			
404-405-4084-40714 (b)	Fournisseurs d'immobilisations	288 322,68		283 071,13
-40724 (b)				
409	Virements restants à effectuer sur titres de participations non libérés	0,00		0,00
	Autres dettes :			
458	Membres - Opérations faites en commun et en GIE	0,00		0,00
4088-46 (sauf 461)	Créanciers divers	188 029,97		492 754,54
461 (sauf 4613)	Opérations pour le compte de tiers	0,00		0,00
4613	Opérations d'aménagement	0,00		0,00
47 (sauf 477 et 4782)	Comptes transitoires ou d'attente	19 681,69		21 273,46
487	Produits constatés d'avance		0,00	0,00
4871-4878	Au titre de l'exploitation et autres	0,00		0,00
4872	Produits des ventes sur lots en cours	0,00		0,00
4873	Rémunération des fruits de gestion FAP	0,00		0,00
	TOTAL (III) :	175 092 397,64	175 092 397,64	166 874 786,99
477-4782	Différences de conversion ou d'indexation - Passif		0,00	0,00
	TOTAL (IV) :			
	TOTAL GENERAL (I) + (II) + (III) + (IV) :	211 052 964,52	211 052 964,52	202 016 048,93

(a) Montant précédé du signe moins lorsqu'il s'agit de pertes.

(b) Montant précédé du signe moins lorsque le compte est débiteur

(1) A plus d'un an :

(2)

(2) A moins d'un an :

(3)

N° de compte	PASSIF	31/12/2016		31/12/2015
		Détail	Totaux partiels	
	CAPITAL ET RESERVES		3 427 923,33	3 091 795,09
10	Capital (actions simples) et fonds de dotation	183 032,40		182 971,44
10133-10134-102	Capital : actions d'attribution (nouveau régime)			
10134	Capital : actions d'attribution (ancien régime)			
10138	Primes d'émissions, de fusion et d'apport			
104	Ecart de réévaluation			
105	Réserves			
106	Réserve légale	19 152,67		19 152,67
1061	Réserves statutaires ou contractuelles	3 225 719,10		2 889 651,82
1063	Autres réserves	19,16		19,16
10685-10688	Report à nouveau (a)	-69 898,23	-69 898,23	
11	Résultat de l'exercice (a)	536 425,86	536 425,86	336 067,28
12	Subventions d'investissement			
13	PROVISIONS REGLEMENTEES			
145	Amortissements dérogatoires			
149	Provision spéciale de réévaluation			
1571	Titres participatifs			
	(i)	3 894 450,96	3 894 450,96	3 427 862,37
	PROVISIONS		42 779,65	53 515,88
151	Provisions pour risques			
1572	Provisions pour gros entretien			
158-158	Autres provisions pour charges	42 779,65		53 515,88
	(ii)	42 779,65	42 779,65	53 515,88
	DETTES FINANCIERES (1)		5 475 723,23	13 419 932,44
162	Participation des employeurs à l'effort de construction	146 609,43		1 321 829,07
163	Emprunts obligataires			
164	Emprunts auprès des établissements de crédit			
1641	Caisse des Dépôts et Consignations			
1642	C.G.L.L.S.			
1647	Prêts de l'ex-caisse des prêts HLM			
1648	Autres établissements de crédit	5 291 157,77		12 211 892,12
169	Dépôts et cautionnements reçus :			
1691	Dépôts de garantie des locataires			
1694	Redevances (location-accession)	19 371,55		30 223,09
1698	Autres dépôts			
166-1673-1674-1678	Emprunts et dettes assortis de conditions particulières			
1675	Emprunts participatifs			
1676	Avances d'organismes HLM			
1677	Dettes consécutives à la mise en jeu de la garantie des emprunts			
168	Autres emprunts et dettes assimilées			
17	Dettes rattachées à des participations			
519	Concours bancaires courants	2 049,52		
1688 (sauf 16883-1718-1748-1788-51.02)	Intérêts courus	16 534,96		53 986,17
16883	Intérêts compensatoires			
229	Droits sur immobilisations			
2293	Droits des locataires attributaires			
2291-2297	Autres droits			
418	Clients créditeurs		11 456,30	9 526,39
4195	Locataires-Excédents d'acomptes	5 913,55		4 516,00
Autres 419	Autres	5 542,75		5 019,39
	DETTES D'EXPLOITATION		419 163,82	1 204 279,01
401-4031-4031-4080 partiel	Fournisseurs	144 839,85		527 456,44
402-4032-4082-4086 partiel	Fournisseurs de stocks immobiliers	90 735,93		485 302,40
41-43-44-4675	Dettes fiscales, sociales et autres	183 588,04		191 520,17
	DETTES DIVERSES		3 243 986,96	2 975 494,15
404-405-4084-4088 partiel	Dettes sur immobilisations et comptes rattachés :			
268-279	Fournisseurs d'immobilisations			
	Versements restant à effectuer sur titres non libérés			
	Autres dettes :			
4563	Associés - Versements reçus sur augmentation de capital			
451-454-458	Groupes - Associés - opérations faites en commun et en G.I.E.			
461 (sauf 4615)	Opérations pour le compte de tiers	3 235 909,10		2 967 476,77
4815	Opérations d'aménagement			
125-457-46 (sauf 463 et 4675)	Autres	8 077,86		8 017,38
	Produits constatés d'avance		74 996,51	134 107,63
4871-4876	Au titre de l'exploitation et autres	74 996,51		134 107,63
4872	Produits des ventes sur lots en cours			
4873	Rémunération des frais de gestion PAP			
	(iii)	9 225 326,82	9 225 326,82	17 743 139,62
477	Différences de conversion Passif (iv)			
	TOTAL GENERAL (I + II + III + IV)	13 162 557,43	13 162 557,43	21 228 717,87

(1) Montant entre parenthèses lorsqu'il s'agit de pertes.
 (ii) Dont à plus d'un an
 à moins d'un an

Le Directeur Général



Stéphane MOISSET

N° de compte	ACTIF	31/12/2016			31/12/2015	
		Brut	Amortissements et dépréciations	Net	Totaux partiels	Net
1	2	3	4	5	6	7
	IMMOBILISATIONS INCORPORÉES				7 640 413,05	8 575 994,45
120	Frais d'établissement					
1202-2203-2004-2008	Baux long terme et droits d'occupation	8 455 493,48	1 477 927,66	6 977 564,82		7 549 266,18
2009-2010-2017-2018-182-217	Autres (*)	5 183 257,55	4 510 189,32	662 968,23	1 630 725 568,23	1 026 728,27
21	IMMOBILISATIONS CORPORELLES					
2111	Terrains nus	7 752 835,34	193 537,33	7 559 298,01		19 092 157,70
2111-2112-2113	Terrains aménagés, toits, bâtis	205 193 149,25		205 193 149,25		188 024 369,14
212	Agencements et aménagements de terrains	4 059 682,88	2 348 250,28	1 711 432,60		1 879 819,27
213-4001-21313-2133	Constructions locatives (sur sol propre)	1 746 413 648,05	396 102 419,90	1 350 311 228,15		1 244 093 396,09
214-3001-21415-2143	Constructions locatives sur sol d'autrui	88 882 278,63	39 296 518,24	49 585 762,39		48 429 362,37
21415-21416-21416-2141	Bâtiments et installations administratifs	21 266 395,51	5 569 890,32	15 696 405,19		15 938 042,81
214-218	Instal. techniques, matériel et outillage, et autres immo. corp.	5 151 498,45	4 483 215,26	668 283,19		753 369,48
221-222-223	Immobilis. en location-vente, location-attribution, affectation	5 778,61		5 778,61	5 778,61	5 778,61
23	Immobilisations corporelles en cours				108 568 305,76	119 062 023,95
2312	Terrains	29 652 700,60		29 652 700,60		28 148 936,81
2313-2314-2318	Constructions et autres immobilisations corporelles en cours	78 916 106,16		78 916 106,16		90 915 087,14
238	Avances et acomptes					
24	IMMOBILISATIONS FINANCIÈRES (2)				3 428 376,34	1 857 847,76
241-248-4014-2475	Participations - Reports, avances	1 419 186,98		1 419 186,98		1 164 896,98
2471-2474	Créances rattachées à des participations					
272	Titres immobilisés (droit de créancier)	924 218,50		924 218,50		924 368,50
2741	Prêts participatifs					
2741-2742-2743	Prêts pour accession et aux SCCC	1 094 970,76		1 094 970,76		768 942,28
275-278 (sauf 2751-275-276)	Autres SCCC					
2676-2788	Intérêts courus					
(1)		2 204 370 906,73	483 991 946,86	1 750 378 959,87	1 750 378 959,87	1 640 728 102,38
28	STOCKS ET EN-COURS				62 365 158,37	52 589 005,77
31	Terrains à aménager	10 000 710,57	455 262,00	9 545 448,57		6 525 573,26
33	Immobilis. en cours	23 757 138,93		23 757 138,93		31 774 625,09
35 (sauf 328)	Immobilis. achevés :					
358	Disponibles à la vente	10 841 960,43	195 928,00	10 646 032,43		4 261 031,74
37	Temporairement loués	19 351 915,80		19 351 915,80		7 863 054,88
39	Imm. acq. par résolution de vente, adjudication ou garantie de rachat	64 580,64		64 580,64		64 711,00
40	Approvisionnements					
409	Fournisseurs débiteurs	7 139 065,50		7 139 065,50	7 139 065,50	4 613 729,54
41	CRÉANCES D'EXPLOITATION				51 819 590,99	55 699 195,47
411	Créances clients et comptes rattachés (y compris 413)					
412	Locataires et organismes payeurs d'A.P.L.	8 355 951,62		8 355 951,62		8 359 775,82
414	Créances sur acquéreurs	3 710 394,25		3 710 394,25		2 325 275,00
415	Clients - autres activités	718 182,77		718 182,77		68 219,43
416	Emprunteurs et locataires - acquéreurs/attributaires	360,00		360,00		
418	Clients douteux ou litigieux	7 154 590,51	6 067 635,76	1 086 954,75		956 784,04
418	Produits non encore facturés	76 418,62		76 418,62		433 097,20
42-45-44 (sauf 441)-4678-4678	Autres	3 733 128,54		3 733 128,54		6 523 860,52
441	Etat et autres collectivités publiques - Subventions à recevoir	34 138 148,44		34 138 148,44	3 145 978,95	242 034,82
454	CRÉANCES DIVERSES (3)					
454	Sociétés civiles immobilières ou SCCC					
454-458	Groupe, Associés-opérations faites en commun et G.L.E.	107 628,45		107 628,45		
461 (sauf 4613)	Opérations pour le compte de tiers					
4613	Opérations d'aménagement					
450-4562-46 (sauf 461-4675-4678)	Autres	3 038 950,50		3 038 950,50		742 034,82
46	Valeurs mobilières de placement	41 253,40		41 253,40	41 253,40	41 186,40
47	DISPONIBILITÉS				69 546 183,27	42 890 135,19
471	Valeur à l'encaissement	8 137,29		8 137,29		8 990,00
4788	Intérêts courus à recevoir	448 318,57		448 318,57		402 010,52
Autres 51	Banques, établissements financiers et assimilés	69 073 051,40		69 073 051,40		42 436 366,67
478-51	Caisse et régies d'avances	16 475,01		16 475,01		42 768,00
486	Charges constatées d'avance	975 291,63		975 291,63	975 291,63	1 003 762,29
(8)		202 751 305,87	6 718 825,76	196 032 480,11	196 032 480,11	187 578 040,48
481	Charges à répartir sur plusieurs exercices (9)	4 487 976,55		4 487 976,55	4 487 976,55	5 989 275,26
482	Primes de remboursement des obligations (10)					
476	Différences de conversion Actif (11)					
TOTAL GÉNÉRAL	(I + II + III + IV + V)	2 411 610 183,17	460 710 772,62	1 950 899 410,55	1 950 899 410,55	1 804 294 418,13

(1) dont droit au bail

(2) dont à moins d'un an

(3) dont à plus d'un an

2 367 475,73

3 457 762,71

Certifié conforme à l'original

Promologis 
Groupe ActionLogement

Le Directeur Général
Membre du Directoire
Hervé GIRARDI

N° de compte 1	PASSIF 2	31/12/2016		31/12/2015 5
		Détail 3	Totaux partiels 4	
	CAPITAL ET RESERVES		293 817 931,86	269 248 318,65
103.33-1014-102	Capital (actions simples) et fonds de dotation	17 678 932,50		12 678 930,00
103.34	Capital : actions d'attribution (nouveau régime)			
103.18	Capital : actions d'attribution (ancien régime)			
104	Primes d'émissions, de fusion et d'apport	28 262 812,99		28 262 812,99
105	Ecart de réévaluation			
106	Reserves			
106.1	Reserve légale	1 267 893,00		767 893,35
106.2	Reserves statutaires ou contractuelles	120 618 956,22		108 326 721,76
106.85-106.88	Autres réserves	125 989 337,15		119 211 960,53
11	Report à nouveau (a)	820 246,83	820 246,83	
12	Résultat de l'exercice (a)	24 464 391,12	24 464 391,12	19 854 386,64
	Montant brut	Inscrit au résultat		
13	Subventions d'investissement	203 431 872,84	54 600 759,20	148 831 113,64
			148 831 113,64	145 410 372,23
14	PROVISIONS REGLEMEENTEEES			
14.5	Amortissements dérogatoires			
14.6	Provision spéciale de réévaluation			
14.71	Titres participatifs			
		(b)	467 933 683,45	434 513 577,52
	PROVISIONS		11 144 904,06	11 005 004,82
15	Provisions pour risques	295 500,00		605 500,00
15.72	Provisions pour gros entretien	7 712 235,00		7 455 430,00
15.3-15.8	Autres provisions pour charges	3 137 169,06		2 944 074,82
		(d)	11 144 904,06	11 005 004,82
	DETTES FINANCIERES (2)		1 428 828 619,56	1 318 810 472,74
162	Participation des employeurs à l'effort de construction	56 155 965,25		50 818 095,82
164	Emprunts obligataires			
164.1	Emprunts auprès des Etablissements de Crédit			
164.2	Caisse des Dépôts et Consignations	1 236 402 229,50		1 158 534 180,85
164.3	C.G.I.L.S.			
164.7	Prêts de l'ex-coisse des prêts HLM	516 376,36		530 715,26
164.8	Autres établissements de crédit	108 051 888,59		78 591 377,31
165	Dépôts et cautionnements reçus :			
165.1	Dépôts de garantie des locataires	9 041 389,04		8 537 286,25
165.4	Redevances (location-accession)	77 482,50		41 777,86
165.8	Autres dépôts	17 823,62		19 268,04
	Emprunts et dettes financières diverses :			
166-1673-1674-1678	Participation - Emprunts et dettes assortis de conditions particulières	1 305 460,52		1 417 645,18
167.9	Emprunts participatifs			
167.6	Avances d'organismes HLM			
167.7	Dettes consécutives à la mise en jeu de la garantie des emprunts			
168 sauf intérêts courus	Autres emprunts et dettes assimilées	2 451 026,09		2 617 671,64
17 sauf intérêts courus - 18	Dettes rattachées à des participations			
19	Concours bancaires courants	89 845,56		879 442,41
19.88 (sauf 19.88.1-1718-1758-1782-51.4)	Intérêts courus	10 350 623,76		10 733 736,86
19.88.1	Intérêts compensateurs	4 368 908,77		5 989 275,26
229	Droits sur immobilisations		5 778,61	5 778,61
229.3	Droits des locataires tributaires			
229.1-229.2	Autres droits	5 778,61		5 778,61
419	Clients créditeurs		3 144 968,56	1 576 174,23
419.5	Locataires-Excédents d'acomptes	2 047 948,45		583 661,10
Autres 419	Autres	1 047 120,11		992 513,13
	DETTES D'EXPLOITATION		24 316 946,39	23 721 743,28
401-40.11-40.12-40.85 partiel	Fournisseurs	7 143 057,55		7 493 974,95
402-40.32-40.82-40.88 partiel	Fournisseurs de stocks immobiliers	3 901 770,48		1 221 055,97
42-43-44-46.75	Dettes fiscales, sociales et autres	13 272 118,36		15 006 712,36
	DETTES DIVERSES		11 794 963,42	13 089 893,67
404-40.5-40.84-40.88 partiel	Dettes sur immobilisations et comptes rattachés :			
389-379	Fournisseurs d'immobilisations	11 759 184,02		11 636 355,90
	Versements restant à effectuer sur titres non libérés			
45.63	Autres dettes :			
45.1-45.4-45.8	Associés - Versements reçus sur augmentation de capital			373 636,82
46.1 (sauf 46.1.5)	Groupes - Associés - opérations faites en commun et en G.I.E.			
46.1.5	Opérations pour le compte de tiers			
46.6-46.7-46 (sauf 46.1 et 46.7.1)	Opérations d'aménagement			
	Autres	35 779,40		1 079 898,05
48.71-48.73	Produits constatés d'avance		3 729 546,50	1 573 776,24
48.72	Au titre de l'exploitation et autres	3 545 891,78		1 355 700,00
48.73	Produits des ventes sur lots en cours	183 654,72		218 076,24
	Rémunération des frais de gestion PAP			
		(iii)	1 471 820 823,04	1 358 777 835,79
377	Différences de conversion Passif (iv)			
	TOTAL GENERAL (I + II + III + IV)		1 950 899 410,55	1 804 296 418,13

(a) Montant entre parenthèses lorsqu'il s'agit de pertes.
(1) Dont à plus d'un an
à moins d'un an

Certifié conforme à l'original
Promologis

Le Directeur Général
Membre du Directoire
Hervé GIRARDI

BILAN - ACTIF

N° de compte	ACTIF	31/12/2016				31/12/2015
		Dot	Amortissements et dépréciations	Net	Taux parité	Net
1	2	3	4	5	6	7
	IMMOBILISATIONS INCORPORÉES				436 386,09	283 354,31
001	Frais d'établissement					
002-004-005-006-008	Baux long terme et droits d'usufruit	341 901,84	148 246,04	193 655,80		174 132,98
007-008-009-010-011-012-013	Autres (1)	743 789,25	526 915,59	216 803,25		108 521,24
01	IMMOBILISATIONS CORPORELLES				772 943 281,34	783 772 711,28
010	Terrains nus					
011-012-013-014	Terrains aménagés, fonds, baux	94 735 191,73	121 522,61	94 613 669,12		88 415 785,24
015	Agencements et aménagements de terrains					
016-017-018-019	Constructions locatives (sur soi propre)	782 042 612,38	215 078 812,42	566 963 800,94		525 478 234,50
020-021-022-023-024	Constructions locatives sur sol d'autrui	131 978 771,27	24 808 680,34	107 170 090,93		84 237 506,23
025-026-027-028-029-030	Bâtiments et installations administratifs	5 738 568,25	2 225 148,42	3 513 419,83		3 033 740,51
031-032	Inventaires, matériel et outillage, et autres immo. corp.	3 078 889,00	1 218 568,64	1 860 320,36		811 481,72
033-034-035	Immobilisations en location-vente, location-attribution, affectation					
036	Immobilisations corporelles en cours				89 418 574,21	83 057 836,50
037	Terrains	53 253 225,46		53 253 225,46		26 970 885,47
038-039-040-041-042	Constructions et autres immobilisations corporelles en cours	42 061 258,25		42 061 258,25		48 686 311,09
043	Avances et acomptes					
044-045-046-047-048	IMMOBILISATIONS FINANCIÈRES (2)				1 923 608,57	1 598 462,14
049	Participations - Actions, avances	947 561,24	8 632,62	938 928,62		943 315,31
050-051-052-053	Créances rattachées à des participations	138 186,05	138 186,05			
054	Titres immobilisés (droit de créances)	83 372,74		83 372,74		83 272,24
055	Prêts participatifs					
056-057-058	Prêts pour attribution et aux S.C.C.C.	506 528,15	2 243,00	504 285,15		571 872,10
059-060-061-062-063-064	Autres intérêts courus					
(6)		1 125 458 487,29	259 144 167,12	870 306 090,17	826 306 309,17	789 310 381,35
065-066-067-068	STOCKS ET FIN-COURES				79 144 548,38	72 880 031,80
069	Terrains à aménager	1 301 671,49	22 105,11	1 279 566,34		969 847,84
070	Immobilisations en cours	46 542 176,95	240 696,63	46 291 480,32		36 022 546,97
071-072-073	Immobilisations achevées					
074-075-076	Disponibles à la vente	15 637 383,33		15 637 383,33		1 962 890,10
077	Temporairement loués	15 328 136,44		15 328 136,44		13 033 622,89
078	Imm. acq. par réclamation de vente, adjudication ou garantie de rachat					
079	Approvisionnements					
080	Fournisseurs débiteurs	428 524,25		428 524,25	428 524,21	1 200 371,12
081	CRÉANCES D'EMPLÉOYÉS				53 287 952,83	60 271 128,84
082	Créances clients et comptes rattachés (y compris (1))					
083	Locataires et autres débiteurs de P.L.	4 287 992,42		4 287 992,42		4 229 738,54
084	Créances sur acquéreurs	4 007 197,11		4 007 197,11		4 217 048,94
085	Chèques - autres créances					
086	Emprunteurs et fournisseurs - emprunteurs/fournisseurs					
087	Chèques douteux ou litigieux	5 662 787,43	4 371 454,42	1 291 333,01		830 065,08
088	Produits non encore facturés	585 725,79		585 725,79		487 173,52
089-090-091-092-093-094	Autres	4 181 880,33		4 181 880,33		4 094 738,95
095	Etat et autres collectivités publiques - Subventions à recevoir	18 452 904,56		18 452 904,56		14 413 274,21
096	CRÉANCES DIVERSES (3)				13 434 110,31	11 063 013,30
097	Sociétés civiles immobilières ou S.C.C.C.	20 057 386,11	14 660,24	19 942 725,87		7 888 328,06
098-099-100-101-102-103-104	Groupes, Associés, opérations faites en commun et G.L.C.	2 986,29		2 986,29		1 11 967,75
105	Opérations pour le compte de tiers					
106	Opérations d'aménagement	4 148 758,70	792 411,55	3 356 347,15		3 270 959,49
107	Autres	2 108 771,29		2 108 771,29	1 108 771,29	1 105 771,29
108	Valeurs mobilières de placement					
109	DISPONIBILES				76 625 891,40	58 797 956,95
110	Valeur à rembourser	224,48		224,48		2 606,03
111	Intérêts courus à recevoir	501 804,39		501 804,39		445 865,54
112-113	Banques, établissements financiers et assimilés	76 220 896,27		76 220 896,27		56 145 251,41
114-115	Caisse et chèques d'épargne	2 972,43		2 972,43		4 128,88
116	Chèques constatés d'avance	895 780,14		895 780,14	895 780,14	321 910,71
117						
118						
119		230 630 133,62	5 941 247,94	224 688 885,68	224 732 885,69	202 151 768,16
120	Charges à répartir sur plusieurs exercices					
121		1 927 186,52		1 927 186,52	1 927 186,52	2 385 814,87
122						
123	Primes de remboursement des obligations					
124						
125	DÉBITEURS DE CONCEPTION ACTIF					
126						
127						
128						
129						
130						
131						
132						
133						
134						
135						
136						
137						
138						
139						
140						
141						
142						
143						
144						
145						
146						
147						
148						
149						
150						
151						
152						
153						
154						
155						
156						
157						
158						
159						
160						
161						
162						
163						
164						
165						
166						
167						
168						
169						
170						
171						
172						
173						
174						
175						
176						
177						
178						
179						
180						
181						
182						
183						
184						
185						
186						
187						
188						
189						
190						
191						
192						
193						
194						
195						
196						
197						
198						
199						
200						
201						
202						
203						
204						
205						
206						
207						
208						
209						
210						
211						
212						
213						
214						
215						
216						
217						
218						
219						
220						
221						
222						
223						
224						
225						
226						
227						
228						
229						
230						
231						
232						
233						
234						
235						
236						
237						
238						
239						
240						
241						
242						
243						
244						
245						
246						
247						
248						
249						
250						
251						
252						
253						
254						
255						
256						
257						
258						
259						
260						
261						
262						
2						

BILAN - PASSIF - AVANT AFFECTATION DU RESULTAT



Fiche n°2
Exercice au : 31/12/2016

N° de compte 1	PASSIF 2	31/12/2016		31/12/2015 5
		Détail 3	Totaux partiels 4	
	CAPITAL ET RESERVES		80 692 824,84	72 328 778,16
10	Capital (actions simples) et fonds de dotation	4 611 310,00		4 611 310,00
1013-1014-107	Capital : actions d'attribution (nouveau régime)			
10134	Capital : actions d'attribution (ancien régime)			
1018	Primes d'émissions, de fusion et d'apport			
104	Ecart de réévaluation			
105	Réserves			
106	Réserve légale	461 131,00		461 131,00
1061	Réserves statutaires ou contractuelles			
1063	Autres réserves	75 620 383,84		67 256 337,16
10635-10638	Report à nouveau (p)	-1 445 570,94	-1 445 570,94	
11	Résultat de l'exercice (a)	9 824 251,13	9 824 251,13	8 364 045,78
12				
	Subventions d'investissement	141 838 488,40	111 690 146,95	106 456 532,04
13	Montant brut	30 248 343,46		
13	Inscrit au résultat			
14	PROVISIONS REGLEMENTAIRES			
145	Amortissements dérogatoires			
146	Provision spéciale de réévaluation			
1471	Titres participatifs			
			200 781 652,08	187 148 356,88
	PROVISIONS		3 484 594,55	3 370 327,98
151	Provisions pour risques	1 346 852,55		1 810 093,98
1572	Provisions pour gros événements	2 157 742,00		1 560 234,00
158-159	Autres provisions pour charges			
			3 484 594,55	3 370 327,98
	DETTES FINANCIERES (1)		838 464 773,00	749 724 667,03
162	Participation des employeurs à l'effort de construction	29 949 352,75		23 895 194,42
163	Emprunts obligataires			
164	Emprunts auprès des établissements de crédit			
1641	Caisse des Dépôts et Consignations	573 520 007,46		487 146 407,28
1642	C.G.L.I.S.			
1643	Prêts de l'ex-caisse des prêts HLM	2 572 410,39		2 730 886,62
1644	Autres établissements de crédit	110 666 875,78		127 354 954,24
165	Dépôts et cautionnements reçus :			
1652	Dépôts de garantie des locataires	3 824 435,75		3 497 792,68
1654	Redevances (location-accession)	62 904,39		50 704,30
1658	Autres dépôts	15 421,65		16 193,07
	Emprunts et dettes financières diverses :			
166-1673-1674-1678	Participation - Emprunts et dettes assortis de conditions particulières			
1675	Emprunts participatifs			
1676	Avances d'organismes HLM			
1677	Dettes consécutives à la mise en jeu de la garantie des emprunts			
168 sauf intérêts courus	Autres emprunts et dettes assimilées	162 452,46		171 182,04
17 sauf intérêts courus - 18	Dettes rattachées à des participations			
519	Concours bancaires courants	110 546 740,47		102 201 204,18
1688 (sauf 16883) - 1728-1748-1788-5191	Intérêts courus	5 266 985,87		5 272 893,33
16883	Intérêts compensateurs	1 927 186,52		2 385 814,87
329	Droits sur immobilisations			
3293	Droits des locataires attributaires			
3293-3293	Autres droits			
419	Clients créditeurs		1 070 915,37	850 224,54
4195	Locataires-Excédents d'acomptes	753 793,47		679 881,63
Autres 419	Autres	317 121,90		270 342,91
	DETTES D'EXPLOITATION		24 371 779,18	23 602 696,77
401-4011-4091-4098 partie	Fournisseurs	3 335 290,86		2 780 872,19
402-4032-4042-4088 partie	Fournisseurs de stocks immobiliers	9 054 384,77		10 078 883,72
41-43-44-4675	Dettes fiscales, sociales et autres	11 782 134,55		10 742 940,99
	DETTES DIVERSES		10 423 534,86	14 067 712,09
404-405-4084-4088 partie	Dettes sur immobilisations et comptes rattachés :			
269-273	Fournisseurs d'immobilisations	9 451 837,18		12 902 323,53
	Versements restant à effectuer sur titres non libérés :			
	Autres dettes :			
4563	Associés - Versements reçus sur augmentation de capital			
451-454-458	Groupes - Associés - opérations faites en commun et en G.I.E.			
463 (sauf 4635)	Opérations pour le compte de tiers	182 796,75		15 308,01
4515	Opérations d'aménagement			
463-464-46 (sauf 463 et 4675)	Autres	788 901,43		1 150 080,55
4671-4678	Produits constatés d'avances		18 589 132,34	15 982 893,94
4673	Au titre de l'exploitation et autres			
4673	Produits des ventes sur lots en cours			
	Rémunération des frais de gestion PAP			
			892 720 125,75	804 328 194,37
417	Différences de conversion Passif (IV)			
	TOTAL GENERAL (I + II + III + IV)	1 095 966 372,33	1 096 986 372,38	994 847 879,33

(a) Montant netre parenthésés lorsqu'il s'agit de pertes.
(1) Dont à plus d'un an
à moins d'un an

624 391 235,16
125 333 431,85

BILAN - ACTIF

N° de compte	ACTIF	Exercice 2016			TOTAL PARTIELS	Exercice 2015
		BRUT	Amortissements et dépréciations	NET		
1	2	3	4	5	6	7
1	IMMOBILISATIONS INCORPORELLES				1 057 232,16	479 870,78
2	Frais d'établissement					
3	2082-2083-2084-2085	1 743 089,52	793 257,44	949 832,08		332 836,03
4	203-205-206-207-2088-232	1 340 979,07	1 233 578,97	107 400,10		136 035,75
5	21				666 562 863,35	592 022 573,96
6	IMMOBILISATIONS CORPORELLES					
7	Terrains nus	6 154 971,21		6 154 971,21		6 032 379,49
8	Terrains aménagés, loués, bâtis	102 808 818,37	42 206,92	102 766 611,45		87 297 633,69
9	Agencements et aménagements de terrain					
10	213 sauf 21315-2135	727 487 288,13	207 434 107,99	520 053 180,14		468 074 438,80
11	214 sauf 21415-2145	41 103 913,13	15 078 371,32	26 025 541,81		25 180 042,52
12	21315-2135-21415-2145	7 979 878,41	2 581 288,60	5 398 589,81		5 182 014,23
13	Bâtiments et installations administratifs					
14	215-218	2 359 974,10	2 208 007,17	151 966,93		236 065,22
15	221-222-223					
16	23				28 274 211,24	56 656 882,95
17	2312	10 267 621,26		10 267 621,26		14 768 728,07
18	2313-2314-2318	18 006 589,98		18 006 589,98		51 888 164,86
19	238					
20	IMMOBILISATIONS FINANCIERES (2)				7 007 863,17	6 952 376,34
21	261-266-2675-2676	1 132 946,36		1 132 946,36		1 132 846,36
22	2671-2674					
23	272	5 000 000,00		5 000 000,00		5 000 000,00
24	2741					
25	2781-2782-2783					
26	271-274 (sauf 2741)-275-2761	875 016,81		875 016,81		819 428,95
27	2678-2768					
28	Intérêts courus					
29	ACTIF IMMOBILISE	826 261 066,35	229 188 315,41	596 992 269,94	698 802 269,94	666 182 705,02
30	STOCKS ET EN-COURS				9 620 581,13	13 974 681,66
31	31	5 696 932,89		5 696 932,89		4 658 069,33
32	33	622 428,18		622 428,18		5 895 184,18
33	33					
34	35 sauf 358	2 479 959,15		2 479 959,15		3 423 431,15
35	358	721 260,91		721 260,91		
36	37					
37	32					
38	409	2 857 574,95		2 857 574,95	2 857 574,95	2 668 135,84
39						
40	CREANCES D'EXPLOITATION				20 689 172,12	24 958 982,51
41	Créances clients et comptes rattachés (y compris 413) :					
42	411	3 912 018,08		3 912 018,08		4 039 237,53
43	412	480 380,11		480 380,11		2 815,14
44	414	1 210 466,44		1 210 466,44		4 379 081,37
45	415					
46	416	3 023 459,99	2 478 020,00	545 439,99		462 796,02
47	418	583 463,67		583 463,67		1 027 340,96
48	42-43-44 (sauf 441)-4675-4678	757 968,68		757 968,68		2 165 223,14
49	441	13 189 435,15		13 189 435,15		12 882 498,35
50	CREANCES DIVERSES (3)				376 160,20	279 684,93
51	454					
52	451-458					3 489,76
53	461 (sauf 4616)					
54	4616					
55	455-462-46 (sauf 461-4675-4678)	376 160,20		376 160,20		276 111,17
56	50	1 002 643,38	11 943,38	990 700,00	990 700,00	1 065 821,94
57	DISPONIBILITES				37 707 664,46	21 383 815,24
58	511					
59	5188	57 198,27		57 198,27		71 638,10
60	Autres 51	37 650 606,19		37 650 606,19		21 311 977,14
61	53-54					
62	486	127 840,34		127 840,34	127 840,34	36 401,10
63						
64	ACTIF CIRCULANT	74 769 156,68	2 489 963,36	72 259 633,30	72 259 633,30	64 206 982,42
65						
66	481	522 927,85		522 927,85	522 927,85	864 978,62
67						
68	169					
69						
70	476					
71						
72	TOTAL GENERAL (I + II + III + IV + V)	1 081 543 810,78	237 858 179,79	768 635 030,99	768 635 030,99	731 204 832,06
73						
74						
75						
76						
77						
78						

(1) Dont droit au bail
(2) Dont à moins d'un an
(3) Dont à plus d'un an

BILAN - PASSIF - AVANT AFFECTATION DU RESULTAT

N° de compte	PASSIF	Exercice 2016		Exercice 2015
		DETAL	TOTAUX PARTIELS	
1	2	3	4	5
1	CAPITAL ET RESERVES		116 641 889,58	108 162 318,72
2	10133-1014-102 Capital (actions simples) et fonds de dotation	8 000 000,00		8 000 000,00
3	10134 Capital : actions d'attribution (nouveau régime)			
4	1018 Capital : actions d'attribution (ancien régime)			
5	104 Primes d'émissions, de fusion et d'apport			
6	105 Ecart de réévaluation			
7	106 Réserves :			
8	1061 Réserve légale	800 000,00		800 000,00
9	1063 Réserves statutaires ou contractuelles	80 780 624,75		76 202 669,08
11	10685-10688 Autres réserves	27 061 264,83		23 159 649,64
12	11 Report à nouveau (a)	(121 943,10)	(121 943,10)	
13	12 Résultat de l'exercice (a)	11 632 225,93	11 632 225,93	8 676 570,86
14				
15		Montant brut	Insc. au résultat	
16	13 SUBVENTIONS D'INVESTISSEMENT	102 347 834,04	33 106 635,02	69 240 899,02
17				
18	14 PROVISIONS REGLEMENTEES			
19	145 Amortissements dérogatoires			
20	146 Provision spéciale de réévaluation			
21	1671 Titres participatifs			
22				
23	23 CARTAUX PROPRES (I)	197 393 671,43	197 393 671,43	164 622 284,86
24				
25	25 PROVISIONS		13 763 947,29	13 048 608,28
26	261 Provisions pour risques	1 738 191,29		1 392 424,29
27	2672 Provisions pour gros entretien	9 479 706,00		9 199 922,00
28	28 153-158 Autres provisions pour charges	2 548 090,00		2 456 262,00
29				
30	30 PROVISIONS POUR RISQUES ET CHARGES (II)	13 763 947,29	13 763 947,29	13 048 608,28
31				
32	32 DETTES FINANCIERES (1)		534 484 088,81	585 382 639,88
34	162 Participation des employeurs à l'effort de construction	27 650 550,22		26 207 393,76
35	163 Emprunts obligataires			
36	164 Emprunts auprès des Etablissements de Crédit		497 305 104,09	367 491 374,30
37	1641 Caisse des Dépôts et Consignations	424 415 647,84		
38	1642 C.G.L.S.			
39	1647 Prêts de l'ex-caisse des grés HLM	879,40		11 779,18
40	1648 Autres établissements de crédit	72 888 376,75		79 542 690,88
41	185 Dépôts et cautionnements reçus :		3 997 322,64	
42	1651 Dépôts de garantie des locataires	3 996 294,97		3 684 643,28
43	1054 Redevances (location-acquisition)	1 027,67		4 609,72
44	1858 Autres dépôts			
45	45 Emprunts et dettes financières diverses :		5 311 111,86	
46	166-1673-1674-1678 Participation - Emprunts et dettes assortis de conditions particulières	165 024,61		194 762,64
47	1675 Emprunts participatifs			
48	1676 Avances d'organismes HLM			
49	1677 Dettes consécutives à la mise en jeu de la garantie des emprunts			
50	168 sauf intérêts courus Autres emprunts et dettes assimilées	1 525 503,07		2 431 094,41
51	17 sauf intérêts courus-18 DATES RATTACHEES A DES PARTICIPATIONS			
52	519 Concours bancaires courants			
53	1688 (sauf 16883) -1718- Intérêts courus	3 097 656,33		3 009 335,09
54	1748 -1753-5181 Intérêts compensateurs	522 927,85		804 976,62
55	229 Droits des locataires-acquéreurs, des locataires attributaires ou des affectataires			
56	2293 Droits des locataires attributaires			
57	2291-2292 Autres droits			
58	419 Clients créditeurs		3 185 860,88	3 024 076,66
59	4185 Locataires - Excédents d'acomptes	3 185 624,68		3 024 076,66
60	Autres 419 Autres	226,00		
61	61 DETTES D'EXPLOITATION		12 973 738,16	12 811 228,23
62	401-4031-4081-4086 partie Fournisseurs	5 247 626,56		4 632 079,00
63	402-4032-4082-4088 partie Fournisseurs de stocks immobiliers	792 897,61		1 141 408,83
64	42-43-44-4675 Dettes fiscales, sociales et autres	6 933 221,97		6 937 740,40
65	65 DETTES DIVERSES		7 145 861,56	9 285 956,49
66	66 Dettes sur immobilisations et comptes rattachés :			
67	404-405-4084-4088 partie Fournisseurs d'immobilisations	5 009 338,20		7 140 838,97
68	260-279 versements restant à effectuer sur titres non libérés			
69	69 Autres dettes :			
70	4563 Associés - Versements reçus sur augmentation de capital			
71	451-454-458 Groupes-Associés-opérations faites en commun et en G.I.E.	1 081,97		
72	461 (sauf 4615) Opérations pour le compte de tiers			
73	4615 Opérations d'aménagements			
74	455-457-46 (sauf 461 et 4657) Autres	2 135 441,33		2 145 019,52
75	75 Produits constatés d'avance :		758 473,12	3 829 887,58
76	4871-4878 Au titre de l'exploitation et autres	758 473,12		3 829 887,58
77	4872 Produits des ventes sur lots en cours			
78	4873 Rémunération des frais de gestion PAP			
79				
80	80 DETTES (III)	558 918 612,27	558 638 612,27	534 181 728,81
81				
82	477 Différences de conversion (IV)			
83				
84		TOTAL GENERAL (III+IV)	769 685 930,89	791 384 632,00
85	(a) Montant entre parenthèses lorsqu'il s'agit de pertes.			
86	(1) Dont à plus d'un an.	480 185 561,66		
87	(1) Dont à moins d'un an.	54 268 527,15		

2015

Agence de la Pergola
1100 Toulouse
N° de Siret 58080165900033 - Code APE 6820A

SCIC HLM Touloisaine d'habitations

Copyright © Selvia Développement

Annexe I - Fiche n°1

BILAN - ACTIF

N° de compte	ACTIF	Exercice 2016			Exercice 2014	
		BRUT	Amortissements et dépréciations	NET	TOTAUX PARTIELS	NET
1	2	3	4	5	6	7
	IMMOBILISATIONS INCORPORELLES				85 433,09	87 028,16
201	Frais d'établissement					
2082-2083-2084-2085	Baux emphytéotiques, à construction et à réhabilitation					
209-205-208-2088-232-237	Autres (1)	115 819,70	20 186,70	95 433,09		87 028,16
	IMMOBILISATIONS CORPORELLES				15 114,21	11 007,32
21	Terrains nus					
2111	Terrains aménagés, loués, bâtis					
2112-2113-2115	Agencements et aménagements de terrains					
212	Constructions locatives (sur sol propre)					
213 sauf 21316-2135	Constructions locatives sur sol d'autrui					
214 sauf 21415-2146	Bâtiments et installations administratifs					
21315-2135-21415-2146	Instat. techniques, matériel et outillage, et autres immo. corp.	25 728,13	10 511,92	15 114,21		11 007,32
215-218	Immeubles en location-ventes, loc.affectation					
221-222-223	IMMOBILISATIONS CORPORELLES EN COURS					
23	Terrains					
2312	Constructions et autres immobilisations corporelles en cours					
2313-2314-2318	Avances et acomptes					
238	IMMOBILISATIONS FINANCIERES (2)				19 845,00	19 845,00
261-266-2675-2678	Participations - apports, avances					
2671-2674	Créances rattachées à des participations					
272	Titres immobiliers (droits de créances)					
2741	Prêts participatifs					
2781-2782-2783	Prêts pour acquisition et aux SCOC					
271-274 (sauf 2741)-275-2761	Autres	19 845,00		19 845,00		19 845,00
2678-2789	Intérêts courus					
	ACTIF IMMOBILISE	151 290,83	30 788,62	130 482,30	130 482,30	127 876,48
	STOCKS ET EN-COURS				24 852 267,03	22 386 871,16
3 (net de 319, 339, 359)	Terrains à aménager	26 540,00		26 540,00		163 989,45
31	Immeubles en cours	12 348 186,88		12 348 186,88		8 605 024,75
33	Immeubles achevés :					
35 sauf 358	Disponible à la vente	12 178 530,15		12 178 530,15		13 317 857,98
358	Temporairement loués					
37	Immeubles acquis par résolution de vente ou adjudication					
32	Approvisionnements					
409	Fournisseurs débiteurs	23 428,00		23 428,00	23 428,00	32 169,70
	CREANCES D'EXPLOITATION				759 313,06	673 139,36
41	Créances clients et comptes rattachés (y compris 413) :					
411	Locataires et organismes payeurs d'A.P.L.	51 301,60		51 301,60		45 605,12
412	Créances sur acquéreurs	233 040,00		233 040,00		189 162,19
414	Clients - autres activités	189 340,46		189 340,46		114 180,84
415	Emprunteurs et locataires-acquéreurs/attributionnaires					
416	Clients douteux ou litigieux					
418	Produits non encore facturés					
42-43-44 (sauf 441)-4675-4678	Autres	305 630,96		305 630,96		805 181,20
441	Etats et autres collectivités publiques - Subventions à recevoir					
	CREANCES DIVERSES (3)				759 180,65	661 112,66
464	Sociétés Civiles Immobilières ou S.C.C.C					
461-468	Groupes, Associés-général, faites en commun et G.I.E					
461 (sauf 4615)	Opérations pour le compte de tiers	759 180,65		759 180,65		661 112,66
4615	Opérations d'aménagement					
465-466-46 (sauf 461-4675-4678)	Autres					
50	Valeurs mobilières de placement					280 030,87
	DISPONIBILITES				3 975 786,33	2 874 469,30
511	Valeur à rattachement					
5188	Intérêts courus à recevoir	200,58		200,58		
Autres 51	Banques, établissements financiers et assimilés	3 975 585,75		3 975 585,75		2 874 469,30
51-54	Caisses et régies d'avance					
485	Charges constatées d'avance	3 580 225,30		3 580 225,30	3 580 225,30	858,39
	ACTIF CIRCULANT	33 660 201,36		33 660 201,36	33 660 201,36	27 108 760,87
481	Charges à répartir sur plusieurs exercices (III)					
189	Primes de remboursement des obligations (IV)					
478	Différences de conversion Actif (V)					
	TOTAL GENERAL [(I+II)+(III+IV+V)]	184 951 022,28	30 788,62	184 790 693,66	184 790 693,66	177 236 728,05
	(1) Dont droit au bail					
	(2) Dont à moins d'un an					
	(3) Dont à plus d'un an					

BILAN - PASSIF - AVANT AFFECTATION DU RESULTAT

N° de compte	PASSIF	Exercice 2016		Exercice 2015
		DETAIL	TOTAUX PARTIELS	
1	2	3	4	5
10	CAPITAL ET RESERVES		3 810 889,98	3 035 000,26
10133-1014-102	Capital (actions simples) et fonds de dotation	2 135 456,00		2 138 126,00
10134	Capital : actions d'attribution (nouveau régime)			
10134	Capital : actions d'attribution (ancien régime)			
104	Primes d'émissions, de fusion et d'apport			
105	Écart de réévaluation			
106	Reserves :			
1061	Réserve légale	213 812,80		213 812,80
1063	Reserves statutaires ou contractuelles	1 457 978,11		683 437,36
10685-10685	Autres réserves	3 822,07		3 822,07
111	Report à nouveau (a)			
112	Résultat de l'exercice (a)	826 831,44	826 831,44	806 813,85
13	SUBVENTIONS D'INVESTISSEMENT			
14		Montant brut	Insc. au résultat	
145	PROVISIONS REGLEMENTEES			
146	Amortissements dérogatoires			
146	Provision spéciale de réévaluation			
1671	Titres participatifs			
16	CAPITAUX PROPRES	(II)	4 437 701,42	3 846 813,90
15	PROVISIONS		39 364,00	75 663,30
151	Provisions pour risques	20 000,00		20 000,00
1572	Provisions pour gros entretiens			
153-158	Autres provisions pour charges	19 364,00		45 663,30
16	PROVISIONS POUR RISQUES ET CHARGES	(II)	39 364,00	75 663,30
162	DETTES FINANCIERES (1)		23 126 287,92	20 668 205,46
163	Participation des employeurs à l'effort de construction	4 582,11		4 582,11
164	Autres emprunts obligataires			
1641	Emprunts auprès des Établissements de Crédit		23 035 463,54	
1641	Caisse des Dépôts et Consignations			
1642	C.G.L.L.S			
1647	Autres Banques			13 817 884,00
1648	Autres établissements de crédit	23 035 463,54		6 818 817,01
165	Dépôts et cautionnements reçus :		43 814,26	
1651	Dépôts de garantie des locataires			
1654	Redevances (location-cession)	43 814,25		57 407,73
1658	Autres dépôts			
166-1673-1674-1678	Emprunts et dettes financières diverses :		41 728,02	
167	Participation - Emprunt et dettes assortis de conditions particulières			
1676	Emprunt participatif			
1676	Avances d'organismes HLM			
1677	Dettes consécutives à la mise en jeu de la garantie des emprunts			
168	Autres emprunts et dettes assimilées			
17	Dettes rattachées à des participations			
169	Concours bancaires courants			
1688 (sauf 16883) -1718-1748-1786-5151	Intérêts courus	41 728,02		57 704,61
16883	Intérêts compensatoires			
220	Droits sur immobilisations			
2203	Droits des locataires attributaires			
2281-2282	Autres droits			
419	Clients créditeurs		18 936,38	8 348,87
4195	Locataires - Excédents d'comptes			
Autres 419	Autres	18 936,38		8 348,87
401-4031-4081-4086 partiel	DETTES D'EXPLOITATION		6 240 446,37	1 924 044,20
402-4032-4082-4082 partiel	Fournisseurs	20 036,95		127 632,64
42-43-44-4576	Fournisseurs de stocks immobiliers	4 078 677,00		1 575 663,53
	Dettes fiscales, sociales et autres	241 728,47		220 518,03
	DETTES DIVERSES		760 898,06	862 188,32
404-405-4084-4089 partiel	Dettes sur immobilisations et comptes rattachés :			
209-279	Fournisseurs d'immobilisations			
	versements restant à effectuer sur titres non libérés			
	Autres dettes :			
4663	Associés - Versements reçus sur augmentation de capital			
451-454-458	Groupes-Associés-opérations faites en commun et en G.I.E			
461 (sauf 4615)	Opérations pour le compte de tiers	759 180,69		661 112,56
4615	Opérations d'aménagements			
465-467-46 (sauf 461 et 4657)	Autres	1 707,41		1 073,74
	Produits constatés d'avance		168 961,50	168 667,00
4671-4679	Au titre de l'exploitation et autres			168 667,00
4672	Produits des ventes sur lots en cours	168 961,50		
4673	Remunération des frais de gestion PAP			
	DETTES	(III)	29 313 638,24	23 316 481,85
477	Différences de conversion Passif	(IV)		
	TOTAL GENERAL (I+II+III+IV)		33 790 893,68	27 258 728,05

(a) Montant entre parenthèses lorsqu'il s'agit de pertes.
(1) Dont à plus d'un an.
(II) Dont à moins d'un an.

BILAN - ACTIF

	<i>Valeurs Brutes</i>	<i>Amortissements Provisions</i>	<i>Valeurs Nettes au 30/11/2016</i>	<i>Valeurs Nettes au 30/11/2015</i>
Capital souscrit non appelé (I)				
IMMOBILISATIONS INCORPORELLES				
Frais d'établissement				
Frais de recherche et développement				
Concessions, brevets et droits similaires	474 030	440 573	33 457	50 676
Fonds commercial (1)				
Autres immobilisations incorporelles				
Avances et acomptes sur immob. incorp.				
IMMOBILISATIONS CORPORELLES				
Terrains	2 099 906	931 283	1 168 622	1 276 037
Constructions	7 090 074	2 235 538	4 854 535	5 147 485
Installations, matériel et outil. indust.	22 691 766	11 705 696	10 986 071	11 606 973
Autres immobilisations corporelles	11 219 529	8 882 469	2 337 060	2 706 258
Immobilisations en cours	884 246		884 246	624 639
Avances et acomptes				
IMMOBILISATIONS FINANCIERES				
Participations (évaluées méth. mise éq.)				
Autres participations (2)	10 300		10 300	10 300
Créances rattachées à des particip.(2)				
Autres titres immobilisés (2)	200		200	200
Prêts (2)				
Autres immobilisations financières (2)	2 105		2 105	3 608
ACTIF IMMOBILISE (II)	44 472 156	24 195 559	20 276 596	21 426 176
STOCKS				
Matières premières, approvisionnements				
En-cours de production de biens				
En cours de production de services				
Produits intermédiaires et finis				
Marchandises				
Avances et acomptes versés sur com.				
CREANCES				
Clients et comptes rattachés (3)	443 413		443 413	410 237
Autres créances (3)	972 160		972 160	921 956
Capital souscrit et appelé, non versé				
Valeurs mobilières de placement				
Disponibilités	160 439		160 439	202 722
Charges constatées d'avance (3)	736 596		736 596	504 126
ACTIF CIRCULANT (III)	2 312 609		2 312 609	2 039 042
Charges à répartir (III)				
Primes de remboursement (IV)				
Ecart de conversion actif (V)				
TOTAL ACTIF (I+II+III+IV+V)	46 784 764	24 195 559	22 589 205	23 465 218
(1) dont droit au bail		(2) part à - d'1 an des immobilisations financières nettes	(3) part à plus d'un an	
immobilisations:		stocks:	créances:	

BILAN - PASSIF

	<i>Valeurs au 30/11/2016</i>	<i>Valeurs au 30/11/2015</i>
Capital social ou individuel (1)	1 184 529	1 184 529
Prime d'émission, de fusion, d'apport,...		
Ecart de réévaluation (2)		
Réserve légale (3)	38 314	38 314
Réserves statutaires ou contractuelles		
Réserves réglementées (3)		
Autres réserves		
Report à nouveau	-34 290	-151 777
RESULTAT DE L'EXERCICE (bénéfice ou perte)	411 982	117 487
Subventions d'investissement	3 177 876	3 642 441
Provisions réglementées		
<i>CAPITAUX PROPRES (I)</i>	4 778 410	4 830 993
Produit des émissions de titres participatifs		
Avances conditionnées		
<i>AUTRES FONDS PROPRES (II)</i>		
Provisions pour risques		
Provisions pour charges		
<i>PROVISIONS (III)</i>		
Emprunts obligataires convertibles		
Autres emprunts obligataires		
Emprunts et dettes auprès des établissements de crédit (5)	14 347 392	15 717 390
Emprunts et dettes financières divers (5)	10 000	10 000
Avances et acomptes reçus sur commandes en cours	236 899	290 711
Dettes fournisseurs et comptes rattachés	1 317 805	870 026
Dettes fiscales et sociales	994 357	992 300
Dettes sur immobilisations et comptes rattachés	581 994	433 051
Autres dettes	97 705	89 967
Produits constatés d'avance (4)	224 642	230 779
<i>DETTES (IV)</i>	17 810 795	18 634 224
Ecart de conversion passif (V)		
<i>TOTAL PASSIF (I+II+III+IV+V)</i>	22 589 205	23 465 218
R (1) Ecart de réévaluation incorporé au capital		
E Réserve spéciale de réévaluation (1959)		
N (2) Dont Ecart de réévaluation libre		
V Réserve de réévaluation (1976)		
O (3) Dont réserve réglementée des plus-values à long terme		
I (4) Dettes et produits constatés d'avance à moins d'un an	6 207 466	5 650 248
S (5) Dont concours bancaires courants, et soldes créditeurs de banques et CCP	942 388	1 007 198

9. BILAN ACTIF AU 31 DECEMBRE 2016

ACTIF (en millions €)	Notes	2016		2015	
		Brut	Amort. et dépréc.	Net	Net
Immobilisations incorporelles	6.1	584.2	240.5	343.7	421.3
Immobilisations corporelles	6.1	5 671.1	1 366.7	4 304.3	4 165.3
Terrains		885.1	0.0	885.1	842.9
Constructions et réhabilitations sur sol propre		3 465.0	1 041.9	2 423.2	2 295.3
Constructions et réhabilitations sur sol d'autrui		1 005.2	310.6	694.6	662.8
Autres immobilisations corporelles		74.2	14.3	59.9	2.4
Immobilisations en cours		241.5	0.0	241.5	361.8
Immobilisations financières	6.2	447.7	0.4	447.2	262.7
Titres de participations		397.3	0.4	396.9	212.4
Créances rattachées à des participations		43.2	0.0	43.2	43.6
Autres immobilisations financières		7.1		7.1	6.7
TOTAL DE L'ACTIF IMMOBILISE (I)		6 703.0	1 607.7	5 095.3	4 849.3
Stocks	6.3/6.5	33.4	0.3	33.1	37.8
Avances et acomptes versés	6.4/6.5	15.3	0.0	15.3	6.1
Créances clients	6.4/6.5	62.2	14.4	47.8	40.0
Autres créances	6.4/6.5	55.1	3.0	52.1	87.7
Valeurs mobilières de placement	6.6	586.1		586.1	720.5
Disponibilités	6.7	206.5		206.5	102.2
Charges constatées d'avance	6.8	9.1		9.1	10.4
TOTAL DE L'ACTIF CIRCULANT (II)		967.7	17.6	950.1	1 004.6
Charges à répartir sur plusieurs exercices (III)		0.1		0.1	0.7
TOTAL ACTIF (I+II+III)		7 670.8	1 625.3	6 045.5	5 854.7

Conforme au bilan / compte de résultat faisant partie des comptes annuels joints au rapport des Commissaires aux comptes sur les comptes annuels et ayant fait l'objet d'une certification sans réserve en date du 24 avril 2017.

PricewaterhouseCoopers Audit

Mazars

Patrice Morot

Fabrice Bricker

Gilles Rainaut

Julien Marli-Pâche

2. BILAN PASSIF AU 31 DECEMBRE 2016

PASSIF (en millions €)	Notes	2016	2015
Capital	6.9	493.4	493.4
Primes d'émission, de fusion, d'apport	6.9	2.7	2.7
Réserves	6.9	876.5	786.1
Résultat de l'exercice (bénéfice ou perte)	6.9	93.3	90.4
Subventions d'investissement	6.10	186.6	195.7
TOTAL DES CAPITAUX PROPRES (I) renvoi (a)		1 652.5	1 568.4
Provisions pour risques	6.11	17.4	22.9
Provisions pour charges	6.11	65.8	57.9
TOTAL DES PROVISIONS POUR RISQUES ET CHARGES (II)		83.2	80.8
Emprunts et dettes financières	6.12	3 634.7	3 652.1
Dépôts de garanties des locataires	6.13	28.1	28.4
Autres dettes financières	6.13	0.6	0.6
Dettes fournisseurs	6.13	23.8	24.5
Dettes fiscales et sociales	6.13	83.9	67.6
Dettes sur immobilisations	6.13	236.4	99.0
Autres dettes	6.13	237.7	275.6
TOTAL DES DETTES (III)		4 245.3	4 147.9
Produits constatés d'avance (IV)	6.13	64.5	57.6
TOTAL PASSIF (I+II+III+IV)		6 045.5	5 854.7

(a) selon le règlement ANC N°2015-04 du 04 juin 2015, la part des activités agréées dans les réserves et le résultat de la période est détaillée en note 6.9

La part dans le résultat de l'exercice des activités agréées s'élèvent à 22 081 815,20 €.

Conforme au bilan / compte de résultat faisant partie des comptes annuels joints au rapport des Commissaires aux comptes sur les comptes annuels et ayant fait l'objet d'une certification sans réserve en date du 24 avril 2017.

PricewaterhouseCoopers Audit

Mazars

Patrice Morot

Fabrice Bricker

Gilles Rainaut

Juillen Marin-Pâche

BILAN - ACTIF

N° de compte	ACTIF	Exercice 2016		Exercice 2015		
		BRUT	Amortissements et dépréciations	NET	TOTAL PARTIELS	NET
1	2	3	4	5	6	7
1	IMMOBILISATIONS INCORPORELLES				724 218,91	736 809,95
2 201	Frais d'établissement					
3 2082-2083-2084-2085	Baux long terme et droits d'usufruit					
4 203-205-206-207-2088-232-	Autres (1)	724 218,91		724 218,91		736 809,95
5 21	IMMOBILISATIONS CORPORELLES				162 958 756,61	144 489 344,01
6 2111	Terrains nus					
7 2112-2113-2115	Terrains aménagés, loués, bâtis	31 514 878,55	52 756,26	31 462 120,29		26 646 382,80
8 212	Agencements et aménagements de terrains					
9 213 sauf 21315-2135	Constructions locatives (sur sol propre)	169 143 212,56	37 663 809,86	131 479 402,70		117 835 451,14
10 214 sauf 21415-2145	Constructions locatives sur sol d'autrui					
11 21315-2135-21415-2145	Bâtiments et installations administratifs	94 301,77	93 392,45	909,32		1 295,72
13 215-218	Instal. techniques, matériel et outillage, et autres immo. corp.	87 705,30	81 381,00	16 324,30		16 214,35
14 221-222-223	Immobilier en location-vente, loc. attribution, affectation					
15 23	IMMOBILISATIONS CORPORELLES EN COURS				22 225 172,10	21 262 938,78
16 2312	Terrains	6 265 790,28		6 265 790,28		8 058 079,20
17 2313-2314-2318	Constructions et autres immobilisations corporelles en cours	15 959 381,82		15 959 381,82		13 204 858,58
18 238	Avances et acomptes					
19	IMMOBILISATIONS FINANCIERES (2)				76 238,84	78 728,76
20 261-266-2675-2676	Participations - Apports, avances	60 980,00		60 980,00		60 980,00
21 2671-2674	Créances rattachées à des participations					
22 272	Titres immobilisés (droits de créances)					
23 2741	Prêts participatifs					
24 2781-2782-2783	Prêts pour accession et aux SCCC					
25 271-274 (sauf 2741)-275-2761	Autres	17 258,84		17 258,84		17 748,75
26 2578-2768	Intérêts courus					
27						
28	ACTIF IMMOBILISE (I)	224 877 728,93	37 891 459,67	186 986 269,26	162 986 396,26	168 577 818,49
29						
30 3 (net du 319, 338, 359)	STOCKS ET EN COURS					
31 31	Terrains à aménager					
32 33	Immeubles en cours					
33	Immeubles achevés :					
34 35 sauf 358	Disponible à la vente					
35 358	Temporairement loués					
36 37	Imm. acq. par résolution de vente, adjudication ou garantie de rachat					
37 32	Approvisionnements					
38 409	Fournisseurs débiteurs	2 735,83		2 735,83	2 735,83	2 787,80
39						
40	CREANCES D'EXPLOITATION				5 281 578,34	4 020 521,47
41	Créances clients et comptes rattachés (y compris 413) :					
42 411	Locataires et organismes payeurs d'A.P.L	455 021,61		455 021,61		515 727,17
43 412	Créances sur acquéreurs					
44 414	Clients - autres activités					80 575,00
45 415	Emprunteurs et locataires-acquéreurs/attributionnaires					
46 416	Clients douteux ou litigieux	1 438 032,44	740 286,27	697 746,17		19 761,70
47 418	Produits non encore facturés	461 475,84		461 475,84		182 046,55
48 42-43-44 (sauf 441)-4675-4678	Autres	745 847,02		745 847,02		325 453,05
49 441	Etats et autres collectivités publiques - Subventions à recevoir	2 933 687,70		2 933 687,70		2 886 968,00
50	CREANCES DIVERSES (3)				17 428,86	515 128,85
51 454	Sociétés Civiles Immobilières ou S.C.C.C					
52 451-458	Groupe, Associés-opérat, faites en commun et G.I.E					
53 461 (sauf 4615)	Opérations pour le compte de tiers					
54 4615	Opérations d'aménagement					
55 455-4562-46 (sauf 461-4675-4678)	Autres	17 428,86		17 428,86		515 128,85
56 50	Valeurs mobilières de placement					
57	DISPONIBILITES				7 361 128,34	3 104 542,90
58 511	Valeur à l'encaissement					
59 5188	Intérêts courus					
60 Autres 51	Banques, établissements financiers et assimilés	7 361 128,34		7 361 128,34		3 104 542,90
61 53-54	Caisse et régies d'avance					
62 485	Charges constatées d'avance					
63						
64	ACTE CIRCULANT (II)	12 418 157,64	740 286,27	12 672 671,37	12 572 671,37	7 642 958,82
65						
66 491	Charges à répartir sur plusieurs exercices					
67						
68 169	Primes de remboursement des obligations					
69						
70 475	Différences de conversion Actif					
71						
72	TOTAL GENERAL (I + II + III + IV + V)	237 295 886,47	38 631 625,84	198 664 260,63	185 559 067,63	174 220 777,31
73						
74						
75						
76	(1) Dont droit au bail					
77	(2) Dont à moins d'un an					
78	(3) Dont à plus d'un an					

BILAN - PASSIF - AVANT AFFECTATION DU RESULTAT

N° de compte	PASSIF	Exercice 2016		Exercice 2015
		DETAIL	TOTAUX PARTIELS	
1	2	3	4	5
10	CAPITAL ET RESERVES		19 507 137,00	17 228 014,32
10133-1014-102	Capital (actions simples) et fonds de dotation	15 505 191,24		13 505 165,08
10134	Capital : actions d'attribution (nouveau régime)			
1018	Capital : actions d'attribution (ancien régime)			
104	Primes d'émissions, de fusion et d'apport			
105	Ecart de réévaluation			
106	Réserves :			
1061	Réserve légale	370 468,29		356 412,46
1063	Réserves statutaires ou contractuelles			
10685-10688	Autres réserves	3 631 477,47		3 364 416,78
11	Report à nouveau (a)	225 725,03	225 725,03	
12	Résultat de l'exercice (a)	695 326,03	695 326,03	201 116,52
13	SUBVENTIONS D'INVESTISSEMENT	Montant brut 20 061 830,25	Insc. au résultat 9 154 433,54	
13		10 907 396,71	10 907 396,71	10 007 520,92
14	PROVISIONS REGLEMENTEES			
145	Amortissements dérogatoires			
146	Provision spéciale de réévaluation			
1671	Titres participatifs			
15	CAPITAUX PROPRES	(II)	31 335 544,71	27 414 881,76
15	PROVISIONS		1 256 786,04	1 881 908,88
151	Provisions pour risques			
1572	Provisions pour gros entretien	420 932,00		614 938,00
153-158	Autres provisions pour charges	835 854,04		1 266 970,88
15	PROVISIONS POUR RISQUES ET CHARGES	(III)	1 256 786,04	1 881 908,88
16	DETTES FINANCIERES (1)		161 118 755,61	139 604 310,94
162	Participation des employeurs à l'effort de construction	7 836 066,65		7 295 451,51
163	Emprunts obligataires			
164	Emprunts auprès des Etablissements de Crédit		151 557 502,23	
1641	Caisse des Dépôts et Consignations	136 498 020,82		107 090 706,85
1642	C.G.L.L.S			
1647	Prêts de l'ex-caisse des prêts HLM	29 957,10		79 456,32
1648	Autres établissements de crédit	15 029 524,31		22 535 161,56
165	Dépôts et cautionnements reçus :		726 955,07	
1651	Dépôts de garantie des locataires	726 955,07		628 206,37
1654	Redevances (location-acquisition)			
1658	Autres dépôts			
166-1673-1674-1678	Emprunts et dettes financières diverses :		996 231,66	
1675	Participation - Emprunts et dettes assortis de conditions particulières			
1676	Emprunts participatifs			
1677	Avances d'organismes HLM			
168	Dettes consécutives à la mise en jeu de la garantie des emprunts			
17	Autres emprunts et dettes assimilées			
17	Dettes rattachées à des participations			
519	Concours bancaires courants			906 833,35
1748 -1788-5181	Intérêts courus	892 543,49		1 034 793,70
16883	Intérêts compensateurs	13 688,17		33 682,28
229	Droits des locataires-acquéreurs, des locataires attributaires ou des affectants			
2293	Droits des locataires attributaires			
2291-2292	Autres droits			
419	Clients créanciers		867 924,74	636 012,33
4195	Locataires - Excédents d'acomptes	824 043,84		572 550,14
419	Autres	63 880,90		63 462,19
401-4031-4081-4088 partiel	DETTES D'EXPLOITATION		2 318 426,99	2 213 836,98
402-4032-4082-4088 partiel	Fournisseurs	445 038,47		376 872,78
42-43-44-4675	Fournisseurs de stocks immobiliers			
42-43-44-4675	Dettes fiscales, sociales et autres	1 870 388,52		1 842 764,20
404-405-4084-4088 partiel	DETTES DIVERSES		1 636 140,36	2 264 356,42
289-279	Dettes sur immobilisations et comptes rattachés :			
4583	Fournisseurs d'immobilisations	1 547 419,36		1 830 129,42
451-454-458	versements restant à effectuer sur titres non libérés			
461 (sauf 4615)	Autres dettes :			
4615	Associés - Versements reçus sur augmentation de capital			
455-457-46 (sauf 461 et 4657)	Groupes-Associés-opérations faites en commun et en G.I.E	88 721,00		86 337,00
4871-4878	Opérations pour le compte de tiers			
4872	Opérations d'aménagements			
4873	Autres			347 860,00
4873	Produits constatés d'avance		110 939,12	
4873	Au titre de l'exploitation et autres	110 939,12		
4873	Produits des ventes sur lots en cours			
4873	Rémunération des frais de gestion PAP			
477	DETTES	(III)	166 068 286,92	144 824 316,67
477	Différentiels de conversion Passif	(IV)		
	TOTAL GENERAL (I+II+III+IV)		166 068 286,92	124 220 777,31
	(a) Montants entre parenthèses lorsqu'il s'agit de pertes.			
	(1) Dont à plus d'un an.			
	(1) Dont à moins d'un an.			

ASSOCIATIONS GARANTIES

BILAN

ACTIF		Exercice N			Exercice N-1
		Brut	Amortissements et provisions	Net	Net
ACTIF IMMOBILISE	IMMOBILISATIONS INCORPORELLES				
	Frais d'établissement			-	-
	Frais de recherche et de développement			-	-
	Concessions, brevets et droits similaires	77 501	56 729	20 772	27 710
	Fonds commercial (1)			-	-
	Autres immobilisations incorporelles			-	-
	Avances et acomptes			-	-
	IMMOBILISATIONS CORPORELLES				
	Terrains	455 353	132 356	322 997	296 618
	Constructions	10 858 818	3 885 936	6 972 883	2 965 411
	Installations techniques, matériel et outillage	1 798 393	1 435 481	362 912	96 489
	Autres immobilisations corporelles	2 053 593	1 347 168	706 425	699 798
	Immobilisations en cours	41 882		41 882	4 439 094
	Avances et acomptes			-	-
	IMMOBILISATIONS FINANCIERES (2)				
	Participations mises en équivalence			-	-
	Autres participations			-	-
	Créances rattachées à des participations			-	-
	Autres titres immobilisés	86 607		86 607	86 607
Prêts	117 450		117 450	98 489	
Autres immobilisations financières	25 520		25 520	25 520	
	TOTAL I	15 515 118	6 657 871	6 657 447	8 783 737
Comptes de liaison	TOTAL II			-	
ACTIF IMMOBILISE	STOCKS ET EN COURS				
	Matières premières, approvisionnements			-	-
	En-cours de production de biens			-	-
	En-cours de production de services			-	-
	Produits intermédiaires et finis			-	-
	Marchandises			-	-
	Avances et acomptes versés sur commandes			-	-
	CREANCES (3)				
	Créances usagers et comptes rattachés	1 600 576	16 144	1 584 432	1 596 369
	Autres créances	1 082 316	48 681	1 033 636	113 604
Valeurs mobilières de placement			-	-	
Instruments de trésorerie			-	-	
Disponibilités	1 432 954		1 432 954	2 221 843	
Charges constatées d'avance (3)	950		950	8 577	
	TOTAL III	4 116 797	64 825	4 051 972	3 940 392
Comptes de régularisation	Charges à répartir sur plusieurs exercices (IV)				
	Prime de Remboursement des obligations (V) Ecart de conversion actif (VI)				
	TOTAL GENERAL (I+II+III+IV+V+VI)	19 631 914	6 822 496	12 709 419	12 674 129

(1) Dont droit au bail
(2) Dont à moins d'un an
(3) Dont à plus d'un an

BILAN

PASSIF		Exercice N	Exercice N-1
FONDS ASSOCIATIFS	Fonds propres		
	Fonds associatif sans droit de reprise	636 345	636 345
	Ecart de réévaluation		
	Réserves :		
	Réserves statutaires ou contractuelles		
	Réserves réglementées		
	Autres réserves	12 121	12 121
	Report à nouveau	4 344 107	3 888 984
	RESULTAT DE L'EXERCICE (Excédents ou Déficits)	249 050	530 256
	Autres fonds associatifs		
Fonds associatifs avec droit de reprise :			
Apports			
Legs et donations			
Résultats sous contrôle de tiers financeurs			
Ecart de réévaluation			
Subventions d'investissement sur biens non renouvelables	436 477	426 646	
Provisions réglementées	248 347	248 347	
Droit des propriétaires	387 744	401 399	
	5 816 090	6 144 088	
	TOTAL I		
Comptes de liaison			
PROVISIONS ET FONDS DÉDIÉS	Provisions pour risques		
	Provisions pour charges	1 400 068	1 268 121
	Fonds dédiés sur subventions de fonctionnement		
	Fonds dédiés sur autres ressources	268 377	258 377
	1 668 445	1 526 499	
	TOTAL II		
DETTES (III)	Emprunts obligataires		
	Emprunts et dettes auprès d'établissements de crédit (2)	3 052 067	3 303 981
	Emprunts et dettes financières divers		
	Avances et acomptes reçus sur commandes en-cours		
	Dettes fournisseurs et comptes rattachés	270 180	253 700
	Dettes fiscales et sociales	1 338 355	1 062 418
	Dettes sur immobilisations et comptes rattachés		
Autres dettes	510 777	349 684	
Instruments de trésorerie			
Comptes de régularisation	Produits constatés d'avance	53 505	33 750
	TOTAL IV	5 224 883	5 003 533
	Ecart de conversion passif (V)		
	TOTAL GENERAL (I+II+III+IV+V)	12 709 419	12 874 129

(1) Dont à plus d'un an

Dont à moins d'un an

(2) Dont concours bancaires courants et soldes créditeurs de banque

A.G.A.P.E.I.
Exercice clos le 31 Décembre 2016

ACTIF	Brut	Amortissement	Net	2015
ACTIF IMMOBILISE				
Immobilisations incorporelles				
Frais d'établissement	58 656	58 656	0	5 482
Autres immobilisations incorporelles (1)	343 734	313 412	30 322	56 649
Immobilisations incorporelles en cours				
Immobilisations corporelles				
Terrains	3 588 758	487 812	3 100 946	2 973 429
Constructions	94 567 947	35 409 109	59 158 837	59 300 612
Installations techniques, matériels et outillages	11 057 697	8 278 463	2 779 234	2 030 173
Autres immob. corporelles	10 250 422	7 492 416	2 758 006	2 871 020
Immobilisations corporelles en cours	8 489 884		8 489 884	5 362 638
Immobilisations financières (2)				
Participations et créances rattachées	97 713		97 713	47 585
Autres titres immobilisés	11 597		11 597	11 377
Prêt	0		0	0
Autres immobilisations financières	91 697		91 697	99 471
TOTAL 1	128 558 104	52 039 869	76 518 236	72 758 435
Comptes de liaison				
TOTAL 2	0	0	0	0
ACTIF CIRCULANT				
Stocks et en cours				
Matières Premières et Fournitures	239 982		239 982	208 117
Autres approvisionnements	0		0	0
En cours de production (biens et services)	0		0	0
Produits intermédiaires et finis	438 390		438 390	471 425
Marchandises	0		0	0
Créance (3)	0		0	0
Avances et acomptes versés sur commandes	66 572		66 572	69 837
Créances	12 791 047	154 524	12 636 523	11 014 442
Autres créances	1 996 977		1 996 977	1 705 479
Valeurs mobilières de placement	6 558 419		6 558 419	8 399 128
Disponibilités	24 469 061		24 469 061	21 809 623
Charges constatées d'avance	701 791		701 791	590 709
TOTAL 3	47 262 239	154 524	47 107 715	44 268 758
Charges à répartir				0
Primes de remboursement des emprunts				0
Ecart de conversion (actif)				0
TOTAL 4	0	0	0	0
TOTAL 5	75 820 343	52 194 392	123 625 951	117 027 193

audit
commissariat
aux comptes

aec

Membre de la Compagnie
Nationale des Commissaires
aux Comptes

1, place Mendès France, 31000 Toulouse
01.42.81.64.80 - 05.61.25.25.25
www.aec.com

BARL au capital de 81.230 € - RCS Toulouse 0 400 335 045




A.G.A.F.E.I.
Exercice clos le 31 Décembre 2016

PASSIF	2016	2015
FONDS PROPRES		
Fonds associatifs		
Fonds associatifs sans droit de reprise	4 150 976	4 153 103
Subvention d'investissement sans condition d'octroi	3 176 169	3 176 169
Ecart de réévaluation		
Autres réserves	227 964	167 252
Report à nouveau	-148 443	-69 568
Réserves d'investissement	2 768 604	1 885 714
Résultat de gestion propre	795 063	864 727
Autres fonds associatifs		
Fonds associatifs avec droit de reprise	193 586	180 070
Subvention d'investissement avec condition d'octroi	510 780	510 780
Ecart de réévaluation		
Réserves d'investissement	13 353 437	13 358 680
Résultat en instance d'affectation sous contrôle des tiers financeurs	1 467 599	1 413 712
Réserves Exc affectées à la couverture du BFR	2 348 918	2 338 918
Réserves de compensation	3 657 071	3 132 574
Autres réserves	3 281 645	2 948 500
Report à nouveau	1 012 877	-501 349
Dépenses refusées par les tiers financeurs	-521 020	465 986
Résultat gestion contrôlé	-191 403	1 115 603
Dépenses non opposables aux tiers financeurs	-14 132 398	-12 086 399
Subvention d'investissement affectées à des biens non renouvelables	8 147 559	6 404 172
Provisions réglementées		
Couverture du besoin en fonds de roulement	913 188	913 188
Amortis, dérogatoires et provisions pour renouv. Immo	2 348 856	2 013 856
Autres provisions réglementées	2 758 157	2 708 085
Immobilisations grevées de droits		
TOTAL 1	36 127 185	36 096 472
Comptes de liaison		
TOTAL 2	0	0
PROVISION POUR RISQUES ET CHARGES		
Provision pour risques et charges		
Provisions pour risques	3 882 297	1 578 754
Provisions pour Charges	984 111	1 049 112
Provisions pour pensions et autres obligations similaires	9 391 791	7 143 229
Provisions pour grosses réparations	102 202	102 202
Fonds dédiés	3 104 185	2 718 125
TOTAL 3	17 464 586	12 591 422
Dettes		
Emprunts et dettes auprès des établissements de crédit	53 409 083	51 374 451
Emprunts et dettes financières divers	280	280
Avances et acomptes reçus sur commandes en cours	104	317
Redevables créditeurs		
Dettes fournisseurs et comptes rattachés	2 843 950	2 987 036
Dettes fiscales et sociales	9 975 570	10 274 891
Dettes sur immobilisations et comptes rattachés	1 089 435	1 424 112
Autres dettes	2 615 488	2 114 589
Produits constatés d'avance	100 351	163 624
TOTAL 4 (1)	70 034 180	68 339 299
Ecart de conversion (passif)		
TOTAL 5	0	0
TOTAL GENERAL	123 625 951	117 027 193
Dettes et produits constatés d'avance d'au moins d'un an	21 482 327	21 271 640

audit
commissaire
aux comptes
Membre de la Commission
Nationale de Toulouse

1, place Mendès France - 31400 Toulouse
tél : 05 61 64 05 00 - fax : 05 61 64 83 99
email : cabinet.000@nccco.fr

BAFL au capital de 51.250 € - RCS Toulouse B 403 245 046



ACTIF				
	BRUT	AMORT	2 016	2 015
ACTIF IMMOBILISE				
<i>. Immobilisations Incorporelles</i>				
- Frais d'établissements				
- Frais de recherche et développement				
- Concessions, brevets et droits similaires	80 689	78 947	1 742	865
- Fonds commercial				
- Autres immobilisations incorporelles				
- Immobilisations incorporelles en cours				
<i>Total</i>	80 689	78 947	1 742	865
<i>. Immobilisations Corporelles</i>				
- Terrains	1 794 514		1 794 514	570 152
- Constructions	14 806 157	5 556 247	9 249 910	4 634 145
- Installations techniques, Matériels et Outillages	1 128 230	641 901	486 329	195 453
- Autres immobilisations corporelles	1 107 824	864 491	243 333	193 766
- Immobilisations en cours	278 697		278 697	6 602 510
- Avances et acomptes				
<i>Total</i>	19 115 422	7 062 639	12 052 783	12 196 026
<i>. Immobilisations Financières</i>				
- Participations				
- Créances rattachées à des participations				
- Titres immobilisés de l'activité de portefeuille	627 964		627 964	367 967
- Autres titres immobilisés				
- Prêts	73 913		73 913	87 257
- Autres	72 686		72 686	74 386
<i>Total</i>	774 563		774 563	529 610
TOTAL ACTIF IMMOBILISE	19 970 674	7 141 586	12 829 088	12 726 501
ACTIF CIRCULANT				
<i>. Stocks et En cours</i>				
- Matières premières et autres approvisionnements				
- En cours de production (biens et services)				
- Produits intermédiaires et finis				
- Marchandises				
<i>Total</i>				
Avances et Acomptes versés sur commandes	8 897		8 897	1 936
<i>. Créances</i>				
- Créances usagers et comptes rattachés	34 356		34 356	85 905
- Autres créances	50 714		50 714	71 129
<i>Total</i>	85 070		85 070	157 034
<i>. Trésorerie</i>				
- Valeurs mobilières de placement	579 597		579 597	579 597
- Instrument de trésorerie				
- Disponibilités	7 613 292		7 613 292	7 365 299
<i>Total</i>	8 192 889		8 192 889	7 944 896
Charges constatées d'avance	16 175		16 175	17 971
TOTAL ACTIF CIRCULANT	8 303 031		8 303 031	8 121 837
Charges à répartir sur plusieurs exercices				
Primes de remboursement des emprunts				
Ecart de conversion actif				
TOTAL ACTIF	28 273 705	7 141 586	21 132 119	20 848 338

PASSIF

PASSIF avant affectation du résultat	2 016	2 015
FONDS ASSOCIATIFS		
<i>Fonds propres</i>		
- Fonds associatifs sans droit de reprise	67 447	67 447
- Fonds statutaires		
- Apports		
- Legs et donations avec contrepartie d'actifs immobilisés	303 730	303 730
- Subvention d'investissement affectées à des biens renouvelables par l'organisme	157 022	157 022
- Réserves pour réalisation d'actif	471 921	471 921
- Réserves statutaires ou contractuelles		
- Réserve d'investissement	311 920	311 920
- Report à nouveau	3 068 148	3 055 891
- Résultat de l'exercice	263 583	118 089
<i>Total</i>	4 643 771	4 486 020
<i>Autres fonds associatifs</i>		
- Fonds associatifs avec droit de reprise	306 036	306 036
- Apports		
- Legs et donations avec contrepartie d'actifs immobilisés		
- Subvention d'investissement sur biens renouvelables	150 757	150 757
- Réserves indisponibles	59 406	59 406
- Réserves excédents affectés à l'investissement		
- Réserves d'investissement	174 815	174 815
- Réserves pour réalisation d'actifs	926 181	917 177
- Autres réserves	533 553	524 616
- Résultats des exercices antérieurs sous contrôle des tiers financeurs	-147 227	-235 118
- Subventions d'investissements sur biens non renouvelables par l'organisme	188 023	43 388
- Provisions réglementées	4 290 224	3 839 050
<i>Total</i>	6 481 768	5 780 127
TOTAL DES FONDS PROPRES	11 125 539	10 266 147
PROVISIONS POUR RISQUES ET CHARGES		
- Provisions pour risques	437 000	427 000
- Provisions pour charges		
TOTAL DES PROVISIONS POUR RISQUES ET CHARGES	437 000	427 000
FONDS DEDIES		
- Sur subventions de fonctionnement		
- Sur autres ressources		
TOTAL FONDS DEDIES	0	0
EMPRUNTS ET DETTES ASSIMILEES		
- Emprunts et dettes auprès des établissements de crédit (1)	6 593 984	6 907 892
- Emprunts et dettes financières diverses	30 020	26 033
<i>Total</i>	6 624 004	6 933 925
Avances et Acomptes versés sur commandes		
- Dettes fournisseurs et rattachés	245 532	263 045
- Dettes fiscales et sociales	1 600 812	1 737 333
- Dettes sur immobilisations et comptes rattachés	85 784	332 107
- Autres dettes	1 013 448	888 781
<i>Total</i>	2 945 576	3 221 266
Produits constatés d'avance		
TOTAL DES DETTES	10 006 580	10 582 191
Ecart de conversion passif		
TOTAL PASSIF	21 132 119	20 848 338



ASSOCIATION A.P.E.I.H.S.A.T.

COMPTES ANNUELS DU : 01-01-2016
AU : 31-12-2016

Exercice: 2016 N 2015
Durée: 12 mois 12 mois

		SITUATION PATRIMONIALE			BILAN PASSIF		FONDS ASSOCIATIFS	
		Bud	Amortissement	Net	Exercice	Exercice	Exercice	Exercice
		2 016	2 016	2 016	2 015	2 015	2 015	2 015
BILAN ACTIF								
IMMOBILISATIONS INCORPORABLES		285 312,48	62 685,86	222 626,62	213 593,58	1 590 420,84	1 522 773,25	
- Frais d'établ. rattachés et dérivés		216 887,58	28 918,35	187 969,23	195 199,78			
- Autres immobilisations incorporelles		68 424,92	33 767,50	34 657,42	18 794,77			
IMMOBILISATIONS CORPORELLES		22 014 877,63	4 885 841,31	17 129 036,32	15 852 371,73			
- Terrains		538 729,92		538 729,92	538 729,92			
- Constructions et Agencements		18 836 115,65	3 570 516,23	15 265 599,42	10 565 011,18			
- Matériel et outillage		1 289 489,46	714 673,12	574 816,34	440 502,80			
- Matériel de transport		417 662,94	352 482,47	65 210,47	87 841,54			
- Matériel de bureau et informatique		450 196,32	213 074,87	237 121,45	193 073,27			
- Mobilier		471 535,21	175 234,82	296 300,39	241 704,87			
Immobilisations en cours		11 132,30		11 132,30	3 804 906,44			
IMMOBILISATIONS FINANCIERES		287 686,05		287 686,05	108 118,77			
- Titres		100 000,00		100 000,00	40 000,00			
- Prêts		1 900,00		1 900,00	800,00			
- Dépôts et Cautionnements		21 887,44		21 887,44	22 842,50			
- Autres immobilisations financières		163 908,62		163 908,62	44 875,27			
ACTIF IMMOBILISE		22 387 886,17	4 948 627,17	17 439 259,00	16 214 484,08			
COMPTES DE LIASON								
- Comptes de liaison sur la gestion propre								
- Comptes de liaison sur la gestion contrôlée								
- Comptes de liaison sur les traitements								
ACTIF CIRCULANT								
- Trésorerie								
- Créances								
- Stocks								
- Autres immobilisations financières								
- Créances								
- Stocks								
- Autres immobilisations financières								
- Créances								
- Stocks								
- Autres immobilisations financières								
- Créances								
- Stocks								
- Autres immobilisations financières								
- Créances								
- Stocks								
- Autres immobilisations financières								
- Créances								
- Stocks								
- Autres immobilisations financières								
- Créances								
- Stocks								
- Autres immobilisations financières								
- Créances								
- Stocks								
- Autres immobilisations financières								
- Créances								
- Stocks								
- Autres immobilisations financières								
- Créances								
- Stocks								
- Autres immobilisations financières								
- Créances								
- Stocks								
- Autres immobilisations financières								
- Créances								
- Stocks								
- Autres immobilisations financières								
- Créances								
- Stocks								
- Autres immobilisations financières								
- Créances								
- Stocks								
- Autres immobilisations financières								
- Créances								
- Stocks								
- Autres immobilisations financières								
- Créances								
- Stocks								
- Autres immobilisations financières								
- Créances								
- Stocks								
- Autres immobilisations financières								
- Créances								
- Stocks								
- Autres immobilisations financières								
- Créances								
- Stocks								
- Autres immobilisations financières								
- Créances								
- Stocks								
- Autres immobilisations financières								
- Créances								
- Stocks								
- Autres immobilisations financières								
- Créances								
- Stocks								
- Autres immobilisations financières								
- Créances								
- Stocks								
- Autres immobilisations financières								
- Créances								
- Stocks								
- Autres immobilisations financières								
- Créances								
- Stocks								
- Autres immobilisations financières								
- Créances								
- Stocks								
- Autres immobilisations financières								
- Créances								
- Stocks								
- Autres immobilisations financières								
- Créances								
- Stocks								
- Autres immobilisations financières								
- Créances								
- Stocks								
- Autres immobilisations financières								
- Créances								
- Stocks								
- Autres immobilisations financières								
- Créances								
- Stocks								
- Autres immobilisations financières								
- Créances								
- Stocks								
- Autres immobilisations financières								
- Créances								
- Stocks								
- Autres immobilisations financières								
- Créances								
- Stocks								
- Autres immobilisations financières								
- Créances								
- Stocks								
- Autres immobilisations financières								
- Créances								
- Stocks								
- Autres immobilisations financières								
- Créances								
- Stocks								
- Autres immobilisations financières								
- Créances								
- Stocks								
- Autres immobilisations financières								
- Créances								
- Stocks								
- Autres immobilisations financières								
- Créances								
- Stocks								
- Autres immobilisations financières								
- Créances								
- Stocks								
- Autres immobilisations financières								
- Créances								
- Stocks								
- Autres immobilisations financières								
- Créances								
- Stocks								
- Autres immobilisations financières								
- Créances								
- Stocks								
- Autres immobilisations financières								
- Créances								
- Stocks								
- Autres immobilisations financières								
- Créances								
- Stocks								
- Autres immobilisations financières								
- Créances								
- Stocks								
- Autres immobilisations financières								
- Créances								
- Stocks								
- Autres immobilisations financières								
- Créances								
- Stocks								
- Autres immobilisations financières								
- Créances								
- Stocks								
- Autres immobilisations financières								
- Créances								
- Stocks								
- Autres immobilisations financières								
- Créances								
- Stocks								
- Autres immobilisations financières								
- Créances								
- Stocks								
- Autres immobilisations financières								
- Créances								
- Stocks								
- Autres immobilisations financières								
- Créances								
- Stocks								
- Autres immobilisations financières								
- Créances								
- Stocks								
- Autres immobilisations financières								
- Créances								
- Stocks								
- Autres immobilisations financières								
- Créances								
- Stocks								
- Autres immobilisations financières								
- Créances								
- Stocks								

L' ARCHE EN PAYS TOULOUSAIN

COMPTES ANNUELS DU : 01-01-2016
AU : 31-12-2016

Exercice : 2016
Durée : 12 mois

N-1
2015
12 mois

N
2016
12 mois

N-1
2015
12 mois

BILAN ACTIF		BILAN PASSIF	
En euros			
	Exercice N-1 2015	Exercice N 2016	Exercice N-1 2015
IMMOBILISATIONS INCORPORELLES			FONDS ASSOCIATIFS
Frais d'établissement	64 709	45 113	Fonds associatifs sans droits de reprise
Frais de recherche et développement	51 856	40 619	Subventions d'investissement sans condition d'octroi
Autres immobilisations incorporelles	12 853	4 498	Ecart de réévaluation
	118 418	90 230	Autres réserves de gestion propre et Report à nouveau
IMMOBILISATIONS CORPORELLES			Résultat de gestion propre
Terrain et aménagements de terrains	551 938	503 765	Subventions d'investissement sur biens renouvelables
Construction et aménagements des constructions	6 012 148	4 794 755	Fonds associatifs avec droits de reprise
Installations techniques, matériels et outillages spécialisés	140 202	70 745	Subventions d'investissement avec conditions d'octroi
Matériel de transport	80 659	21 841	Ecart de réévaluation
Matériel de bureau et informatique	65 881	9 776	Excédents affectés à l'investissement
Mobiliers	116 193	73 465	Excédent sous contrôle de tiers financiers
Installations générales	7 331	7 107	Résultat sous contrôle de tiers financiers
Immobilisations corporelles en cours		225	Réserve de compensation
Avances et acomptes sur immobilisations corporelles			Réserve de compensation
			Autres réserves de gestion contrôlée et Report à nouveau
IMMOBILISATIONS FINANCIERES			Résultat d'activité
Participations et créances rattachées à des participations	12 329	12 329	Résultat des exercices antérieurs repris sur l'exercice
Autres titres immobilisés	6 494	6 494	Dépenses restituées par l'autorité de tarification
Prêts			Dépenses non opposables aux tiers financiers
Dépôts et cautionnement			Subventions d'investissement sur biens non renouvelables
Autres immobilisations financières	5 835	5 835	Couverture au besoin en fonds de roulement
			Amortissements dérogatoires et provisions pour renouvellement des immobilisations
			Réserves des plus-values nettes d'impôt
ACTIF IMMORALISE	7 061 392	5 538 725	FONDS PROPRES
Comptes de liaison sur la gestion propre			Provisions pour risques
Comptes de liaison sur le siège des états de gestion contrôlée			Provisions pour charges
Comptes de liaison sur les établissements de gestion contrôlée			Comptes de liaison sur la gestion propre
			Comptes de liaison sur le siège des états de gestion contrôlée
			Comptes de liaison sur les établissements de gestion contrôlée
			Comptes de liaison sur les retraitements de la gestion contrôlée
COMPTES DE LIASON DEBITEURS			COMPTES DE LIASON CREDITIFS
STOCKS			Fonds dédiés sur subventions de fonctionnement
Matières premières, fournitures et autres approvisionnements	5 217	5 217	Fonds dédiés sur autres ressources
En cours de production	2 774	2 774	
Produits intermédiaires et finis	232	232	
Marchandises	2 212	2 212	
	556 946	553 581	
CREANCES			
Préfinancements, avances et comptes rattachés	3 367	3 367	
Ordnances, sociaux & Etat	3 367	3 367	
Fonds de laot de l'Etat	3 367	3 367	
Autres établissements			
Charges de l'exercice d'avances			
TRESORERIE			
Valeurs mobilières de placement	873 608	873 608	
Banques	717 925	717 925	
Caisse	153 720	153 720	
	1 963	1 963	
ACTIF CIRCULANT	1 455 773	1 432 466	DETTES
COMPTES DE REGULARISATION			COMPTES DE REGULARISATION
Charges à répartir sur plusieurs exercices			
Ecart de conversion actif			
TOTAL ACTIF	8 487 166	6 971 131	TOTAL PASSIF
			6 971 131

1, rue de la République - 31100 Toulouse
Tél : 05 61 55 00 00 - Fax : 05 61 54 80 00
Site : www.net.aec@aec.fr
S.A.R.L. au capital de 1 000 € - RCS Toulouse 6 408 336 045

ACSC - CONSOLIDATION - COMPTES ANNUELS 2016

ACTIF	Exercice N			Exercice N-1
	2016			2015
	Montant Brut	Amort. et prov.	Montant Net	Montant Net
Actif Immobilisé				
Immobilisations Incorporelles				
Frais d'établissement	665 216,01	252 883,51	412 332,50	379 280,05
Autres Immobilisations incorporelles	1 931 821,22	402 357,68	1 529 463,54	1 530 856,01
Immobilisations Incorporelles en cours	648 273,95	0,00	648 273,95	11 150,32
Immobilisations Corporelles				
Terrains	2 930 606,19	1 324 897,75	1 605 708,44	1 637 959,86
Constructions	59 753 302,72	30 108 065,33	29 645 237,39	30 228 276,41
Installations techniques, matériel et outillage	5 653 162,05	4 538 738,01	1 114 424,04	947 108,05
Autres Immobilisations Corporelles	8 935 794,57	7 247 209,55	1 688 585,02	1 483 999,77
Immobilisations Corporelles en cours	1 355 826,35	0,00	1 355 826,35	1 309 508,37
Immobilisations Financières				
Participations et créances rattachées à des participations	1 106 026,53	820 000,00	286 026,53	286 057,89
Autres titres immobilisés	804 778,25	0,00	804 778,25	9 770,00
Prêts	160 050,00	153 244,00	6 806,00	6 806,00
Autres Immobilisations financières	318 521,83	0,00	318 521,83	257 602,04
TOTAL I	84 263 379,67	44 847 395,83	39 415 983,84	38 088 374,77
Comptes de liaison (1)	0,00	0,00	0,00	0,00
TOTAL II	0,00	0,00	0,00	0,00
Actif circulant				
Stocks et en-cours				
Matières premières et fournitures	0,00	0,00	0,00	0,00
Autres approvisionnements	82 639,25	0,00	82 639,25	64 073,24
En-cours de production (biens et services)	0,00	0,00	0,00	0,00
Produits intermédiaires et finis	0,00	0,00	0,00	0,00
Marchandises	69 553,03	0,00	69 553,03	73 008,15
Avances et acomptes versés sur commande	188 823,67		188 823,67	238 619,55
Créances (2)				
Créances redevables et comptes rattachés (3)	3 856 713,60	439 477,75	3 417 235,85	3 333 315,53
Autres créances	5 680 683,74	0,00	5 680 683,74	6 760 477,45
Valeurs mobilières de placement	0,00	0,00	0,00	10 565 579,24
Disponibilités	13 830 156,23		13 830 156,23	1 986 605,84
Charges constatées d'avance	313 822,36		313 822,36	216 397,74
TOTAL III	24 022 391,88	439 477,75	23 582 914,13	23 238 076,74
Charges à répartir sur plusieurs exercices	TOTAL IV	0,00	0,00	0,00
Primes de remboursement des obligations	TOTAL V	0,00	0,00	0,00
Ecart de conversion (actif)	TOTAL VI	0,00	0,00	0,00
TOTAL GENERAL (I+II+III+IV+V+VI)	108 285 771,55	45 286 873,58	62 998 069,97	61 326 451,51
(1) Un tableau annexé à ce bilan doit détailler les différents comptes de liaison relatifs à l'investissement, à l'exploitation et à la trésorerie pour cet établissement ou ce service, entre ce dernier et les autres établissements et services concernés.				
(2) Dont à moins d'un an : 9 401 876,43 Dont à plus d'un an : 2 836 219,88				
(3) Dont créances mentionnées à l'article R. 314-96 du code de l'action sociale et des familles. 1 683 845,91				

ACSC - CONSOLIDATION - COMPTES ANNUELS 2016

PASSIF	2016	2015
Fonds propres		
Fonds associatifs sans droit de reprise	14 531 578,03	14 643 167,94
Fonds associatifs avec droit de reprise	6 447 232,68	6 437 400,86
Réserves		
Excédents affectés à l'investissement	3 647 245,93	3 163 225,08
Réserve de compensation	1 332 206,34	1 259 999,44
Excédents affectés à la couverture du besoin en fonds de roulement	1 355 110,60	1 367 306,52
Autres réserves	353 388,97	105 400,13
Report à nouveau (gestion non contrôlée)	-5 546 014,68	-4 330 985,97
Dépenses refusées par l'autorité de tarification ou inopposables aux financeurs	-4 243 669,35	-4 227 924,43
Résultat sous contrôle de tiers financeurs	3 777 801,64	2 598 849,10
Dépenses non opposables au tiers financeurs	-764 766,05	-914 029,92
Résultat de l'exercice (excédent ou déficit) (1)	23 432,51	1 121 237,75
Subventions d'investissement sur biens non renouvelables	11 062 574,49	11 172 066,56
Provisions réglementées		
Couverture du besoin en fonds de roulement	452 831,20	452 831,20
Amort. dérogatoires & prov. pour renouvellement immobilisations	126 057,26	57 593,12
Réserves des plus-values nettes d'actif	3 429 258,10	3 402 545,93
Droit des propriétaires	0,00	0,00
TOTAL I	36 004 267,67	36 308 683,31
Comptes de liaison	0,00	0,00
TOTAL II	0,00	0,00
Provisions pour Risques	2 041 580,70	2 266 447,31
Provisions pour Charges	3 816 169,71	3 243 468,82
Fonds Dédiés	1 414 985,33	1 510 494,43
TOTAL III	7 272 735,74	7 020 410,56
Dettes		
Emprunts et dettes auprès des établissements de crédit (2)	7 618 728,04	7 112 910,02
Emprunts et dettes financières divers (3)	374 955,66	626 244,24
Avances et acomptes reçus sur commandes en cours	13 764,76	27 123,48
Redevables créditeurs	1 873,20	0,00
Dettes fournisseurs et comptes rattachés (4)	3 306 101,28	2 541 196,38
Dettes sociales et fiscales	7 089 549,91	6 435 225,39
Dettes sur immobilisations et comptes rattachés	460 137,89	464 040,63
Autres dettes (5)	431 664,15	592 381,88
Produits constatés d'avance	425 119,67	198 235,62
TOTAL IV	19 721 894,56	17 997 357,64
Ecart de conversion (passif)	0,00	0,00
TOTAL V	0,00	0,00
TOTAL GENERAL (I+II+III+IV+V)	62 998 897,97	61 326 451,51
(1) Dont comptes 1201 : -2 482 602,63 € et compte 1291 : -2 531 776,24 € - résultats sous contrôle de tiers financeurs et GP.		
(2) Dont concours bancaires courants et soldes créditeurs de banques.	4 743,55	
(3) En particulier : cautions versées par les résidents à leur entrée dans l'établissement.		
(4) Dont à plus d'un an	0,00	
Dont à moins d'un an	3 301 886,17	
(5) Dont fonds des majeurs protégés & tutelles aux prestations sociales	41 992,93	

BILAN AU 31 DECEMBRE 2016

ACTIF

ACTIF	Brut 2016	Amortissem t 2016	Net 2016	Net 2015
Actif immobilisé				
Immobilisations incorporelles	1 007 836	945 095	62 740	110 559
Frais d'établissement				
Frais de recherches et de développement				
Concessions, brevets, licences, marques, procédés	1 007 836	945 095	62 740	110 559
Fonds commercial				
Autres				
Immobilisations incorporelles en cours				
Avances et acomptes				
Immobilisations corporelles	140 515 698	40 930 326	99 585 372	97 204 321
Terrains	8 280 980	2 132	8 278 847	8 237 263
Constructions	119 653 163	31 900 650	87 752 514	84 605 299
Installations techniques, matériel et outillage ind	7 860 146	6 187 054	1 673 092	2 089 994
Autres	4 579 838	2 840 491	1 739 348	1 608 549
Immobilisations grevées de droit				
Immobilisations corporelles en cours	141 571		141 571	663 216
Avances et acomptes				
Immobilisations financières	248 491	0	248 491	145 313
Participations	110 990		110 990	110 000
Créances rattachées à des participations				
Autres titres immobilisés	1 599		1 599	1 599
Prêts	7 911		7 911	7 911
Autres	127 991		127 991	25 803
TOTAL I	141 772 024	41 875 422	99 896 603	97 460 192
Actif circulant				
Stocks et en cours	123 561	0	123 561	94 913
Matières premières et autres approvisionnement	123 561		123 561	87 980
En-cours de production (biens et services)				
Produits intermédiaires et finis				
Marchandises				
Avances et acomptes sur commandes				6 933
Créances	10 639 642	328 434	10 311 208	8 874 415
créances clients et comptes rattachés	5 679 414	328 434	5 350 980	4 701 048
Autres	4 692 358		4 692 358	3 713 566
Charges constatées d'avance	267 869		267 869	459 801
Trésorerie et VMP	17 578 145	0	17 578 145	15 272 393
Valeurs mobilières de placement				
Instruments de trésorerie				
Disponibilités	17 578 145		17 578 145	15 272 393
TOTAL II	28 341 348	328 434	28 012 914	24 241 721
TOTAL GENERAL (I + II)	170 113 373	42 203 856	127 909 517	121 701 913

PASSIF

PASSIF	2016	2015
Fonds propres	14 388 585	11 237 612
Fonds associatifs sans droit de reprise	351 107	351 107
Réserves	7 026 213	5 345 529
Report à nouveau	4 559 862	3 879 470
Résultat de l'exercice (excédent ou déficit)	2 451 403	1 661 507
Autres fonds associatifs	-312 639	582 106
Fonds associatifs avec droit de reprise :		
- Apports	114 428	114 428
- Legs et donations		
- Résultats sous contrôle de tiers financeurs	-680 132	195 028
Subventions d'investissement sur biens non renouvelables	13 563	
Provisions réglementées	239 502	272 649
TOTAL I	14 075 946	11 819 718
Provisions	2 633 222	1 412 088
Provisions pour risques	2 633 222	1 412 088
Provisions pour charges		
Fonds dédiés	4 092	0
Sur subventions de fonctionnement	4 092	
Sur autres ressources		
Dettes	111 196 256	108 470 107
Emprunts et dettes auprès des établissements de crédits	96 677 194	93 802 345
Emprunts et dettes financières divers	3 035 070	2 865 094
Avances et acomptes reçus sur commandes en cours	36 176	8 960
Dettes fournisseurs et comptes rattachés	2 403 539	2 678 054
Dettes fiscales et sociales	7 464 600	7 706 715
Dettes sur immobilisations et comptes rattachés	795 317	924 812
Autres dettes	779 040	484 127
Comptes courants bancaires		
Produits constatés d'avance	5 320	
TOTAL GENERAL	127 909 517	121 701 913

Bilan Association

	2015	2014	2013	2012
ACTIF				
Immobilisations incorporelles				
Frais de recherche et de développement	6 000,00	3 650,00	2 350,00	4 350,00
Autres immob. incorporelles / Avances et	10 471,87	2 544,22	7 927,65	239,45
Immobilisations corporelles				
Terrains	806 928,52	21 179,53	785 748,99	790 217,34
Constructions	7 122 878,91	2 785 255,00	4 337 623,91	4 591 617,95
Installations techniques, matériel et outilla	359 986,07	269 738,27	90 247,80	64 036,93
Autres immobilisations corporelles	861 206,76	721 952,10	139 254,66	112 688,20
Immobilisations financières				
ACTIF IMMOBILISE	9 167 472,13	3 804 319,12	5 363 153,01	5 563 149,87
Stocks				
Avances et acomptes versés sur comman	18 800,00		18 800,00	
Créances				
Usagers et comptes rattachés	255 839,72		255 839,72	141 507,76
Autres créances	183 714,96		183 714,96	24 109,48
Divers				
Valeurs mobilières de placement	320 425,48		320 425,48	320 425,48
Disponibilités	1 321 963,80		1 321 963,80	1 583 818,71
Charges constatées d'avance	7 165,24		7 165,24	5 372,85
ACTIF CIRCULANT	2 107 909,20		2 107 909,20	2 075 234,28
COMPTES DE REGULARISATION				
TOTAL DE L'ACTIF	11 275 381,33	3 804 319,12	7 471 062,21	7 638 384,15


Bilan Association

PASSIF		
Fonds associatifs sans droit de reprise	1 023 344,95	1 023 344,95
Autres réserves	543 486,08	427 138,22
Report à nouveau	552 242,40	554 130,38
RESULTAT DE L'EXERCICE	28 042,67	114 459,88
Subventions d'investissement	1 220 248,23	1 270 711,15
Provisions réglementées	426 645,11	443 294,26
FONDS PROPRES	3 794 009,44	3 833 078,84
Fonds associatifs avec droit de reprise		
AUTRES FONDS ASSOCIATIFS		
Provisions pour risques	247 235,21	157 130,00
Provisions pour charges	44 417,50	61 637,50
PROVISIONS POUR RISQUES ET CHARGES	291 652,71	218 767,50
FONDS DEDIES		
Emprunts obligataires convertibles		
Emprunts	2 750 480,84	2 898 951,09
Emprunts et dettes auprès des établissements de crédits	2 750 480,84	2 898 951,09
Emprunts et dettes financières diverses	192 582,62	189 319,19
Dettes fournisseurs et comptes rattachés	101 474,94	120 800,34
Dettes fiscales et sociales	323 688,86	331 333,60
Dettes sur immobilisations et comptes rattachés	16 000,00	
Autres dettes	1 172,80	46 133,59
DETTES	3 385 400,06	3 586 537,81
ECARTS DE CONVERSION		
TOTAL DU PASSIF	7 471 062,21	7 638 384,15



BILAN

COMPTES FINANCIERS



C	AUTRES	EXERCICE N° 2016			EXERCICE N° 2015
		Actifs	Passifs	Total	
IMMOBILISATIONS INCORPORABLES		7 725 678,76	7 879 548,14	1 153 869,38	20 527 352,47
A	Pour affectation				8 015 292,08
B	Pour immobiliser de matériel				1 512 056,30
C	Pour immobiliser de matériel				
D	Pour immobiliser de matériel				
E	Pour immobiliser de matériel				
F	Pour immobiliser de matériel				
G	Pour immobiliser de matériel				
H	Pour immobiliser de matériel				
I	Pour immobiliser de matériel				
J	Pour immobiliser de matériel				
K	Pour immobiliser de matériel				
L	Pour immobiliser de matériel				
M	Pour immobiliser de matériel				
N	Pour immobiliser de matériel				
O	Pour immobiliser de matériel				
P	Pour immobiliser de matériel				
Q	Pour immobiliser de matériel				
R	Pour immobiliser de matériel				
S	Pour immobiliser de matériel				
T	Pour immobiliser de matériel				
U	Pour immobiliser de matériel				
V	Pour immobiliser de matériel				
W	Pour immobiliser de matériel				
X	Pour immobiliser de matériel				
Y	Pour immobiliser de matériel				
Z	Pour immobiliser de matériel				
	IMMOBILISATIONS FINANCIERES				
	TOTAL I	96 701 725,76	82 084 867,20	6 616 858,56	26 252 285,15
	STOCKS ET EN COURS				
A	Matières premières	2 257 176,50	629	2 257 177,49	2 257 177,49
B	Produits en cours	2 257 176,50	629	2 257 177,49	2 257 177,49
C	Matières premières				
D	Produits en cours				
E	Matières premières				
F	Produits en cours				
G	Matières premières				
H	Produits en cours				
I	Matières premières				
J	Produits en cours				
K	Matières premières				
L	Produits en cours				
M	Matières premières				
N	Produits en cours				
O	Matières premières				
P	Produits en cours				
Q	Matières premières				
R	Produits en cours				
S	Matières premières				
T	Produits en cours				
U	Matières premières				
V	Produits en cours				
W	Matières premières				
X	Produits en cours				
Y	Matières premières				
Z	Produits en cours				
	CREANCES DIVERSES				
A	Créances clients	19 328 026,09	221 002,77	19 549 028,86	19 549 028,86
B	Créances fournisseurs	277 415,26	221 002,77	52 412,49	52 412,49
C	Créances divers	11 324 163,84	7 716 726,53	19 040 890,37	19 040 890,37
D	Créances clients				
E	Créances fournisseurs				
F	Créances divers				
G	Créances clients				
H	Créances fournisseurs				
I	Créances divers				
J	Créances clients				
K	Créances fournisseurs				
L	Créances divers				
M	Créances clients				
N	Créances fournisseurs				
O	Créances divers				
P	Créances clients				
Q	Créances fournisseurs				
R	Créances divers				
S	Créances clients				
T	Créances fournisseurs				
U	Créances divers				
V	Créances clients				
W	Créances fournisseurs				
X	Créances divers				
Y	Créances clients				
Z	Créances fournisseurs				
	COMPTES DE LIASON FONCTIONNEMENT				
	TOTAL II	79 234 312,42	221 002,77	81 455 315,19	81 455 315,19
	COMPTES DE LIASON INVESTISSEMENT				
	TOTAL III	142 927 038,18	82 296 870,13	165 223 908,31	165 223 908,31
	TOTAL GENERAL				
	TOTAL I	96 701 725,76	82 084 867,20	6 616 858,56	26 252 285,15
	TOTAL II	79 234 312,42	221 002,77	81 455 315,19	81 455 315,19
	TOTAL III	142 927 038,18	82 296 870,13	165 223 908,31	165 223 908,31
	TOTAL GENERAL	318 862 076,36	164 581 739,10	319 443 815,06	319 443 815,06

BILAN ACTIF

ACTIF		Exercice N 31/12/2016 12			Exercice N-1 31/12/2015 12	Ecart N / N-1	
		Brut	Amortissements et dépréciations (à déduire)	Net	Net	Euros	%
	Capital souscrit non appelé (I)						
ACTIF IMMOBILISÉ	Immobilisations incorporelles						
	Frais d'établissement						
	Frais de développement						
	Concessions, brevets et droits similaires						
	Fonds commercial (1)	7 622		7 622	7 622		
	Autres immobilisations incorporelles	149 934	147 696	2 238	2 041	197	9.65
	Avances et acomptes						
	Immobilisations corporelles						
	Terrains	513 284		513 284	513 284		
	Constructions	11 641 440	5 012 236	6 629 205	7 199 875	570 671	7.93
	Installations techniques, matériel et outillage	192 812	184 185	8 627	8 500	126	1.49
	Autres immobilisations corporelles	325 770	268 175	57 595	62 261	4 665	7.49
	Immobilisations en cours						
	Avances et acomptes	7 636		7 636		7 636	
	Immobilisations financières (2)						
	Participations mises en équivalence						
	Autres participations	435 880		435 880	435 880		
	Créances rattachées à des participations						
	Autres titres immobilisés	10 531		10 531	10 531		
Prêts	42 592		42 592	42 592			
Autres immobilisations financières	37 183	10 531	26 652	10 449	16 203	155.07	
Total II	13 364 684	5 622 823	7 741 861	8 293 035	551 174	6.65	
ACTIF CIRCULANT	Stocks et en cours						
	Matières premières, approvisionnements	2 150		2 150	2 164	14	0.65
	En-cours de production de biens						
	En-cours de production de services						
	Produits intermédiaires et finis						
	Marchandises						
	Avances et acomptes versés sur commandes						
	Créances (3)						
	Clients et comptes rattachés	1 552 083	153 357	1 398 726	1 737 691	338 966	19.51
	Autres créances	986 898		986 898	1 208 502	221 604	18.34
Capital souscrit - appelé, non versé							
Valeurs mobilières de placement	616		616	612	3	0.57	
Disponibilités	918 926		918 926	1 602 493	683 567	42.66	
Charges constatées d'avance (3)	52 182		52 182	38 063	14 120	37.10	
Total III	3 512 856	153 357	3 359 498	4 589 526	1 230 027	26.80	
Comptes de Régularisation	Frais d'émission d'emprunt à étaler (IV)						
	Primes de remboursement des obligations (V)						
	Ecart de conversion actif (VI)						
TOTAL GÉNÉRAL (I+II+III+IV+V+VI)	16 877 540	5 776 181	11 101 359	12 882 561	1 781 202	13.83	

(1) Dont droit au bail
(2) Dont à moins d'un an
(3) Dont à plus d'un an

BILAN PASSIF

PASSIF		Exercice N 31/12/2016 12	Exercice N-1 31/12/2015 12	Ecart N / N-1	
				Euros	%
CAPITAUX PROPRES	Capital (Dont versé :) Primes d'émission, de fusion, d'apport Ecart de réévaluation				
	Réserves				
	Réserve légale				
	Réserves statutaires ou contractuelles				
	Réserves réglementées				
	Autres réserves	587 305	587 305		
	Report à nouveau	3 370 070	1 906 164	1 463 906	76.80
	Résultat de l'exercice (Bénéfice ou perte)	1 871 948	1 463 906	408 042	27.87
Subventions d'investissement	4 188 993	4 581 782	392 790	8.57	
Provisions réglementées					
Total I	465 720	1 799 018	2 264 738	125.89	
AUTRES FONDS PROPRES	Produit des émissions de titres participatifs				
	Avances conditionnées				
Total II					
PROVISIONS	Provisions pour risques	490 808	513 378	22 570	4.40
	Provisions pour charges				
	Total III	490 808	513 378	22 570	4.40
DETTES (I)	Dettes financières				
	Emprunts obligataires convertibles				
	Autres emprunts obligataires				
	Emprunts auprès d'établissements de crédit	124 802	20 000	104 802	524.01
	Concours bancaires courants	491	15 995	15 505	96.93
	Emprunts et dettes financières diverses	531 416	570 927	39 511	6.92
	Avances et acomptes reçus sur commandes en cours	123 171		123 171	
	Dettes d'exploitation				
	Dettes fournisseurs et comptes rattachés	1 772 452	450 931	1 321 521	293.07
	Dettes fiscales et sociales	832 280	1 294 864	462 585	35.72
Dettes sur immobilisations et comptes rattachés					
Autres dettes	7 640 010	8 217 545	577 536	7.03	
Comptes de Régularisation	Produits constatés d'avance (1)	51 650	98	51 748	NS
	Total IV	11 076 271	10 570 165	506 106	4.79
	Ecart de conversion passif (V)				
TOTAL GÉNÉRAL (I+II+III+IV+V)		11 101 359	12 882 561	1 781 202	13.83

(1) Dettes et produits constatés d'avance à moins d'un an

11 572 316

10 570 165

Bilan actif

ASS Combiné Asso Myriam St Fraimbault

Au: 31/12/2016

* Mission de Présentation-Voir l'attestation

Actif		Exercice			Exercice précédent	
		Montant brut	Amort. ou Prov.	Montant net	Au: 31/12/2015	
Actif immobilisé	Immobilisations incorporelles	Frais d'établissement				
		Frais de recherche et développement				
		Concessions, logiciels et droits similaires	15 847	4 691	11 156	10 437
		Fonds commercial (1)	16 626	2 493	14 132	14 686
		Autres immobilisations incorporelles				
	Immobilisations corporelles	Immobilisations incorporelles en cours				
		Avances et acomptes				
		TOTAL	32 474	7 185	25 288	25 123
		Terrains	537 305	527 614	9 691	16 189
		Constructions	21 724 001	7 747 935	13 976 066	14 763 377
Immobilisations financières	Inst. techniques, mat.out. Industriels	1 022 025	763 817	258 208	300 769	
	Autres immobilisations corporelles	3 756 668	2 028 881	1 727 787	1 832 035	
	Immobilisations grevées de droits					
	Immobilisations corporelles en cours	94 493		94 493	2 662	
	Avances et acomptes					
TOTAL	27 134 496	11 068 248	16 066 247	16 915 034		
Immobilisations financières	Participations				41 080	
	Créances rattachées à des participations					
	Titres immob. activité de portefeuille					
	Autres titres immobilisés	49 002		49 002	7 182	
	Prêts	128 327		128 327	106 754	
Autres immobilisations financières		56 562		56 562	56 562	
	TOTAL	233 892		233 892	211 579	
TOTAL I		27 400 862	11 075 433	16 325 428	17 151 737	
Actif circulant	Stocks et en-cours	Matières premières, approvisionnements	19 540		19 540	15 404
		En cours de production biens et services				
		Produits intermédiaires et finis				
		Marchandises				
	TOTAL	19 540		19 540	15 404	
	Créances	Avances et acomptes versés sur commandes				257
		Créances usagers et comptes rattachés	300 862	58 305	242 557	257 823
		Autres créances	791 720		791 720	841 803
	TOTAL	1 092 583	58 305	1 034 278	1 099 626	
	Divers	Autres titres				
Valeurs mobilières de placement		4 585 000		4 585 000	4 585 000	
Instruments de trésorerie						
Disponibilités		2 475 866		2 475 866	2 163 078	
Charges constatées d'avance (4)	38 105		38 105	32 285		
TOTAL II	8 211 095	58 305	8 152 790	7 895 652		
Charges à répartir sur plusieurs exercices III						
Primes de remboursement des emprunts IV						
Ecart de conversion Actif V						
TOTAL DE L'ACTIF (I+II+III+IV+V)		35 611 957	11 133 738	24 478 218	25 047 389	
Renvois	(1) Dont droit au bail			16 626	16 626	
	(2) Part à moins d'un an (brut) des immobilisations financières					
	(3) et (4) Dont à plus d'un an (brut)					
Engagements reçus	Legs nets à réaliser acceptés par les organes statutairement compétents					
	Legs nets à réaliser autorisés par l'organisme de tutelle					
	Dons en nature restant à vendre					
	Autres					

Bilan passif

ASS Combiné Asso Myriam St Fraimbault

Au: 31/12/2016

* Mission de Présentation-Voir l'attestation

Passif (avant répartition)		Exercice	Exercice précédent
Fonds associatifs	Fonds propres		
	Fonds associatifs sans droit de reprise (legs, donations, subv. inv. biens renouvelables)	1 329 565	1 329 565
	Ecart de réévaluation		
	Réserves	2 541 079	2 395 496
	Report à nouveau	68 834	-9 747
	Résultat de l'exercice	324 554	77 055
	Autres fonds associatifs		
	Fonds associatifs avec droit de reprise		
	Apports		
	Legs et donations		
Résultats sous contrôle de tiers financeurs	207 281	332 680	
Ecart de réévaluation			
Subventions d'investissement sur biens non renouvelables par l'organisme	538 230	549 131	
Provisions réglementées	1 809 303	1 849 622	
Droit des propriétaires (commodat)			
Total I		6 818 849	6 523 804
Provisions et fonds dédiés	Provisions pour risques	18 252	10 870
	Provisions pour charges	362 044	355 434
	Fonds dédiés sur subventions de fonctionnement	440 037	443 637
	Fonds dédiés sur autres ressources (apports, dons, legs et donations)		
Total II		820 334	809 942
Dettes	Emprunts obligataires convertibles		
	Autres emprunts obligataires		
	Emprunts et dettes auprès des établissements de crédit (2)	8 057 479	8 571 589
	Emprunts et dettes financières divers (3)	6 565 840	6 830 767
	Avances et acomptes reçus sur commandes en cours (1)		
	Dettes fournisseurs et comptes rattachés	392 993	452 947
	Dettes fiscales et sociales	1 706 317	1 775 659
	Dettes sur immobilisations et comptes rattachés	67 530	20 350
	Autres dettes	37 940	56 453
	Instruments de trésorerie		
Produits constatés d'avance	10 933	5 874	
Total III		16 839 034	17 713 642
Écart de conversion passif IV			
TOTAL DU PASSIF (I+II+III+IV)		24 478 218	25 047 389
Renvois	Dettes sauf (1) à plus d'un an		
	Dettes sauf (1) à moins d'un an		
	(2) Dont concours bancaires courants et soldes créditeurs de banques (3) Dont emprunts participatifs		
Engagements donnés	Sur legs acceptés		
	Autres		

BILAN AU 31 DECEMBRE 2016
ACTIF

ACTIF	2016			2015 Net
	Brut	Amort. & provisions	Net	
ACTIF IMMOBILISE				
IMMOBILISATIONS INCORPORELLES	552 841	440 624	112 216	135 834
Frais d'établissement	34 699	22 786	11 913	
Logiciels	518 142	417 838	100 303	135 834
IMMOBILISATIONS CORPORELLES	69 997 965	27 306 168	42 691 797	39 781 927
Terrains et agencements	2 127 307	218 283	1 909 024	1 783 353
Constructions	52 033 896	17 292 419	34 741 477	30 184 804
Matériels et outillages	5 818 069	4 352 703	1 465 366	1 651 760
Autres immobilisations corporelles	7 227 752	5 442 762	1 784 990	1 994 419
Immobilisations en cours	2 790 941		2 790 941	4 167 591
IMMOBILISATIONS FINANCIERES	964 144		964 144	818 896
Titres immobilisés	121 032		121 032	121 383
Prêts	633 874		633 874	528 410
Autres immobilisations financières	209 238		209 238	169 103
TOTAL I	71 514 950	27 746 792	43 768 158	40 736 656
ACTIF CIRCULANT				
STOCKS ET EN COURS	170 763	46 018	124 745	158 883
AVANCES ET ACOMPTES VERSES/COMMANDES	1 261		1 261	7 837
CREANCES	8 979 607	488 540	8 491 067	7 703 719
Créances organismes payeurs	6 144 721	467 134	5 677 586	5 496 605
Créances clients et comptes rattachés	857 183	21 406	835 778	820 807
Autres créances	1 977 702		1 977 702	1 386 307
VALEURS MOBILIERES DE PLACEMENT	7 425 181		7 425 181	7 420 488
DISPONIBILITES	25 702 796		25 702 796	18 892 333
Disponibilités RESO	10 787 306		10 787 306	4 960 102
Fonds déposés majeurs protégés et usagers	14 915 490		14 915 490	13 932 231
CHARGES CONSTATEES D'AVANCE	213 948		213 948	216 252
TOTAL II	42 493 556	534 558	41 958 998	34 399 512
CHARGES A REPARTIR				
TOTAL III				
TOTAL GENERAL	114 008 506	28 281 350	85 727 156	75 136 168

BILAN AU 31 DECEMBRE 2016
PASSIF

PASSIF	2016	2015
FONDS ASSOCIATIFS		
FONDS PROPRES	8 543 047	8 511 277
Fonds associatifs sans droit de reprise	2 383 638	2 407 896
Réserves	8 378 871	7 884 700
- Excédents affectés à l'investissement	5 644 011	5 280 244
- Réserves de Compensation	1 716 897	1 641 587
- Excédents affectés à la couverture du BFR	55 033	55 033
- Réserves des plus-values nettes	962 931	907 836
Report à nouveau	-3 000 922	-1 784 555
Résultat de l'exercice	781 460	3 236
AUTRES FONDS ASSOCIATIFS	6 817 391	4 410 495
Prime d'apport	133 955	26 935
Report à nouveau	-569 551	-587 675
Résultat N-1 sous contrôle de tiers financeurs	652 077	142 668
Résultat N-2 sous contrôle de tiers financeurs	-1 095 771	-1 103 113
Subventions d'investissements/ biens non renouvelables	2 484 115	2 498 540
Provisions réglementées	5 212 567	3 433 140
TOTAL I	15 360 438	12 921 772
PROVISIONS POUR RISQUES ET CHARGES		
Provisions pour risques	1 092 376	1 193 349
Provisions pour charges	4 724 335	4 371 287
TOTAL II	5 816 711	5 564 636
FONDS DEDIES		
Fonds dédiés	1 281 769	1 039 064
TOTAL III	1 281 769	1 039 064
DETTES		
Emprunts et dettes auprès des établissements de crédit	33 634 484	30 449 790
Emprunts et dettes financières divers	438 765	403 301
Avances et acomptes reçus sur commandes	74 040	74 040
Redevables créditeurs	373 526	652 566
Fournisseurs et comptes rattachés	2 005 625	1 916 818
Dettes fiscales et sociales	7 265 416	6 715 378
Dettes sur immobilisations et comptes rattachés	1 406 773	725 192
Autres dettes (*)	17 964 356	14 631 041
Produits constatés d'avance	105 254	42 571
TOTAL IV	63 268 238	55 610 696
TOTAL GENERAL	85 727 156	75 136 168
(*) dont dettes sur fonds déposés majeurs protégés et usagers	14 915 490	13 932 231

Bilan

Présenté en Euros

ACTIF	Exercice clos le 31/12/2016 (12 mois)		Exercice précédent 31/12/2015 (12 mois)		Variation
	Brut	Amort. prov.	Net	Net	
Capital souscrit non appelé (0)					
Actif immobilisé					
Frais d'établissement					
Recherche et développement					
Concessions, brevets, droits similaires					
Fonds commercial					
Autres immobilisations incorporelles					
Avances et acomptes sur immobilisations incorporelles					
Terrains	201 733		201 733	41 923	159 810
Constructions	1 082 612	294 240	788 372	321 182	467 190
Installations techniques, matériel et outillage industriels					
Autres immobilisations corporelles					
Immobilisations en cours				627 000	- 627 000
Avances et acomptes					
Participations évaluées selon mise en équivalence					
Autres participations					
Créances rattachées à des participations					
Autres titres immobilisés					
Prêts					
Autres immobilisations financières					
TOTAL (I)	1 284 346	294 240	990 106	990 106	
Actif circulant					
Matières premières, approvisionnements					
En-cours de production de biens					
En-cours de production de services					
Produits intermédiaires et finis					
Marchandises					
Avances et acomptes versés sur commandes					
Clients et comptes rattachés	19 600		19 600		19 600
Autres créances					
· Fournisseurs débiteurs					
· Personnel					
· Organismes sociaux					
· Etat, impôts sur les bénéfices					
· Etat, taxes sur le chiffre d'affaires					
· Autres	9 049		9 049	41 937	- 32 888
Capital souscrit et appelé, non versé					
Valeurs mobilières de placement	15 005		15 005	15 005	
Disponibilités	316 554		316 554	295 525	21 029
Instruments de trésorerie					
Charges constatées d'avance					
TOTAL (II)	360 208		360 208	352 467	7 741
Charges à répartir sur plusieurs exercices (III)					
Primes de remboursement des obligations (IV)					
Ecart de conversion actif (V)					
TOTAL ACTIF (0 à V)	1 644 554	294 240	1 350 314	1 342 573	7 741

Bilan (suite)

Présenté en Euros

PASSIF	Exercice clos le 31/12/2016 (12 mois)	Exercice précédent 31/12/2015 (12 mois)	Variation
Capitaux Propres			
Capital social ou individuel (dont versé : 3 049)	6 620	6 620	
Primes d'émission, de fusion, d'apport ...	51 240	51 240	
Ecart de réévaluation			
Réserve légale			
Réserves statutaires ou contractuelles	23 594	23 594	
Réserves réglementées			
Autres réserves	46 626	96 189	- 49 563
Report à nouveau			
Résultat de l'exercice	39 016	-49 563	88 579
Subventions d'investissement			
Provisions réglementées			
Résultat de l'exercice précédent à affecter			
TOTAL (I)	167 095	128 079	39 016
Produits des émissions de titres participatifs			
Avances conditionnées			
TOTAL (II)			
Provisions pour risques et charges			
Provisions pour risques			
Provisions pour charges			
TOTAL (III)			
Emprunts et dettes			
Emprunts obligataires convertibles			
Autres Emprunts obligataires			
Emprunts et dettes auprès des établissements de crédit			
. Emprunts	694 227	767 740	- 73 513
. Découverts, concours bancaires			
Emprunts et dettes financières diverses			
. Divers			
. Associés			
Avances et acomptes reçus sur commandes en cours			
Dettes fournisseurs et comptes rattachés			
Dettes fiscales et sociales			
. Personnel			
. Organismes sociaux			
. Etat, impôts sur les bénéfices			
. Etat, taxes sur le chiffre d'affaires			
. Etat, obligations cautionnées			
. Autres impôts, taxes et assimilés			
Dettes sur immobilisations et comptes rattachés			
Autres dettes	488 992	446 754	42 238
Instruments de trésorerie			
Produits constatés d'avance			
TOTAL (IV)	1 183 219	1 214 494	- 31 275
Ecart de conversion passif(V)			
TOTAL PASSIF (I à V)	1 350 314	1 342 573	7 741

Bilan Actif

RUBRIQUES	BRUT	Amort. Prov.	Net (N) 31/12/2016	Net (N-1) 31/12/2015
IMMOBILISATIONS INCORPORELLES				
Frais d'établissement				
Frais de recherche et développement				
Concessions, brevets et droits assimilés	41 744	34 787	6 956	11 899
Droit au bail				
Autres immobilisations incorporelles				
Avances et acomptes				
TOTAL Immobilisations incorporelles :	41 744	34 787	6 956	11 899
IMMOBILISATIONS CORPORELLES				
Terrains	25 154		25 154	25 154
Constructions	6 629 028	1 913 722	4 715 306	4 077 750
Installations techniques, matériel et outillage	4 259	4 259	0	0
Autres immobilisations corporelles	340 882	131 004	209 878	143 327
Immobilisations en cours	302 858		302 858	685 410
Avances et acomptes				
TOTAL Immobilisations corporelles :	7 301 962	2 048 985	5 252 977	4 931 641
IMMOBILISATIONS FINANCIERES				
Participations	39 833		39 833	9 621
Créances rattachées à des participations				
Autres titres immobilisés				
Prêts	59 534		59 534	56 473
Autres immobilisations financières				
TOTAL Immobilisations financières :	99 367	0	99 367	66 094
ACTIF NET MOBILISE	7 443 073	2 653 772	4 789 301	5 011 634
STOCKS ET EN-COURS				
Matières premières, approvisionnements				
Encours de production de biens & services				
Produits intermédiaires et finis				
Marchandises				
TOTAL stocks et en-cours :	0	0	0	0
CREANCES				
Avances et acomptes versés sur commandes	0		0	0
Créances et comptes rattachés	947 734	419 221	528 513	747 799
Autres créances	288 231	4 623	283 608	170 426
TOTAL créances :	1 235 965	423 844	812 121	918 225
DISPONIBILITES ET DIVERS				
Valeurs mobilières de placement	699 860		699 860	1 238 650
Disponibilités	2 338 689		2 338 689	1405554
Charges constatées d'avance	39 147		39 147	32 169
TOTAL disponibilités et divers :	3 044 653	0	3 044 653	2 676 273
ACTIF CIRCULANT	4 289 657	423 844	3 865 813	3 594 497

Charges à répartir				
Primes de remboursement				
Ecart de conversion actif				

TOTAL GENERAL	11 729 731	2 507 616	9 222 115	9 606 332
----------------------	-------------------	------------------	------------------	------------------

ENGAGEMENTS RECUS				
Legs nets à réaliser acceptés par les organes statutairement compétents				
Legs nets à réaliser autorisés par l'organisme de tutelle				
Dons en nature restant à vendre				

Bilan Passif

Période du 01/01/16 au 31/12/16

RUBRIQUES	Net (N) 31/12/2016	Net (N-1) 31/12/2015
FONDS PROPRES		
Fonds associatifs sans droit de reprise	33 570	33 570
Ecart de réévaluation		
Réserves		
Report à nouveau	2 476 645	2 517 113
Résultat de l'exercice	43 723	-40 460
AUTRES FONDS ASSOCIATIFS		
Fonds associatifs avec droit de reprise		
Apports		
Legs et donations		
Résultats sous contrôle de tiers financiers		
Ecart de réévaluation		
Subventions d'investissement sur biens non renouvelables	1 038 065	821 818
Provisions réglementées		
Droits des propriétaires (commodat)		
FONDS ASSOCIATIFS ET RESERVES	3 582 063	3 332 033
PROVISIONS POUR RISQUES ET CHARGES	283 614	256 536
Fonds dédiés sur subventions de fonctionnement		
Fonds dédiés sur autres ressources		
FONDS DEDIES	0	0
DETTES FINANCIERES		
Emprunts obligataires		
Emprunts et dettes auprès des établissements de crédit	1 906 835	1 950 926
Emprunts et dettes financières diverses	1 005 147	706 494
TOTAL dettes financières :	2 911 982	2 657 420
AVANCES ET ACOMPTES RECUS SUR COMMANDES EN COURS		
DETTES DIVERSES		
Dettes fournisseurs et comptes rattachés	245 651	322 996
Dettes fiscales et sociales	347 206	355 559
Dettes sur immobilisations et comptes rattachés		
Autres dettes	-873 893	653 629
TOTAL dettes diverses :	1 467 043	1 332 184
PRODUITS CONSTATES D'AVANCE	981 473	1 026 159
DETTES	5 346 499	5 017 762
Ecart de conversion passif		
TOTAL GENERAL	9 216 115	8 606 332
ENGAGEMENTS DONNES		
Dont à moins d'un an		
(2) Dont concours bancaires courants et soldes créditeurs de banques		
(3) dont emprunts participatifs		

BILAN ACTIF

Détail des postes	31/12/2016			31/12/2015
	Montant brut	Amortissements et dépréciations	Montant net	Montant net
ACTIF IMMOBILISE				
<i>Immobilisations incorporelles</i>	281 712,01	169 434,35	112 277,66	39 830,59
Frais d'établissement			0,00	0,00
Autres immobilisations incorporelles	226 712,01	158 434,35	68 277,66	39 830,59
Immobilisations incorporelles en cours	55 000,00	11 000,00	44 000,00	0,00
<i>Immobilisations corporelles</i>	19 692 843,23	9 695 455,02	9 997 388,21	210 791,76
Terrains	978 083,87	134 709,59	843 374,28	0,00
Constructions	14 869 843,03	6 588 857,17	8 280 985,86	139 592,64
Installations techn., mat., outil	1 188 505,67	1 011 493,47	177 012,20	0,00
Autres immob. corporelles	2 649 181,86	1 960 394,79	688 787,07	71 199,12
Immob. corporelles en cours	7 228,80		7 228,80	0,00
<i>Immobilisations financières</i>	130 067,01	3 050,00	127 017,01	40 545,72
Participations et créances rattachées à des participations	37 000,00		37 000,00	37 000,00
Autres titres immobilisés			0,00	0,00
Prêts	16 873,20		16 873,20	0,00
Autres immob. financières	76 193,81	3 050,00	73 143,81	3 545,72
TOTAL 1	20 104 622,25	9 867 939,37	10 236 682,88	291 168,07
ACTIF CIRCULANT				
Stock et en-cours	0,00		0,00	0,00
Avances & acomptes versés/com.				
<i>Créances</i>	2 377 174,48	171 902,62	2 205 271,86	273 880,71
Clients et comptes rattachés	1 607 768,60	171 902,62	1 435 865,98	268 925,09
Autres créances	769 405,88		769 405,88	4 955,62
<i>Valeurs mobilières de placement</i>	431 622,04	0,00	431 622,04	30,02
Disponibilités	6 495 271,56		6 495 271,56	42 520,26
Charges constatées d'avance	42 099,93		42 099,93	65 726,48
TOTAL 2	9 346 168,01	171 902,62	9 174 265,39	382 157,47
Ecart de conversion actif				
TOTAL GENERAL	29 450 790,26	10 039 841,99	19 410 948,27	673 325,54

BILAN PASSIF

Détail des postes	31/12/2016	31/12/2015
FONDS PROPRES		
<i>Fonds associatifs sans droit de reprise</i>	2 156 485,52	
<i>Fonds associatifs avec droit de reprise</i>	1 067 143,12	
Réserves		
Excédents affectés à l'investissement	5 713 511,58	
Réserve de compensation	482 377,46	
Réserve de couverture du BFR	789 378,66	
Autres réserves	378 452,99	
Report à nouveau		
Report à nouveau (gestion non contrôlée)	-607 811,49	
Dépenses refusées ou inopposables	-54 220,15	
Résultats sous contrôle des tiers financeurs	291 589,70	
Dépenses non opposables aux tiers financeurs	-171 751,77	
Résultat de l'exercice	196 909,29	
Subvention d'investissement	2 340 807,67	
Provisions réglementées		
Couverture du besoin en fonds de roulement	86 367,55	
Amortissements dérogatoires et prov. renouvelit immos	1 360 239,14	
Réserves des plus values nettes d'actif	299 940,74	
Immobilisations grevées de droit		
TOTAL I	14 329 420,01	0,00
<i>Provisions pour risques</i>	493 786,96	
<i>Provisions pour charges</i>		
Fonds dédiés	610 995,65	3 259,26
TOTAL II	1 104 782,61	3 259,26
DETTES		
Emprunts & dettes aup. établ. fin.	1 681 885,84	308 973,21
Emprunts et dettes financ. divers	84 616,82	
Av. & ac. reçus s/com. en cours		200,00
Dettes fournisseurs & cptes rattachés	577 703,72	62 486,33
Dettes fiscales et sociales	1 340 700,66	292 289,14
Dettes sur immo. & cptes rattachés	232 341,03	
Autres dettes	24 504,36	154,00
Produits constatés d'avance	34 993,22	5 963,60
TOTAL IV	3 976 745,65	670 066,28
TOTAL GENERAL	19 410 948,27	673 325,54

**BILANS DES ORGANISMES DANS LESQUELS
LE DEPARTEMENT DETIENT UNE PART
DE CAPITAL > à 33%**

BILAN - ACTIF

N° de compte	ACTIF	31/12/2016				31/12/2015
		Devi	Amortissements et dépréciations	Net	Total net affecté	Net
1	2	3	4	5	6	7
	IMMOBILISATIONS INCORPORELLES				410 388,05	283 254,27
2001	Frais d'établissement					
2001-2004-2004-2004	Baux long terme et droits d'occupation	342 961,94	149 245,04	193 716,90		174 733,99
2001-2005-2005-2007-2006-188-237	Autres (1)	743 785,33	526 515,39	217 269,93		108 521,24
21	IMMOBILISATIONS CORPORELLES				779 543 781,34	709 772 713,28
211	Terrains nus					
2111-2113-2115	Terrains aménagés, loués, bâtis	94 735 191,73	121 623,61	94 613 568,12		80 415 785,34
212	Agencements et aménagements de terrains					
2121-2122-2123-2125	Constructions locales (par soi-même)	792 043 613,36	218 078 812,42	573 964 799,94		535 476 194,58
2124-2125-2142-2146	Constructions locales sur sol d'autrui	131 976 771,27	34 808 460,34	97 168 310,93		84 237 508,23
2125-2129-2143-2145	Bâtimens et installations administratifs	6 738 569,35	2 376 169,02	4 362 400,33		3 036 742,51
219-219	Installations techniques, matériel et outillage, et autres immo. corp.	2 078 889,06	1 258 560,64	840 328,42		612 493,73
22	Immobilisations en location-vente, location-attribution, affectation					
221	Immobilisations corporelles en cours				95 416 574,11	83 657 856,56
2211	Terrains	59 355 725,82		59 355 725,82		26 970 883,47
2211-2214-2216	Constructions et autres immobilisations corporelles en cours	41 041 298,35		41 041 298,35		46 686 973,09
222	Avances et acomptes					
2221	Avances et acomptes				1 435 808,57	1 566 490,24
23	IMMOBILISATIONS FINANCIÈRES (2)					
231-234-235-237-237A	Participations - Appareils, avances	957 981,28	9 032,67	948 948,61		943 315,31
2371-2374	Créances rattachées à des participations	836 386,05	836 386,05			
232	Votes immobiliers (droit de créances)	83 272,74		83 272,74		83 272,74
2341	Prêts participatifs					
2341-2347-2348	Prêts pour besoins et aux SCIC					
231-234 (sauf 2341)-235-2361-237-237A	Autres intérêts acquis	506 538,19	2 241,00	504 297,19		571 872,15
(1)		1 115 490 497,29	235 144 167,12	879 934 905,17	879 306 380,17	799 310 281,13
24	STOCKS ET EN-COURS				79 144 548,38	73 388 631,87
241	Terrains à aménager	1 901 671,45	27 105,11	1 874 566,34		969 647,64
242	Immobilisations en cours	48 542 174,99	240 696,63	48 299 478,36		39 022 500,97
243	Immobilisations achevées					
2431-2432	Disponibles à la vente	15 637 363,33		15 637 363,33		2 362 690,19
2433	Temporairement loués	32 928 336,44		32 928 336,44		33 833 622,89
244	Imm. acqu. par résolution de vente, adjudication ou garantie de rachat					
2441	Appropriations					
2441-2442	Fournisseurs débiteurs	488 524,25		488 524,25		1 200 321,17
25	CRÉANCES D'EXPLOITATION				53 367 962,83	60 771 198,81
251	Créances clients et comptes rattachés (y compris (1)(3))					
2511	Locataires et organismes payeurs d'A.P.L.	1 267 992,47		1 267 992,47		4 329 758,54
2512	Créances sur acquéreurs	4 907 197,11		4 907 197,11		4 217 048,59
2513	Créances - autres locataires					
2513-2514	Emprunteurs et locataires - acquéreurs/attributaires					
2513-2514	Chèques émis ou litigieux	1 868 787,43	4 872 434,41	791 353,02		830 065,09
2515	Produits non encore facturés	345 725,79		345 725,79		487 171,52
2516	Autres	4 181 880,33		4 181 880,33		4 094 738,82
252	Etats et autres collectivités publiques - Subventions à recevoir	39 452 894,16		39 452 894,16		44 411 274,76
26	CRÉANCES DIVERSES (2)				13 494 319,31	11 982 912,36
261	Sociétés, Dettes immobilisées ou SCIC	20 057 348,11	14 060,19	19 943 287,92		7 688 373,24
262	Groupes, Associations, opérations faites en commun et G.I.R.	2 986,29		2 986,29		111 987,79
263	Opérations pour le compte de tiers					
2631	Opérations d'aménagement					
2631-2632-2633-2634-2635	Autres	4 140 758,20	752 411,53	3 388 346,67		2 220 695,89
264	Valeurs mobilières de placement	1 198 771,39		1 198 771,39		1 198 771,29
27	RESPONSIBILITÉS				76 825 001,49	56 797 096,09
271	Valeurs à l'encaissement					
2711	Intérêts courus à recevoir	501 904,39		501 904,39		645 949,54
2712	Banques, établissements financiers et assimilés	76 320 490,27		76 320 490,27		86 145 231,64
2713	Cash et règles d'avances	2 974,43		2 974,43		4 168,69
2714	Charges constatées d'avance	695 780,14		695 780,14		321 910,72
28						
281	Charges à répartir sur plusieurs exercices (1)(3)	1 927 185,57		1 927 185,57		2 585 614,67
29						
291	Frais de remboursement des obligations (1)(3)					
292	Différences de conversion Actif (1)(3)					
TOTAL GÉNÉRAL (1 + 2 + 3 + 4 + 5 + 6 + 7)		1 354 011 787,46	261 045 415,06	1 092 966 372,40	1 996 966 372,16	994 817 876,23

(1) dont émis au fond
 (2) dont à moins d'un an
 (3) dont à plus d'un an

BILAN - PASSIF - AVANT AFFECTATION DU RESULTAT



1 Fiche n°2

Exercice au : 31/12/2016

N° de compte	PASSIF	31/12/2016		31/12/2015
		Détail	Totaux partiels	
	CAPITAL ET RESERVES		80 682 824,94	72 328 778,16
10191-1014-107	Capital (actions simples) et fonds de dotation	4 611 310,00		4 611 310,00
10134	Capital : actions d'attribution (nouveau régime)			
1018	Capital : actions d'attribution (ancien régime)			
104	Primes d'émissions, de fusion et d'apport			
106	Ecart de réévaluation			
106	Réserves			
1061	Réserve légale	461 131,00		461 131,00
1063	Réserves statutaires ou contractuelles			
1065-1068	Autres réserves	75 620 383,94		67 256 837,16
11	Report à nouveau (a)	-1 445 570,94	-1 445 570,94	
12	Résultat de l'exercice (a)	9 824 251,13	9 824 251,13	8 364 046,78
	Montant brut			
13	Subventions d'investissement	141 938 488,40	30 348 341,45	111 690 146,95
	PROVISIONS REGLEMENTEES			
14	Amortissements dérogatoires			
145	Provision spéciale de réévaluation			
1671	Titres participatifs			
		(II)	200 781 652,08	187 149 356,08
	PROVISIONS		3 484 594,55	9 370 327,98
15	Provisions pour risques	1 396 852,55		1 810 093,98
1572	Provisions pour gros entretien	2 137 742,00		1 560 234,00
153-158	Autres provisions pour charges			
		(III)	3 484 594,55	3 370 327,98
	DETTES FINANCIERES (I)		838 464 773,00	749 724 667,03
162	Participation des employeurs à l'effort de construction	29 949 352,75		23 895 134,42
163	Emprunts obligataires			
164	Emprunts auprès des établissements de crédit			
1641	Caisse des Dépôts et Consignations	573 520 007,46		487 146 407,28
1641	C.G.L.L.S.			
1647	Prêts de la Caisse des prêts HLM	2 522 410,39		2 730 386,62
1648	Autres établissements de crédit	110 666 875,79		122 354 954,24
165	Dépôts et cautionnements reçus :			
1651	Dépôts de garantie des locataires	3 824 435,75		3 497 752,68
1654	Redevances (location-accession)	62 904,39		50 704,80
1659	Autres dépôts	15 421,95		16 199,07
	Emprunts et dettes financières diverses :			
165-1673-1674-1678	Participation - Emprunts et dettes assortis de conditions particulières			
1675	Emprunts participatifs			
1676	Avances d'organismes HLM			
1677	Dettes consécutives à la mise en jeu de la garantie des emprunts			
168 sauf intérêts courus	Autres emprunts et dettes assimilées	162 452,46		171 182,04
17 sauf intérêts courus - 18	Dettes rattachées à des participations			
19	Concours bancaires courants	110 548 740,47		102 203 204,18
1688 (sauf 16881-1716-1748-1788-5181)	Intérêts courus	5 266 985,37		5 272 893,33
16883	Intérêts compensateurs	1 927 188,52		2 385 814,87
229	Droits sur immobilisations			
2293	Droits des locataires attributaires			
2291-2292	Autres droits			
419	Éléments créditeurs		1 070 915,37	950 224,54
415	Locataires-Excédents d'acomptes	753 793,47		675 881,63
Autres 416	Autres	317 121,90		270 342,91
	DETTES D'EXPLOITATION		24 171 770,38	23 602 696,77
401-4031-4081-4088 partiel	Fournisseurs	3 335 250,86		2 780 872,15
402-4032-4082-4088 partiel	Fournisseurs de stocks immobiliers	9 034 384,77		10 078 883,72
42-43-44-4675	Dettes fiscales, sociales et autres	11 782 134,55		18 742 940,89
	DETTES DIVERSES		10 423 584,86	14 067 712,09
404-406-4084-4088 partiel	Dettes sur immobilisations et comptes rattachés :			
169-279	Fournisseurs d'immobilisations	9 451 837,18		12 802 323,53
	Versements restant à effectuer sur titres non libérés			
	Autres dettes :			
453	Associés - Versements reçus sur augmentation de capital			
451-454-458	Groupes - Associés - opérations faites en commun et en G.I.E.			
461 (sauf 4615)	Opérations pour le compte de tiers	182 796,25		15 308,01
4615	Opérations d'aménagement			
455-457-46 (sauf 461 et 4675)	Autres	788 901,43		1 150 080,55
4671-4678	Produits constatés d'avance		18 589 132,34	15 982 893,94
4672	Au titre de l'exploitation et autres	18 589 132,34		15 982 893,94
4673	Rémunération des frais de gestion PAP			
		(III)	892 720 125,75	804 328 194,37
417	Différences de conversion Passif (IV)			
	TOTAL GENERAL (I + II + III + IV)	1 096 966 372,38	1 096 966 372,38	934 847 828,33

(a) Montant entre parenthèses lorsqu'il s'agit de pertes.

(I) Mont à plus d'un an
à moins d'un an

624 391 235,18

838 464 773,00

125 383 431,05

**BILANS DES ORGANISMES AU BENEFICE
DESQUELS LE DEPARTEMENT A VERSE UNE
SUBVENTION SUPERIEURE A 75.000 €**

COMPTES FINANCIERS 2016

16260- ASSOCIATION DE DEFENSE DES AGRICULTEURS EN DIFFICULTE DE LA HAUTE GARONNE-SOLIDARITE PAYSANS

Subvention de fonctionnement mandatée en 2016 par le Conseil départemental: 60 530,00 €

Compte de résultat de l'exercice 2016

Si l'exercice comptable ne correspond pas à l'année civile :

Date de début de l'exercice comptable :

01/01/2016

Date de fin de l'exercice comptable :

31/12/2016

Charges		Produits	
Eau, énergie	€	Ventes de marchandises	€
Fournitures d'entretien et petits équipements	99,99€	Prestations de services	€
Fournitures administratives	515,49€	Produits des activités annexes	351,98€
Autres fournitures	€	Cotisations	3113,00€
Autres achats	€	Autres recettes propres	1377,25€
Total des achats	615,48€	Total des recettes propres	4842,23€
Locations	2816,24€		
Entretien et réparation	€	Europe	€
Assurance	724,57€	Etat	€
Documentation	2357,82€	Régions	€
Publicité, publications	€	Conseil Départemental de la Haute-Garonne	60530,00€
Déplacements, missions, réceptions	9062,09€	Autres départements	€
Frais postaux et de télécommunication	1682,75€	Communes	€
Services bancaires	58,50€	Cnasea (emplois aidés)	€
Autres services	€	Organismes sociaux	17000,00€
Total des services	16707,97€	Autres subventions publiques	€
Impôts et taxes sur rémunération	€	Total des subventions publiques	77530,00€
Autres impôts et taxes	€		
Total des impôts et taxes	€	Dons	€
Rémunération du personnel	33701,80€	Mécénat	€
Charges sociales	25133,87€	Autres aides privées	476,00€
Autres charges de personnel	3746,55€	Total des aides privées	476,00€
Total des charges de personnel	62582,16€		
Autres charges de gestion courante	765,00€	Autres produits de gestion courante	€
Charges financières	€	Produits financiers	€
Charges exceptionnelles	€	Produits exceptionnels	2215,87€
Total autres charges	765,00€	Total autres produits	2215,87€

Dotations et reprises à ne remplir que si vous établissez un bilan comptable (à joindre au dossier)

Dotations aux amortissements	€	Reprises sur amortissements	€
Dotations aux provisions	€	Reprises sur provisions	€
Total des dotations	€	Total des reprises	€

Total des charges	80664,61€	Total des produits	85064,10€
--------------------------	------------------	---------------------------	------------------

Excédent de l'exercice (produits - charges)	4399,49€	ou Déficit de l'exercice (charges - produits)	€
----------------------------------------------------	-----------------	------------------------------------------------------	----------

suite au verso



16260 - ASSOCIATION DE DEFENSE DES AGRICULTEURS EN DIFFICULTE DE LA HAUTE GARONNE-SOLIDARITE PAYSANS

Subvention de fonctionnement mandatée en 2016 par le Conseil départemental: 60 530,00 €

Situation de la Trésorerie à la fin de l'exercice 2016
(montants figurant sur le relevé bancaire à la date de clôture)

Trésorerie non rémunérée		Trésorerie rémunérée	
Caisse	€	Livrets	€
Comptes bancaires ou postaux	27428,21€	Valeurs mobilières de placement	€
Autres comptes non rémunérés	€	Autres placements rémunérés	€
Total de la trésorerie non rémunérée	27428,21€	Total de la trésorerie rémunérée	€

Total de la trésorerie de fin d'exercice (trésorerie non rémunérée + trésorerie rémunérée)	27428,21€
---------------------------------------------------------------------------------------------------	------------------

Attestation sur l'honneur du Président ou du Trésorier

Je soussigné, KIRCHNER Patrick, Président
représentant légal de l'association citée en haut de page, certifie exactes les informations du présent document.

Le 28/05/2017, à FONTENILLOU

Signature :



BILAN ACTIF

Du 01/01/2016 au 31/12/2016

ACTIF	Exercice du 01/01/2016 au 31/12/2016			01/01/2015 au 31/12/2015
	Brut	Amort. & Dépréc.	Net	
ACTIF IMMOBILISE				
Immobilisations Incorporelles				
Frais d'établissement				
Frais de recherche et développement				
Concessions, brevets et droits similaires				
Fonds commercial (1)				
Autres immobilisations incorporelles				
Avances et acomptes				
Immobilisations Corporelles				
Terrains				
Constructions				
Installations techniques, matériels				
Autres immobilisations corporelles	67 146,11	62 112,62	5 033,49	5 868,16
Immobilisations grevées de droits				
Immobilisations corporelles en cours				
Avances et acomptes				
Immobilisations Financières (2)				
Participations				
Créances rattachées à des participations				
Titres immobilisés de l'activité portefeuille				
Autres titres immobilisés				
Prêts				
Autres immobilisations financières	15 000,00		15 000,00	15 000,00
TOTAL (I)	82 146,11	62 112,62	20 033,49	30 868,16
Comptes de liaison				
TOTAL (II)				
ACTIF CIRCULANT				
Stocks et en-cours				
Matières premières et autres appros				
En-cours de production (biens et services)				
Produits intermédiaires et finis				
Marchandises				
Avances et acomptes versés sur commandes				
Créances (3)				
Créances redevables et comptes rattachés	85 856,45		85 856,45	20 000,00
Autres				
Valeurs mobilières de placement				
Instrument de trésorerie				
Disponibilités	423 985,23		423 985,23	539 458,80
Charges constatées d'avance (3)				
TOTAL (III)	509 841,68		509 841,68	559 458,80
Charges à répartir sur plusieurs exercices (IV)				
Primes de remboursement des emprunts (V)				
Ecarts de conversion actif (VI)				
TOTAL GENERAL (I+II+III+IV+V+VI)	591 987,79	62 112,62	529 875,17	580 326,96
(1) Dont droit au bail				
(2) Dont à moins d'un an (brut)				
(3) Dont à plus d'un an				

BILAN PASSIF

Du 01/01/2016 au 31/12/2016

PASSIF	Du 01/01/2016 au 31/12/2016	Du 01/01/2015 au 31/12/2015
FONDS ASSOCIATIFS		
Fonds propres		
Fonds associatifs sans droit de reprise		
Ecart de réévaluation sur des biens sans droit de reprise		
Réserves indisponibles		
Réserves statutaires ou contractuelles		
Réserves réglementées		
Autres réserves	222 000,00	222 000,00
Report à nouveau	97 017,68	98 569,58
Résultat de l'exercice (excédent ou déficit)	-11,46	-1 551,90
Autres fonds associatifs		
Fonds associatifs avec droit de reprise		
Ecart de réévaluation sur des biens avec droit de reprise		
Subventions d'investissement sur biens non renouvelables		
Provisions réglementées		
Droits des propriétaires (Commodat)		
TOTAL (I)	319 006,32	319 017,68
Comptes de liaison		
TOTAL (II)		
Provisions pour risques et charges		
Provisions pour risques	51 000,00	51 000,00
Provisions pour charge	70 361,00	74 391,00
TOTAL (III)	121 361,00	125 391,00
Fonds dédiés		
Sur subventions de fonctionnement		
Sur autres ressources		
TOTAL (IV)		
DETTES (I)		
Dettes financières		
Emprunts obligataires		
Emprunts et dettes auprès des établissements de crédit (2)		
Emprunts et dettes financières divers (3)		
Avances et acomptes reçus sur commandes en cours		
Dettes d'exploitation		
Dettes fournisseurs et comptes rattachés	22 292,71	18 436,47
Dettes fiscales et sociales	67 215,24	117 481,81
Redevables créditeurs		
Dettes diverses		
Dettes sur immobilisations et comptes rattachés		
Autres dettes		
Instruments de trésorerie		
Produits constatés d'avance		
TOTAL (V)	89 507,95	135 918,28
Ecart de conversion passif	(VI)	
TOTAL GENERAL (I-II-III-IV-V-VI)	529 875,17	580 336,96
(1) Dont à plus d'un an		
(1) Dont à moins d'un an	89 507,95	135 918,28
(2) Dont concours bancaires courants et soldes créditeurs de banques		
(3) Dont emprunts participatifs		

ACTIF	Exercice clos le 31/12/2016 (12 mois)				Exercice précédent 31/12/2015 (12 mois)	
	Brut	Amort. & Prov	Net	%	Net	%
IMMOBILISATIONS INCORPORELLES:						
Frais d'établissement						
Frais de recherche et développement						
Concessions, brevets, droits similaires						
Fonds commercial						
Autres immobilisations incorporelles	13 601,07	13 459,55	141,52	0,92	1 447,84	0,16
Immobilisations incorporelles en cours						
Avances & acomptes sur immobilisations incorporelles						
IMMOBILISATIONS CORPORELLES:						
Terrains	24 392,00		24 392,00	2,99	24 392,00	2,75
Constructions	142 693,20	84 275,36	58 417,84	7,18	61 976,36	6,99
Installations techniques, matériel & outillage industriels						
Autres immobilisations corporelles	515 195,93	399 034,89	116 161,04	14,24	131 039,14	14,78
Immobilisations grevées de droit						
Immobilisations corporelles en cours						
Avances & acomptes sur immobilisations corporelles	1 300,00		1 300,00	0,16		
IMMOBILISATIONS FINANCIERES:						
Participations						
Créances rattachées à des participations						
Titres immobilisés de l'activité de portefeuille						
Autres titres immobilisés	126,00		126,00	0,02	20 126,00	2,27
Prêts						
Autres immobilisations financières						
TOTAL (I)	697 308,20	496 769,80	200 538,40	24,59	238 981,34	26,95
STOCKS ET EN COURS:						
Matières premières, approvisionnements						
En cours de production de biens et services						
Produits intermédiaires et finis						
Marchandises						
Avances & acomptes versés sur commandes						
Créances usagers et comptes rattachés	247 722,51		247 722,51	30,38	161 199,93	18,16
Autres créances						
. Fournisseurs débiteurs						
. Personnel						
. Organismes sociaux						
. Etat, impôts sur les bénéfices						
. Etat, taxes sur le chiffre d'affaires						
. Autres	11 998,58		11 998,58	1,47	10 399,74	1,17
Valeurs mobilières de placement						
Instruments de trésorerie						
Disponibilités	351 856,48		351 856,48	43,15	472 885,43	53,33
Charges constatées d'avance	3 362,76		3 362,76	0,41	3 254,64	0,37
TOTAL (II)	614 940,33		614 940,33	75,41	647 739,74	73,05
Charges à répartir sur plusieurs exercices (III)						
Primes de remboursement des emprunts (IV)						
Ecart de conversion actif (V)						
TOTAL ACTIF	1 312 248,53	496 769,80	815 478,73	100,00	886 721,08	100,00

PASSIF	Exercice clos le 31/12/2016 (12 mois)		Exercice précédent 31/12/2015 (12 mois)	
FONDS ASSOCIATIFS ET RESERVES:				
FONDS PROPRES				
Fonds associatifs sans droit de reprise	51 777,38	6,35	51 777,38	5,64
Ecart de réévaluation				
Réserves	242 976,04	29,80	239 248,13	26,96
Report à nouveau				
Résultat de l'exercice	-10 771,42	-1,31	3 727,91	0,42
AUTRES FONDS ASSOCIATIFS				
-Fonds associatifs avec droit de reprise				
. Apports				
. Legs et donation				
. Résultats sous contrôle de tiers financeurs				
-Ecart de réévaluation				
-Subventions d'investissement sur biens non renouvelables	44 578,48	5,47	60 221,25	6,79
-Provisions réglementées				
-Droits des propriétaires (commodat)				
TOTAL (I)	328 560,48	40,29	354 974,67	40,03
PROVISIONS POUR RISQUES ET CHARGES	153 690,94	18,85	119 908,43	13,52
TOTAL (II)	153 690,94	18,85	119 908,43	13,52
FONDS DEDIÉS				
. Sur subventions de fonctionnement	116 996,00	14,35	118 250,00	13,34
. Sur autres ressources				
TOTAL (III)	116 996,00	14,35	118 250,00	13,34
DETTES				
Emprunts et dettes assimilées	31 853,95	3,91	60 631,70	6,64
Avances & acomptes reçus sur commandes en cours				
Fournisseurs et comptes rattachés	7 056,00	0,87	7 040,40	0,79
Autres	140 939,09	17,28	194 968,52	21,99
Instruments de trésorerie				
Produits constatés d'avance	36 382,27	4,48	30 947,36	3,49
TOTAL (IV)	216 231,31	26,52	293 587,98	33,11
Ecart de conversion passif (V)				
TOTAL PASSIF	815 478,73	100,00	886 721,08	100,00
ENGAGEMENTS REÇUS				
Legs nets à réaliser :				
- acceptés par les organes statutairement compétents				
- autorisés par l'organisme de tutelle				
Dons en nature restant à vendre				
ENGAGEMENTS DONNÉS				

Bilan actif

ASS DES MAIRES DE LA HTE.GARONNE

Au : 31/12/2016

* Mission de Présentation-Voir l'attestation

Actif		Exercice			Exercice précédent
		Montant brut	Amort. ou Prov.	Montant net	Au : 31/12/2015
Actif immobilisé	Immobilisations incorporelles	Frais d'établissement			
		Frais de recherche et développement			
		Concessions, logiciels et droits similaires	975	975	
		Fonds commercial (1)			
	Autres immobilisations incorporelles				
	Immobilisations incorporelles en cours				
	Avances et acomptes				
	TOTAL	975	975		
	Immobilisations corporelles	Terrains			
		Constructions			
Inst. techniques, mat.out.industriels		27 739	23 080	4 658	
Autres immobilisations corporelles					
Immobilisations grevées de droits					
Immobilisations corporelles en cours					
Avances et acomptes					
TOTAL	27 739	23 080	4 658	7 925	
Immobilisations financières	Participations				
	Créances rattachées à des participations				
	Titres immob. activité de portefeuille				
	Autres titres immobilisés	80		80	
Prêts					
Autres immobilisations financières					
TOTAL	80		80	80	
Total	28 795	24 056	4 738	8 005	
Actif circulant	Stocks et en-cours	Matières premières, approvisionnements			
		En cours de production biens et services			
		Produits intermédiaires et finis			
		Marchandises			
	TOTAL				
	Créances	Avances et acomptes versés sur commande			
		Créances usagers et comptes rattachés	833		833
		Autres créances	77 632		77 632
	TOTAL	78 465		78 465	93 155
	Divers	Autres titres			
Valeurs mobilières de placement					
Instrument de trésorerie					
Disponibilités		515 659		515 659	
Charges constatées d'avance (4)	4 826		4 826		
TOTAL	518 951		518 951	605 796	
Charges à répartir sur plusieurs exercices	III				
Primes de remboursement des emprunts	IV				
Ecart de conversion Actif	V				
TOTAL DE L'ACTIF (I+II+III+IV+V)	627 746	24 056	603 690	613 802	
Renvois	(1) Dont droit au bail (2) Part à moins d'un an (brut) des immobilisations financières (3) et (4) Dont à plus d'un an (brut)				
Engagements reçus	Legs nets à réaliser acceptés par les organes statutairement compétents Legs nets à réaliser autorisés par l'organisme de tutelle Dons en nature restant à vendre Autres				

Bilan passif

ASS DES MAIRES DE LA HTE.GARONNE

Au: 31/12/2016

* Mission de Présentation-Voir l'attestation

Passif (avant répartition)		Exercice	Exercice précédent
Fonds associatifs	Fonds propres		
	Fonds associatifs sans droit de reprise (legs, donations, subv. inv. biens renouvelables) Ecart de réévaluation Réserves Report à nouveau Résultat de l'exercice	509 329 8 102	492 072 17 257
	Autres fonds associatifs		
	Fonds associatifs avec droit de reprise Apports Legs et donations Résultats sous contrôle de tiers financeurs Ecart de réévaluation Subventions d'investissement sur biens non renouvelables par l'organisme Provisions réglementées Droit des propriétaires (commodat)		
Total I		517 432	509 329
Provisions et fonds dédiés	Provisions pour risques Provisions pour charges		
	Fonds dédiés sur subventions de fonctionnement Fonds dédiés sur autres ressources (apports, dons, legs et donations)		4 911
Total II			4 911
Dettes	Emprunts obligataires convertibles		
	Autres emprunts obligataires		
	Emprunts et dettes auprès des établissements de crédit (2)		
	Emprunts et dettes financières divers (3)		
	Avances et acomptes reçus sur commandes en cours (1)		
	Dettes fournisseurs et comptes rattachés	84 599	94 768
	Dettes fiscales et sociales	671	957
	Dettes sur immobilisations et comptes rattachés		
	Autres dettes	987	3 835
	Instruments de trésorerie Produits constatés d'avance		
Total III		86 258	99 561
Écart de conversion passif IV			
Total du passif (I+II+III+IV)		603 690	613 802
Renvois	Dettes sauf (1) à plus d'un an		
	Dettes sauf (1) à moins d'un an (2) Dont concours bancaires courants et soldes créditeurs de banques (3) Dont emprunts participatifs	86 258	99 561
Engagements donnés	Sur legs acceptés		
	Autres		

BILAN - ACTIF

3111538 - AMICALE du PERSONNEL du CD 31

Du 01/01/2016 au 31/12/2016

ACTIF	Exercice du 01/01/2016 au 31/12/2016			01/01/2015 au
	brut	Amort. & Dépréc.	Net	31/12/2015
ACTIF IMMOBILISE				
Immobilisations Incorporelles				
Frais d'établissement				
Frais de recherche et développement				
Concessions, brevets et droits similaires				
Fonds commercial (1)				
Autres immobilisations incorporelles				
Avances et acomptes				
Immobilisations Corporelles				
Terrains				
Constructions				
Installations techniques, matériels				
Autres immobilisations corporelles	4 827,75	2 681,66	2 146,09	488,77
Immobilisations grevées de droits				
Immobilisations corporelles en cours				
Avances et acomptes				
Immobilisations Financières (2)				
Participations	15,24		15,24	15,24
Créances rattachées à des participations				
Titres immob. de l'activité portefeuille				
Autres titres immobilisés				
Prêts				
Autres immobilisations financières	30,49		30,49	30,49
TOTAL (I)	4 873,48	2 681,66	2 191,82	534,50
Comptes de liaison				
TOTAL (II)				
ACTIF CIRCULANT				
Stocks et en-cours				
Matières premières et autres appros				
En-cours de production (biens/services)				
Produits intermédiaires et finis				
Marchandises	20 897,10		20 897,10	18 728,65
Avances et acomptes versés sur commandes				
Créances (3)				
Créances redevabl. et cptes rattach.	193,70		193,70	9 094,35
Autres	3 250,51		3 250,51	3 018,66
Valeurs mobilières de placement				
Instruments de trésorerie				
Disponibilités	408 211,00		408 211,00	308 175,17
Charges constatées d'avance (3)	8 172,00		8 172,00	11 407,50
TOTAL (III)	440 724,31		440 724,31	350 424,33
Charges à répartir sur plusieurs exercices (IV)				
Primes de remboursement des emprunts (V)				
Ecarts de conversion actif (VI)				
TOTAL GENERAL (I+II+III+IV+V+VI)	445 597,79	2 681,66	442 916,13	350 958,83

(1) Dont droit au bail

(2) Dont à moins d'un an (brut)

(3) Dont à plus d'un an

BILAN - PASSIF

3111538 - AMICALE du PERSONNEL du CD 31

Du 01/01/2016 au 31/12/2016

PASSIF

	Du 01/01/2016 au 31/12/2016	Du 01/01/2015 au 31/12/2015
FONDS ASSOCIATIFS		
Fonds propres		
Fonds associatifs sans droit de reprise		
Ecart de réévaluation sur des biens sans droit de reprise		
Réserves indisponibles		
Réserves statutaires ou contractuelles		
Réserves réglementées		
Autres réserves		
Report à nouveau	70 910,88	64 977,75
Résultat de l'exercice (excédent ou déficit)	165,05	5 933,13
Autres fonds associatifs		
Fonds associatifs avec droit de reprise		
Ecart de réévaluation sur des biens avec droit de reprise		
Subventions d'investissement sur biens non renouvelables	1 901,70	
Provisions réglementées		
Droits des propriétaires (Commodat)		
	TOTAL (I)	70 910,88
Comptes de liaison		
	TOTAL (II)	
Provisions pour risques et charges		
Provisions pour risques		
Provisions pour charges		
	TOTAL (III)	
Fonds dédiés		
Sur subventions de fonctionnement	586,14	
Sur autres ressources		
	TOTAL (IV)	586,14
DETTES (1)		
Dettes financières		
Emprunts obligataires		
Emprunts et dettes auprès des établissements de crédit (2)		
Emprunts et dettes financières divers (3)		
Avances et acomptes reçus sur commandes en cours		
Dettes d'exploitation		
Dettes fournisseurs et comptes rattachés	123 207,83	132 312,61
Dettes fiscales et sociales		
Redevables créditeurs	8 678,66	
Dettes diverses		
Dettes sur immobilisations et comptes rattachés		
Autres dettes	224 749,88	124 930,34
Instruments de trésorerie		
Produits constatés d'avance	12 715,99	22 805,00
	TOTAL (V)	280 047,95
Ecart de conversion passif		
	(VI)	
	TOTAL GENERAL (I+II+III+IV+V+VI)	350 958,83

(1) Dont à plus d'un an

(1) Dont à moins d'un an

(2) Dont concours bancaires courants et soldes créditeurs de banques

(3) Dont emprunts participatifs

369 352,36

280 047,95

ASSOCIATION BILAN ACTIF VAR.

00184 - ASS A.P.I.A.F

Du 01/01/2016 au 31/12/2016

ACTIF	Exercice du	01/01/16 au 31/12/16 Valeur nette	01/01/15 au 31/12/15 Valeur nette	Variation N / N-1 en valeur	en %
ACTIF IMMOBILISE					
Immobilitisations Incorporelles					
Frais d'établissement		4 312.33	5 834.33	-1 522.00	-26.09
Frais de recherche et développement					
Concessions, brevets et droits similaires		0.01	0.01		
Fonds commercial (1)					
Autres immobilisations incorporelles					
Avances et acomptes					
Immobilitisations Corporelles					
Terrains					
Constructions					
Installations techniques, matériels		4 984.53	8 517.66	-3 533.13	-41.48
Autres immobilisations corporelles		1 439.33	3 386.90	-1 947.57	-57.50
Immobilisations grevées de droits					
Immobilisations corporelles en cours					
Avances et acomptes					
Immobilitisations Financières (2)					
Participations					
Créances rattachées à des participations					
Titres immobilisés de l'activité portefeuille					
Autres titres immobilisés		25.00	25.00		
Prêts					
Autres immobilisations financières		8 289.72	8 326.72	-37.00	-0.44
TOTAL (I)		19 050.92	26 090.62	-7 039.70	-26.98
Comptes de liaison					
TOTAL (II)					
ACTIF CIRCULANT					
Stocks et en-cours					
Matières premières et autres approvisionnements					
En-cours de production (biens et services)					
Produits intermédiaires et finis					
Marchandises					
Avances et acomptes versés sur commandes					
Créances (3)					
Créances redevables et comptes rattachés					
Autres		41 731.26	35 693.83	6 037.43	16.91
Valeurs mobilières de placement					
Instruments de trésorerie					
Disponibilités		301 817.31	320 655.65	-18 838.34	-5.87
Charges constatées d'avance (3)		2 736.41	5 022.55	-2 286.14	-45.52
TOTAL (III)		346 284.98	361 372.03	-15 087.05	-4.17
Charges à répartir sur plusieurs exercices (IV)					
Primes de remboursement des emprunts (V)					
Ecart de conversion actif (VI)					
TOTAL GENERAL (I+II+III+IV+V+VI)		365 335.90	387 462.65	-22 126.75	-5.71

(1) Dont droit au bail

(2) Dont à moins d'un an (brut)

(3) Dont à plus d'un an

ASSOCIATION BILAN PASSIF VAR.

00184 - ASS A.P.I.A.F

Du 01/01/2016 au 31/12/2016

PASSIF	Exercice du 01/01/16 au 31/12/16	Exercice du 01/01/15 au 31/12/15	Variation N / N-1 en valeur	en %
FONDS ASSOCIATIFS				
Fonds propres				
Fonds associatifs sans droit de reprise	162 609.33	169 108.27	-6 498.94	-3.84
Ecart de rééval. des biens sans droit de reprise				
Réserves indisponibles				
Réserves statutaires ou contractuelles				
Réserves réglementées				
Autres réserves	29 511.24	24 400.24	5 111.00	20.95
Report à nouveau	-14 926.69	-4 534.00	-10 392.69	-229.22
Résultat de l'exercice (excédent ou déficit)	1 298.13	2 069.18	-771.05	-37.26
Autres fonds associatifs				
Fonds associatifs avec droit de reprise	37 568.12	23 718.31	13 849.81	58.39
Ecart de rééval. sur biens avec droit de reprise				
Subv. d'investissement sur biens non renouvelables				
Provisions réglementées				
Droits des propriétaires (Commodat)				
TOTAL (I)	216 060.13	214 762.00	1 298.13	0.60
Comptes de liaison				
TOTAL (II)				
Provisions pour risques et charges				
Provisions pour risques	3 963.67	3 963.67		
Provisions pour charges				
TOTAL (III)	3 963.67	3 963.67		
Fonds dédiés				
Sur subventions de fonctionnement	1 700.00	6 000.00	-4 300.00	-71.67
Sur autres ressources				
TOTAL (IV)	1 700.00	6 000.00	-4 300.00	-71.67
DETTES (1)				
Dettes financières				
Emprunts obligataires				
Emp. et dettes auprès des établ. de crédit (2)	143.38		143.38	
Emprunts et dettes financières divers (3)				
Avances et acptes reçus sur commandes en cours				
Dettes d'exploitation				
Dettes fournisseurs et comptes rattachés	27 425.54	18 633.98	8 791.56	47.18
Dettes fiscales et sociales	116 043.18	144 103.00	-28 059.82	-19.47
Redevables créditeurs				
Dettes diverses				
Dettes sur immobilisations et comptes rattachés				
Autres dettes				
Instruments de trésorerie				
Produits constatés d'avance				
TOTAL (V)	143 612.10	162 736.98	-19 124.88	-11.75
Ecart de conversion passif (VI)				
TOTAL GENERAL (I+II+III+IV+V+VI)	365 335.90	387 462.65	-22 126.75	-5.71

(1) Dont à plus d'un an

(1) Dont à moins d'un an

(2) Dont concours bancaires courants et soldes créditeurs de banques

(3) Dont emprunts participatifs

143 612.10

143.38

162 736.98

Philippe ROUGIER

Expert Comptable - Commissaire aux Comptes

Siret : 433 414 810 00013

Carré Wilson - 64, rue Benjamin Baillaud

31 600 TOULOUSE

Tél.: 05 61 61 61 61 Fax: 05 61 61 61 60

ASSOCIATION ARPADE	Bilan actif	N° Siret	30492789000091
11 Bd Michelet		NAF (APE)	
31000 toulouse	Document fin d'exercice	N° Identifiant	
		Période du	01/01/16
		au	31/12/16
		Tenue de compte :	EURO

© Sage - Sage 100 Comptabilité i7 Express 8.50

Date de tirage 24/05/17

à 10:13:30

Page :

1

Détail des postes	Valeurs brutes	Amortis. et provisions	Valeurs nettes	Au 311215
Immobilisations incorporelles	50 921,76	44 674,33	6 247,43	10 388,69
Frais Etude Evaluation	9 560,00	3 829,24	5 730,76	7 642,76
Logiciels	41 361,76	40 845,09	516,67	2 745,93
Immobilisations corporelles	4 993 654,54	3 039 454,65	1 954 199,89	2 144 855,40
Terrains	321 484,49		321 484,49	321 484,49
Constructions	3 295 286,21	1 910 105,50	1 385 180,71	1 513 572,06
Installations techn., mat., outil	480 495,06	414 281,12	66 213,94	78 326,81
Autres immob. corporelles	896 408,78	715 068,03	181 340,75	231 472,04
Immobilisations financières	326 608,00		326 608,00	324 529,89
Participations				
Autres participations	302 697,25		302 697,25	300 043,75
Créances rattach. à des particip.				
Autres titres immobilisés	22 666,75		22 666,75	23 242,14
Autres immob. financières	1 244,00		1 244,00	1 244,00
TOTAL I	5 371 184,30	3 084 128,98	2 287 055,32	2 479 773,98
Stocks et en-cours				
Matières premières & approvision				
Compte de liaison				
Compte de liaison				
Créances	900 283,90	20 594,15	879 689,75	809 468,79
Clients et comptes rattachés	339 997,69	20 594,15	319 403,54	182 874,39
Autres créances	560 286,21		560 286,21	626 594,40
Valeurs mobilières de placement	478 055,20		478 055,20	457 598,42
Actions propres				
Autres titres	478 055,20		478 055,20	457 598,42
Disponibilités	2 822 071,87		2 822 071,87	1 868 829,48
Disponibilités	2 822 071,87		2 822 071,87	1 868 829,48
Charges constatées d'avance	6 080,78		6 080,78	5 523,49
Charges constatées d'avance	6 080,78		6 080,78	5 523,49
TOTAL II	4 206 491,75	20 594,15	4 185 897,60	3 141 420,18
Charges à répartir/plus.exerc.(III)				
Charges à répartir/plus.exerc.				
Ecart de conversion actif (V)				
Ecart de conversion actif				
TOTAL GENERAL (I+II+III+IV+V)	9 577 676,05	3 104 723,13	6 472 952,92	5 621 194,16

CARRIEU AUDIT ET CONSEIL
3, rue Ariane
31527 RAMONVILLE
SOCIETE DE COMMISSAIRES AUX COMPTES

ASSOCIATION ARPADE	Bilan passif	N° Siret	30492789000091
11 Bd Michelet		NAF (APE)	
31000 toulouse	Document fin d'exercice	N° Identifiant	
		Période du	01/01/16
		au	31/12/16
		Tenue de compte :	EURO

© Sage - Sage 100 Comptabilité (7 Express 8.50) Date de tirage 24/05/17 à 10:13:30 Page : 2

Détail des postes		Valeurs nettes	Au 311215
Capital		1 777 927,62	1 812 523,48
Capital		1 777 927,62	1 812 523,48
Réserves		488 559,33	462 804,55
Réserve légale			
Rés. statutaires ou contractuelles			
Réserves réglementées			
Autres réserves		488 559,33	462 804,55
Report à nouveau		55 911,51	127 133,24
Report à nouveau		55 911,51	127 133,24
Résultat de l'exercice		13 397,87	-76 381,46
Résultat de l'exercice		13 397,87	-76 381,46
Subvention d'investissement		179 694,59	202 461,51
Subventions d'investissements/biens		179 694,59	202 461,51
Provisions réglementées		22 709,17	22 709,17
Provisions réglementées		22 709,17	22 709,17
TOTAL I		2 538 200,09	2 551 250,47
Provisions pour risques			111 454,28
Provisions pour risques			111 454,28
Provisions pour charges		304 884,96	310 435,85
Provisions pour charges		304 884,96	310 435,85
TOTAL II		304 884,96	421 890,13
Fonds dédiés		409 668,59	309 093,03
Fonds Dédiés		409 668,59	309 093,03
TOTAL III		409 668,59	309 093,03
Autres emprunts obligataires			
Autres emprunts obligataires			
Emprunts & dettes aup. étab. finan.		2 369 470,05	1 490 601,64
Emprunts & dettes aup. établi. fin.		2 369 470,05	1 490 601,64
Emprunts et dettes financ. divers		7 868,02	9 872,52
Emprunts et dettes financ. divers		7 868,02	9 872,52
Compte liaison			
Compte de liaison			
Avanc. & cptes reçus/com en cours			
Av. & ac. reçus s/com. en cours			
Dettes fourniss. & cptes rattachés		94 236,18	65 641,63
Dettes fourniss. & cptes rattachés		94 236,18	65 641,63
Dettes fiscales et sociales		717 935,85	737 441,79
Dettes fiscales et sociales		717 935,85	737 441,79
Dettes sur immo. et cptes rattachés			54,92
Dettes sur immo. & cptes rattachés			54,92
Autres dettes		26 689,18	29 348,03
Autres dettes		26 689,18	29 348,03
Produits constatés d'avance		4 000,00	6 000,00
Produits constatés d'avance		4 000,00	6 000,00
TOTAL IV		3 220 199,28	2 338 960,53
Ecarts de conversion passif (IV)			
Ecarts de conversion passif			
TOTAL GENERAL (I+Ibis+II+III+IV)		6 472 952,92	5 621 194,16

CARRIEU AUDIT ET CONSEIL
3, rue Ariane
31527 RAMONVILLE
SOCIÉTÉ DE COMPTES

I - BILAN AU 31/12/2015 – ACTIF

ACTIF	Brut 2015	Amortis. ou provision	Net 2015	Net 2014
Immobilisations Incorporelles				
- Concessions brevets licences logiciels	566 741	413 240	153 502	146 396
Immobilisations Corporelles				
- Terrains	2 195 788		2 195 788	2 186 910
- Constructions Agencements	60 086 640	29 064 869	31 021 771	29 800 087
- Matériel Outillage Mobilier	13 905 572	10 689 923	3 215 650	3 035 302
- Matériel de transport	5 708 049	3 588 932	2 119 117	1 918 199
- Immobilisations corporelles en cours	1 983 092		1 983 092	397 055
Immobilisations Financières				
- Participations				
- Créances rattachées à des participations				
- Titres	183 065		183 065	188 211
- Prêts				
- Dépôts et Cautionnements	100 314		100 314	101 949
TOTAL I	84 729 263	43 756 964	40 972 299	37 774 109
Stocks	172 361	34 553	137 808	149 360
Avances & acomptes versés/commandes	16 686		16 686	182
Créances				
- Etats de frais	8 858 487	375 663	8 482 825	8 250 190
- Clients	1 465 126		1 465 126	1 391 315
- Autres Créances	2 739 718		2 739 718	2 662 532
Valeurs mobilières de placements	12 961 291		12 961 291	30 836 031
Disponibilités	22 962 045		22 962 045	4 667 303
Banques Tutelles				
Charges Constatées d'Avance	1 053 074		1 053 074	1 125 371
TOTAL II	50 228 787	410 216	49 818 572	49 082 284
Charges à répartir				6 076
TOTAL DE L'ACTIF	134 958 051	44 167 180	90 790 871	86 862 469

II - BILAN AU 31/12/2015 - PASSIF

PASSIF	Brut 2015	2014
Fonds propres		
Fonds de dotations	2 671 626	2 671 626
Dons et legs	220 192	220 192
Subventions d'investissements renouvelables	4 895 586	4 895 586
Ecart de réévaluation	435 884	435 884
Excédent affecté à l'investissement	13 565 674	12 724 920
Autres réserves	14 519 626	12 594 148
Report à nouveau Gestion Propre	-6 452 098	-7 960 238
Résultat Gestion Propre		
Résultat de l'exercice	1 465 261	3 124 333
Autres fonds associatifs		
Report à Nouveau Gestion Contrôlée		
Résultat sous contrôle de tiers financeurs	2 968 594	4 168 728
Subvention d'investissement non renouvelée	1 870 678	2 014 576
Provision Réglementées	11 975 630	10 303 318
TOTAL I	48 136 653	46 193 073
Provision pour risques	13 694 620	13 218 137
Provision pour charges	1 373 410	1 309 648
TOTAL II	15 068 030	14 527 785
Fonds dédiés subvention de fonctionnement	129 018	116 499
TOTAL III	129 018	116 499
Emprunts & dettes financières divers	13 296 743	13 209 049
Clients avances et acomptes reçus	130 098	97 156
Dettes fournisseurs et comptes rattachés	2 427 178	2 189 300
Dettes fiscales et sociales	10 199 700	10 172 312
Dettes sur immobilisations & Comptes rattachés	627 611	494 590
Autres Dettes	538 881	596 011
Produits constatés d'avance	236 957	266 694
TOTAL IV	27 457 170	27 025 112
TOTAL PASSIF	90 790 871	86 862 469

Bilan Actif

A U A T

Période du 01/01/16 au 31/12/16
Edition du 18/04/17

	BRUT	Amortissements	Net (N) 31/12/2016	Net (N-1) 31/12/2015
IMMOBILISATIONS INCORPORELLES				
Frais d'établissement				
Frais de recherche et développement				
Concession, brevets, licences, marques, procédés, logiciels, droits et valeurs similaires	160 851	178 772	2 079	8 551
Fonds commercial (1)				
Autres	111 620	110 224	1 396	4 588
Immobilisations incorporelles en cours				
Avances et acomptes				
IMMOBILISATIONS CORPORELLES				
Terrains				
Constructions				
Installations techniques, matériel et outillage industriel				
Autres	544 837	429 791	115 046	104 642
Immobilisations grevées de droits				
Immobilisations corporelles en cours				
Avances et acomptes				
IMMOBILISATIONS FINANCIÈRES (2)				
Participations				
Créances rattachées à des participations				
Titres immobilisés de l'activité de portefeuille				
Autres titres immobilisés				
Prêts				
Autres	908		908	895
TOTAL I ACTIF IMMOBILISE	838 216	718 787	119 429	118 676
STOCKS ET EN-COURS				
AVANCES ET ACOMPTES VERSES SUR COMMANDES	5 400		5 400	
CRÉANCES (3)				
Créances usagers et comptes rattachés	1 197 951	4 800	1 193 151	1 809 796
Autres créances	6 417		6 417	11 129
VALEURS MOBILIERES DE PLACEMENT				
INSTRUMENTS DE TRESORERIE				
DISPONIBILITES	1 135 885		1 135 885	377 727
CHARGES CONSTATEES D'AVANCE (3)	39 967		39 967	44 738
TOTAL II ACTIF CIRCULANT	2 385 620	4 800	2 380 820	2 243 391
Frais d'émission d'emprunts (III)				
Primes de remboursement des emprunts (IV)				
Écarts de conversion actif (V)				
TOTAL GÉNÉRAL (I + II + III + IV + V)	3 223 836	723 587	2 500 249	2 362 066
(1) Dont droit au bail		(2) Dont à moins d'un an	(3) Dont à moins d'un an	1 244 335
ENGAGEMENTS RECUS				
Legs nets à réaliser :				
Acceptés par les organes statutairement compétents				
Autorisés par l'organisme de tutelle				
Dons en nature restant à vendre				

Bilan Passif

Période du 01/01/16 au 31/12/16
Edition du 09/05/17

AUAT

	Net (N) 31/12/2016	Net (N-1) 31/12/2015
FONDS ASSOCIATIFS		
Fonds propres		
Fonds associatif sans droit de reprise	12 921	12 921
Ecarts de réévaluation sur des biens sans droit de reprise		
Réserves	636 731	616 692
Report à nouveau sur gestion propre		
Résultat de l'exercice (excédent ou déficit)	71 567	20 039
Autres fonds associatifs		
Fonds associatif avec droit de reprise		
- Apports		
- Legs et donations avec contrepartie d'actifs immobilisés		
- Résultats sous contrôle de tiers financeurs		
- Subventions d'investissement affectés à des biens renouvelables		
Ecarts de réévaluation sur des biens avec droit de reprise		
Subventions d'investissement sur biens non renouvelables par l'organisme		
Provisions réglementées		
Droits des propriétaires (Commodat)		
TOTAL I FONDS ASSOCIATIFS	721 219	649 652
PROVISIONS POUR RISQUES ET CHARGES		
Provisions pour risques	700 019	694 567
Provisions pour charges		
TOTAL II PROVISIONS POUR RISQUES ET CHARGES	700 019	694 567
FONDS DEDIES		
Sur subventions de fonctionnement	523 200	414 200
Sur autres ressources		
TOTAL III FONDS DEDIES	523 200	414 200
DETTES (1)		
Emprunts obligataires		
Emprunts et dettes auprès des établissements de crédit (2)		354
Emprunts et dettes financières diverses (3)		
Avances et acomptes reçus sur commandes en cours		
Dettes fournisseurs et comptes rattachés	44 265	131 574
Dettes fiscales et sociales	507 360	463 497
Dettes sur immobilisations et comptes rattachés	3 426	5 772
Autres dettes	761	
Instruments de trésorerie		
Produits constatés d'avance (1)		2 452
TOTAL IV DETTES	555 812	603 648
Ecarts de conversion passif (V)		
TOTAL GÉNÉRAL (I + II + III + IV + V)	2 500 249	2 362 066
(1) A plus d'un an	A moins d'un an	555 812
(2) Dont concours bancaires courants et soldes créditeurs de banque		
(3) Dont emprunts participatifs		
ENGAGEMENTS DONNES		

Bilan actif

ACTIF IMMOBILISE				
Immobilisations incorporelles				
Fonds commercial				
Autres immobilisations incorporelles				
Immobilisations corporelles	32 931	24 400	8 532	11 665
Immobilisations financières	457		457	457
TOTAL ACTIF IMMOBILISE	33 389	24 400	8 989	12 123
ACTIF CIRCULANT				
Stocks et en-cours (autres que marchandises)				
Marchandises				
Avances et acomptes versés sur commandes				
Créances				
Usagers et comptes rattachés				
Autres	80 615		80 615	41 042
Valeurs mobilières de placement				
Disponibilités (autres que caisse)	87 872		87 872	118 224
Caisse	205		205	456
TOTAL ACTIF CIRCULANT	168 692		168 692	159 722
REGULARISATION				
Charges constatées d'avance	58		58	425
Charges à répartir sur plusieurs exercices				
Autres comptes de régularisation				
TOTAL REGULARISATION	58		58	425
TOTAL GENERAL	202 138	24 400	177 739	172 269

Legs nets à réaliser :
acceptés par les organes statutairements compétents
autorisés par l'organisme de tutelle
Dons en nature restant à vendre :



Bilan passif

FONDS ASSOCIATIFS		
Fonds propres		
Fonds associatifs sans droit de reprise		
Ecart de réévaluation		
Réserves	85 257	96 553
Résultat de l'exercice	2 958	-11 297
Report à nouveau		
SOUS-TOTAL : SITUATION NETTE	88 215	85 257
Autres fonds associatifs		
Fonds associatifs avec droit de reprise		
Ecart de réévaluation sur des biens avec droit de reprise		
Subventions d'investissement	7 625	9 948
Provisions réglementées		
Droits des propriétaires (Commodat)		
TOTAL FONDS ASSOCIATIFS	95 840	95 205
PROVISIONS POUR RISQUES ET CHARGES		
FONDS DEDIES	12 500	12 500
DETTES		
Emprunts et dettes assimilées		
Avances et commandes reçues sur commandes en cours		
Fournisseurs et comptes rattachés	4 213	5 002
Autres	65 185	59 563
TOTAL DETTES	69 398	64 564
Produits constatés d'avance		
TOTAL GENERAL	177 739	172 269

(1) Dont à plus d'un an (a)	
Dont à moins d'un an (a)	69 398
(2) Dont concours bancaires et soldes créditeurs de banque	
(3) Dont emprunts participatifs	
(a) A l'exception des avances et acomptes reçus sur commandes en cours	



DETAIL BILAN ACTIF

ACTIF	Exercice N 31/12/2016 12	Exercice N-1 31/12/2015 12	Ecart N / N-1	
			Euros	%
INSTALLATIONS TECHNIQUES MATERIEL ET OUTILLAGE INDUSTRIELS	745.90	986.50	240.60	24.39
21500000 Matériels & outillages	3 694.64	26 734.23	23 039.59	86.18
28150000 Amort matériel	2 948.74	25 747.73	22 798.99	88.55
AUTRES IMMOBILISATIONS CORPORELLES				
21810000 Installations générales	57 432.25	40 831.58	16 600.67	40.66
21830000 Matériel bureau & informatique	4 844.48	5 503.48	659.00	11.97
21840000 Mobilier	7 048.88	801.32	6 247.56	779.66
28181000 Amort ag am install	57 432.25	40 831.58	16 600.67	40.66
28183000 Amort, matériel bureau & info	4 844.48	5 503.48	659.00	11.97
28184000 Amort mobilier	7 048.88	801.32	6 247.56	779.66
AUTRES PARTICIPATIONS	304.90	304.90		
26100000 Titres de participation	304.90	304.90		
AUTRES IMMOBILISATIONS FINANCIERES	606.27	606.27		
27500000 Dépôts & cautionnements versés	606.27	606.27		
TOTAL ACTIF IMMOBILISE	1 657.07	1 897.67	240.60	12.68
AUTRES CREANCES	42 584.28	45 559.76	2 975.48	6.53
46870000 Produits à recevoir	42 584.28	45 559.76	2 975.48	6.53
DISPONIBILITES	160 027.06	110 966.98	49 060.08	44.21
51202000 Bféc à vue	156 952.03	109 471.87	47 480.16	43.37
51210000 Bféc 41020005240	3 052.67	1 178.87	1 873.80	158.95
53000000 Caisse	22.36	316.24	293.88	92.93
TOTAL ACTIF CIRCULANT	202 611.34	156 526.74	46 084.60	29.44
TOTAL GENERAL	204 268.41	158 424.41	45 844.00	28.94

DETAIL BILAN PASSIF

PASSIF	Exercice N	Exercice N-1	Ecart N / N-1	
	31/12/2016 12	31/12/2015 12	Euros	%
FONDS ASSOCIATIFS SANS DROIT DE REPRISE	92 744.73	62 579.19	30 165.54	48.20
10200000 Fonds associatif	92 744.73	62 579.19	30 165.54	48.20
RESULTAT DE L'EXERCICE (EXCEDENTS OU DEFICITS)	31 379.29	30 165.54	61 544.83	204.02
TOTAL FONDS ASSOCIATIFS	61 365.44	92 744.73	31 379.29	33.83
PROVISIONS POUR CHARGES	20 266.51	19 495.22	771.29	3.96
15300000 Provision engagements retraite	20 266.51	19 495.22	771.29	3.96
TOTAL PROVISIONS ET FONDS DEDIES	20 266.51	19 495.22	771.29	3.96
DETTES FOURNISSEURS ET COMPTES RATTACHES	5 824.18	4 210.79	1 613.39	38.32
40100000 Fournisseurs	3 024.18		3 024.18	
40800000 Fourniss. fact. non parvenues	2 800.00	4 210.79	1 410.79	33.50
DETTES FISCALES ET SOCIALES	116 725.88	40 437.66	76 288.22	188.66
42100000 Personnel rémunérations dues	3 264.18		3 264.18	
42800000 Personnel ch. à payer & recev.	9 917.96		9 917.96	
42820000 Dettes prov pour congés	11 587.06	6 740.06	4 847.00	71.91
42860000 Autres charges à payer	932.65		932.65	
43100000 URSSAF	24 043.00	20 165.00	3 878.00	19.23
43730000 Malakoff médéric	5 930.53	5 225.53	705.00	13.49
43732000 Caisse prévoyance chorum	1 099.53	961.83	137.70	14.32
43740000 Mutuelle	762.00		762.00	
43800000 Organismes- ch à payer/recev.	4 530.00		4 530.00	
43820000 Charges sociales sur congés	4 635.00	3 609.19	1 025.81	28.42
43860000 Formation continue à payer	3 430.54	3 293.70	136.84	4.15
44820000 Charges fiscales/congés payés		442.35	442.35	100.00
44860000 Etat charges à payer	46 593.43		46 593.43	
AUTRES DETTES	86.40	90.76	4.36	4.80
46700000 Usagers règl espèces		90.76	90.76	100.00
46702300 MPLA	27.00		27.00	
46702400 DOUCOURE DIARRA	59.40		59.40	
PRODUITS CONSTATES D'AVANCE		1 445.25	1 445.25	100.00
48700000 Produits constatés d'avance		1 445.25	1 445.25	100.00
TOTAL DETTES	122 636.46	46 184.46	76 452.00	165.54
TOTAL GENERAL	204 268.41	158 424.41	45 844.00	28.94

ASSOCIATION BILAN ACTIF

Association CCPS

Du 01/01/2016 au 31/12/2016

ACTIF	Exercice du 01/01/2016 au 31/12/2016			01/01/2015 au
	Brut	Amort. & Dépréc.	Net	31/12/2015
ACTIF IMMOBILISE				
Immobilisations Incorporelles				
Frais d'établissement				
Frais de recherche et développement				
Concessions, brevets et droits similaires	4 652	4 652		776
Fonds commercial (1)				
Autres immobilisations incorporelles				
Avances et acomptes				
Immobilisations Corporelles				
Terrains				
Constructions	142 581	97 816	44 765	49 298
Installations techniques, matériels	8 917	4 054	4 864	5 262
Autres immobilisations corporelles	138 066	129 045	9 021	14 367
Immobilisations grevées de droits				
Immobilisations corporelles en cours				
Avances et acomptes				
Immobilisations Financières (2)				
Participations				
Créances rattachées à des participations				
Titres immob. de l'activité portefeuille				
Autres titres immobilisés				
Prêts	2 055	2 055		
Autres immobilisations financières	752		752	752
TOTAL (I)	297 024	237 623	59 401	70 455
Comptes de liaison				
TOTAL (II)				
ACTIF CIRCULANT				
Stocks et en-cours				
Matières premières et autres appros				
En-cours de production (biens/services)				
Produits intermédiaires et finis				
Marchandises				
Avances et acomptes versés sur commandes				
Créances (3)				
Créances redevabl. et cptes rattach.	70 854		70 854	26 849
Autres	345 741		345 741	139 359
Valeurs mobilières de placement	76		76	76
Instruments de trésorerie				
Disponibilités	44 028		44 028	205 744
Charges constatées d'avance (3)	1 923		1 923	2 859
TOTAL (III)	462 622		462 622	374 887
Charges à répartir sur plusieurs exercices (IV)				
Primes de remboursement des emprunts (V)				
Ecart de conversion actif (VI)				
TOTAL GENERAL (I+II+III+IV+V+VI)	759 645	237 623	522 023	445 342

(1) Dont droit au bail

(2) Dont à moins d'un an (brut)

(3) Dont à plus d'un an

ASSOCIATION BILAN PASSIF

Association CCPS

Du 01/01/2016 au 31/12/2016

PASSIF

	Du 01/01/2016 au 31/12/2016	Du 01/01/2015 au 31/12/2015
FONDS ASSOCIATIFS		
Fonds propres		
Fonds associatifs sans droit de reprise		
Ecarts de réévaluation sur des biens sans droit de reprise		
Réserves indisponibles		
Réserves statutaires ou contractuelles		
Réserves réglementées		
Autres réserves	243 591	243 591
Report à nouveau	-204 752	-115 033
Résultat de l'exercice (excédent ou déficit)	-116 401	-89 719
Autres fonds associatifs		
Fonds associatifs avec droit de reprise		
Ecarts de réévaluation sur des biens avec droit de reprise		
Subventions d'investissement sur biens non renouvelables		11 004
Provisions réglementées		
Droits des propriétaires (Commodat)		
TOTAL (I)	-77 562	49 843
Comptes de liaison		
TOTAL (II)		
Provisions pour risques et charges		
Provisions pour risques		
Provisions pour charges	64 578	51 375
TOTAL (III)	64 578	51 375
Fonds dédiés		
Sur subventions de fonctionnement	13 484	15 339
Sur autres ressources		
TOTAL (IV)	13 484	15 339
DETTES (1)		
Dettes financières		
Emprunts obligataires		
Emprunts et dettes auprès des établissements de crédit (2)	144 418	
Emprunts et dettes financières divers (3)		
Avances et acomptes reçus sur commandes en cours		
Dettes d'exploitation		
Dettes fournisseurs et comptes rattachés	96 931	43 782
Dettes fiscales et sociales	277 801	277 778
Redevables créditeurs		2 921
Dettes diverses		
Dettes sur immobilisations et comptes rattachés		
Autres dettes	2 372	4 304
Instruments de trésorerie		
Produits constatés d'avance		
TOTAL (V)	521 523	328 785
Ecart de conversion passif		
TOTAL (VI)		
TOTAL GENERAL (I+II+III+IV+V+VI)	522 023	445 342

(1) Dont à plus d'un an

(1) Dont à moins d'un an

(2) Dont concours bancaires courants et soldes créditeurs de banques

(3) Dont emprunts participatifs

521 523

144 404

328 785

BILAN ACTIF

ACTIF	Exercice N 31/12/2016 12			Exercice N-1 31/12/2015 12	Ecart N / N-1	
	Brut	Amortissements et dépréciations (à réduire)	Net	Net	Euros	%
Capital souscrit non appelé (I)						
Immobilisations incorporelles						
Frais d'établissement						
Frais de développement						
Concessions, brevets et droits similaires	214 493.32	205 873.32	8 620.00	6 719.48	1 900.52	28.28
Fonds commercial (1)						
Autres immobilisations incorporelles						
Avances et acomptes						
Immobilisations corporelles						
Terrains						
Constructions						
Installations techniques, matériel et outillage	7 692.50	7 692.50				
Autres immobilisations corporelles	760 370.00	504 255.22	256 114.78	242 822.69	13 292.09	5.47
Immobilisations en cours						
Avances et acomptes						
Immobilisations financières (2)						
Participations mises en équivalence						
Autres participations	197.24		197.24	197.24		
Créances rattachées à des participations						
Autres titres immobilisés	157.50		157.50	157.50		
Prêts						
Autres immobilisations financières	103 306.14		103 306.14	103 306.14		
Total II	3 086 216.70	717 021.04	2 369 195.66	2 333 205.05	35 990.61	4.30
Stocks et en cours						
Matières premières, approvisionnements						
En-cours de production de biens						
En-cours de production de services						
Produits intermédiaires et finis						
Marchandises	67 167.92	12 924.84	54 243.08	56 568.56	2 325.48	4.11
Avances et acomptes versés sur commandes	38 640.20		38 640.20		38 640.20	
Créances (3)						
Clients et comptes rattachés	38 801.77		38 801.77	33 195.79	5 605.98	16.89
Autres créances	273 016.63		273 016.63	262 106.72	10 909.91	4.16
Capital souscrit - appelé, non versé						
Valeurs mobilières de placement						
Disponibilités	988 086.78		988 086.78	798 500.86	189 585.92	23.74
Charges constatées d'avance (3)	39 857.92		39 857.92	50 571.86	10 713.94	21.19
Total III	1 445 671.22	12 924.84	1 432 746.38	1 200 943.79	231 702.59	19.29
Frais d'émission d'emprunt à étaler (IV)						
Primes de remboursement des obligations (V)						
Ecart de conversion actif (VI)						
TOTAL GÉNÉRAL (I+II+III+IV+V+VI)	2 531 787.92	730 745.88	1 801 042.04	1 534 148.84	266 893.20	15.89

(1) Dont droit au bail

(2) Dont à moins d'un an

(3) Dont à plus d'un an

103 306.14

BILAN PASSIF

PASSIF		Exercice N 31/12/2016	Exercice N-1 31/12/2015	Ecart (N / N-1) Euros %	
CAPITAUX PROPRES	Capital (Dont versé : 637 739) Primes d'émission, de fusion, d'apport Ecart de réévaluation	637 739.20	637 739.20		
	Réserves				
	Réserve légale				
	Réserves statutaires ou contractuelles				
	Réserves réglementées				
	Autres réserves				
	Report à nouveau	65 324.94	82 970.07	17 645.13	21.27
Résultat de l'exercice (Bénéfice ou perte)	90 673.52	17 645.13	73 028.39	413.87	
Subventions d'investissement Provisions réglementées					
Total I	663 087.78	572 414.26	90 673.52	15.84	
AUTRES FONDS PROPRES	Produit des émissions de titres participatifs Avances conditionnées				
	Total II				
PROVISIONS	Provisions pour risques Provisions pour charges				
	Total III				
DETTES (I)	Dettes financières				
	Emprunts obligataires convertibles				
	Autres emprunts obligataires				
	Emprunts auprès d'établissements de crédit				
	Concours bancaires courants	1 069.35		1 069.35	
	Emprunts et dettes financières diverses				
	Avances et acomptes reçus sur commandes en cours		27.00	27.00	100.00
Dettes d'exploitation					
Dettes fournisseurs et comptes rattachés	333 058.13	173 621.41	159 436.72	91.83	
Dettes fiscales et sociales	626 926.91	720 086.48	93 159.57	12.94	
Dettes sur immobilisations et comptes rattachés Autres dettes	176 899.87	87 997.69	88 902.18	101.03	
Comptes de Régularisation	Produits constatés d'avance (I)				
	Total IV	1 137 954.26	981 732.58	156 221.68	15.81
	Ecarts de conversion passif (V)				
	TOTAL GÉNÉRAL (I+II+III+IV+V)	1 801 042.04	1 554 146.84	246 895.20	15.89

(i) Dettes et produits constatés d'avance à moins d'un an

1 137 954.26 981 732.58

CIDFF 31
Centre d'information
95, gde rue St Michel
31400 TOULOUSE

Bilan actif

Document fin d'exercice

N° Siret 31349910500010
NAF (APE) 9499Z
N° Identifiant
Période du 01/01/16
au 31/12/16
Tenue de compte : EURO

Sage 100 Comptabilité 16 05

Date de tirage 04/05/17

à 13 32,35

Page 1

Détail des postes	Valeurs brutes	Amortis. et provisions	Valeurs nettes	Au 31/12/15
Capital souscrit non-appelé (I) Capital souscrit non-appelé (I)				
Immobilisations incorporelles	4 349,38 EU	4 349,38 EU		
Frais d'établissement				
Frais de développement				
Concessions, brevets, droits simil	4 349,38 EU	4 349,38 EU		
Fonds commercial				
Autres immob. incorporelles				
Avances et acomptes sur immos				
Immobilisations corporelles	44 905,53 EU	40 927,49 EU	3 978,04 EU	6 074,36 EU
Terrains				
Constructions				
Installations techn., mat., outill				
Autres immob. corporelles	44 905,53 EU	40 927,49 EU	3 978,04 EU	6 074,36 EU
Immobilisations en cours				
Avances & acomptes				
Immobilisations financières	217,20 EU		217,20 EU	217,20 EU
Participations selon mise en équi				
Autres participations				
Créances rattach. à des particip.				
Autres titres immobilisés	137,20 EU		137,20 EU	137,20 EU
Prêts				
Autres immob. financières	80,00 EU		80,00 EU	80,00 EU
TOTAL II	49 472,11 EU	45 276,87 EU	4 195,24 EU	6 291,56 EU
Stocks et en-cours				
Matières premières & approvision				
En cours de production de biens				
En cours production de services				
Produits intermédiaires & finis				
Marchandises				
Avances & acomptes versés/com. Avances & acomptes versés/com.				
Créances	138 636,99 EU		138 636,99 EU	163 802,66 EU
Clients et comptes rattachés				
Autres créances	138 636,99 EU		138 636,99 EU	163 802,66 EU
Capital souscrit appelé non versé				
Divers	18 327,98 EU		18 327,98 EU	716,86 EU
Valeurs mobilières de placement				
Disponibilités	18 327,98 EU		18 327,98 EU	716,86 EU
Charges constatées d'avance	2 124,20 EU		2 124,20 EU	2 467,44 EU
Charges constatées d'avance	2 124,20 EU		2 124,20 EU	2 467,44 EU
TOTAL III	159 089,17 EU		159 089,17 EU	166 986,96 EU

CIDFF 31 Centre d'Information 95, gde rue St Michel 31400 TOULOUSE	Bilan actif	N° Siret 31349910500010 NAF (APE) 9499Z N° Identifiant Période du 01/01/16 au 31/12/16 Tenue de compte EURO
Document fin d'exercice		

Sage 100 Comptabilité 16.05 Date de tirage 04/05/17 à 13 32 35 Page 2

Détail des postes	Valeurs brutes	Amortis. et provisions	Valeurs nettes	Au 31/12/15
Frais d'émission d'emprunt à étaler Frais d'émission d'emprunt à étaler				
Primes rembours. d'obligations (IV) Primes de rembours. d'obligations				
Ecart de conversion actif (V) Ecart de conversion actif (VI)				
TOTAL GENERAL (I à VI)	208 561,28 EU	45 276,87 EU	163 284,41 EU	173 278,52 EU



CIDFF 31
Centre d'Information
95, gde rue St Michel
31400 TOULOUSE

Bilan passif

Document fin d'exercice

N° Siret 31349910500010
NAF (APE) 9499Z
N° Identifiant
Période du 01/01/16
au 31/12/16
Tenue de compte : EURO

Sage 100 Comptabilité 16 05

Date de tirage 04/05/17

à 13 32 36

Page

3

Detail des postes		Valeurs nettes	Au 31/12/15
Capital social ou individuel		12 127,86 EU	12 127,86 EU
Fonds associatif		12 127,86 EU	12 127,86 EU
Primes d'émission, de fusion			
Primes d'émission, de fusion			
Ecart de réévaluation			
Ecart de réévaluation			
Reserves		60 950,55 EU	60 950,55 EU
Réserve légale			
Rés. statutaires ou contractuelles			
Reserves réglementées			
Autres réserves		60 950,55 EU	60 950,55 EU
Report à nouveau		485,10 EU	28 443,85 EU
Report à nouveau		485,10 EU	28 443,85 EU
Résultat de l'exercice		-4 016,62 EU	-27 958,75 EU
Résultat de l'exercice		-4 016,62 EU	-27 958,75 EU
Subventions d'investissement			
Subventions d'investissement			
Provisions réglementées			
Provisions réglementées			
TOTAL (I)		69 546,89 EU	73 563,51 EU
Produits émissions titres particip.			
Produits émissions titres particip			
Avances conditionnées			
Avances conditionnées			
TOTAL (II)			
Provisions pour risques			
Provisions pour risques			
FONDS DEDIES			
Fonds dédiés			
TOTAL (III)			
Emprunts obligataires convertibles			
Emprunts obligataires convertibles			
Autres emprunts obligataires			
Autres emprunts obligataires			
Emprunts & dettes aup. étab. crédit		3 465,26 EU	24 188,51 EU

CIDFF 31
Centre d'Information
95, gde rue St Michel
31400 TOULOUSE

Bilan passif

Document fin d'exercice

N° Siret 31349910500010
NAF (APE) 9499Z
N° Identifiant
Période du 01/01/16
au 31/12/16
Tenue de compte EURO

Sage 100 Comptabilité 16.05

Date de tirage 04/05/17

à 13 32 36

Page 1

4

Detail des postes		Valeurs nettes	Au 31/12/15
Emprunts & dettes aup étab crédit		3 468,26 EU	24 168,51 EU
Emprunts et dettes financ. divers			
Emprunts et dettes financ. divers			
Avanc. & cptes reçus/com en cours			
Av. & ac. reçus s/com. en cours			
Dettes fourniss. & cptes rattachés		15 504,14 EU	15 148,40 EU
Dettes fourniss. & cptes rattachés		15 504,14 EU	15 148,40 EU
Dettes fiscales et sociales		73 711,12 EU	60 298,10 EU
Dettes fiscales et sociales		73 711,12 EU	60 298,10 EU
Dettes sur immo. et cptes rattachés			
Dettes sur immo. & cptes rattachés			
Autres dettes			80,00 EU
Autres dettes			80,00 EU
Produits constatés d'avance		1 057,00 EU	
Produits constatés d'avance		1 057,00 EU	
TOTAL (IV)		93 737,52 EU	99 715,01 EU
Ecarts de conversion passif (V)			
Ecarts de conversion passif			
TOTAL GENERAL (I à V)		163 284,41 EU	173 278,52 EU

Bilan actif

ASS Association Clémence Isaure

Au : 31/12/2016

* Mission de Présentation-Voir l'attestation

Actif		Exercice			Exercice précédent	
		Montant brut	Amort. ou Prov.	Montant net	Au : 31/12/2015	
Actif immobilisé	Immobilisations incorporelles	Frais d'établissement				
		Frais de recherche et développement				
		Concessions, logiciels et droits similaires	21 600	8 808	12 791	0
	Immobilisations corporelles	Fonds commercial (1)				
		Autres immobilisations incorporelles				
		Immobilisations incorporelles en cours				
		Avances et acomptes				
		TOTAL	21 600	8 808	12 791	0
	Immobilisations financières	Terrains	490 882		490 882	367 850
		Constructions	1 110 049	117 367	992 681	372 477
Inst. techniques, mat.out. industriels		31 465	21 689	9 776	7 276	
Autres immobilisations corporelles		509 179	378 377	130 802	149 764	
Immobilisations grevées de droits						
Immobilisations corporelles en cours		269 848		269 848		
TOTAL	2 411 425	517 434	1 893 990	897 368		
Immobilisations financières (2)	Participations	2 149	1 963	186	186	
	Créances rattachées à des participations					
	Titres immob. activité de portefeuille					
	Autres titres immobilisés	10 820		10 820	7 557	
	Prêts					
Autres Immobilisations financières	21 638		21 638	9 416		
TOTAL	34 608	1 963	32 644	17 159		
TOTAL I	2 467 634	528 206	1 939 427	914 528		
Actif circulant	Stocks et en-cours	Matières premières, approvisionnements				
		En cours de production biens et services				
		Produits intermédiaires et finis				
		Marchandises				
	TOTAL					
	Créances (3)	Avances et acomptes versés sur commandes				852
		Créances usagers et comptes rattachés	52 033		52 033	46 204
		Autres créances	290 606		290 606	278 289
	TOTAL	342 640		342 640	324 494	
	Divers	Autres titres				
Valeurs mobilières de placement		738 947		738 947	613 288	
Instruments de trésorerie						
Disponibilités		1 519 309		1 519 309	1 420 985	
Charges constatées d'avance (4)	9 878		9 878	9 391		
TOTAL II	2 610 775		2 610 775	2 369 012		
Charges à répartir sur plusieurs exercices		III				
Primes de remboursement des emprunts		IV				
Ecart de conversion Actif		V				
TOTAL DE L'ACTIF (I+II+III+IV+V)		5 078 409	528 206	4 550 202	3 283 540	
Renvois	(1) Dont droit au bail (2) Part à moins d'un an (brut) des immobilisations financières (3) et (4) Dont à plus d'un an (brut)					
Engagements reçus	Legs nets à réaliser acceptés par les organes statutairement compétents Legs nets à réaliser autorisés par l'organisme de tutelle Dons en nature restant à vendre Autres					

Cabinet Pierre KULPA
Société de Commissaires aux Comptes
 (Compagnie Régionale de TOULOUSE)
 Les Ambassadeurs II - 1 allée des Nymphéas
 31240 L'UNION

Bilan passif

ASS Association Clémence Isaure

Au : 31/12/2016

* Mission de Présentation-Voir l'attestation

Passif (avant répartition)		Exercice	Exercice précédent
Fonds associatifs	Fonds associatifs sans droit de reprise (legs, donations, subv. inv. biens renouvelables)	272 628	87 628
	Ecarts de réévaluation		
	Réserves	655 138	620 121
	Report à nouveau	25 850	-3 775
	Résultat de l'exercice	-48 048	32 012
	Fonds associatifs avec droit de reprise		
	Apports		
	Legs et donations		
	Résultats sous contrôle de tiers financeurs	-99 338	-81 707
	Ecarts de réévaluation		
Subventions d'investissement sur biens non renouvelables par l'organisme			
Provisions réglementées	713 190	455 190	
Droit des propriétaires (commodat)			
Total I		1 519 421	1 109 469
Provisions et fonds dédiés	Provisions pour risques	506 801	501 741
	Provisions pour charges	17 401	17 401
	Fonds dédiés sur subventions de fonctionnement	889 789	778 906
	Fonds dédiés sur autres ressources (apports, dons, legs et donations)		
Total II		1 413 991	1 298 048
Dettes	Emprunts obligataires convertibles		
	Autres emprunts obligataires		
	Emprunts et dettes auprès des établissements de crédit (2)	1 112 595	387 125
	Emprunts et dettes financières divers (3)		
	Avances et acomptes reçus sur commandes en cours (1)	6 114	
	Dettes fournisseurs et comptes rattachés	116 755	149 117
	Dettes fiscales et sociales	303 946	328 750
	Dettes sur immobilisations et comptes rattachés	73 046	
	Autres dettes	4 332	11 029
	Instruments de trésorerie		
Produits constatés d'avance			
Total III		1 616 790	876 022
Écart de conversion passif (IV)			
TOTAL DU PASSIF (I+II+III+IV)		4 550 202	3 283 540
Renvois	Dettes sauf (1) à plus d'un an		
	Dettes sauf (1) à moins d'un an		
	(2) Dont concours bancaires courants et soldes créditeurs de banques (3) Dont emprunts participatifs		
Engagements donnés	Sur legs acceptés		
	Autres		

Cabinet Pierre KULPA
Société de Commissaires aux Comptes
 (Compagnie Régionale de TOULOUSE)
 Les Ambassadeurs II - 1 allée des Nymphéas

BILAN ACTIF

Période du 01/01/2016 au 31/12/2016

DÉTAILLÉ Présenté en Euros

ACTIF	Exercice clos le 31/12/2016 (12 mois)				Exercice précédent 31/12/2015 (12 mois)	
	Brut	Amort. & Prov.	Net	%	Net	%
Capital souscrit non appelé (0)						
Actif Immobilisé						
Frais d'établissement						
Recherche et développement						
Concessions, brevets, marques, logiciels et droits similaires	6 765	6 765			824	0,05
205000 CONCESS.BREVETS LICENCES	6 765		6 765	0,35	6 765	0,38
280500 AMORT.CONC.BREVETS LICENCES		6 765	-6 765	-0,34	-5 941	-0,22
Fonds commercial						
Autres immobilisations incorporelles						
Avances & acomptes sur immobilisations incorporelles						
Terrains	26 546		26 546	1,37	26 546	1,47
211550 TER ENSEMBLES IMMOB ADMINISTRATIFS	26 546		26 546	1,37	26 546	1,47
Constructions	265 454	15 927	249 527	12,68	250 145	14,44
213110 BAT ENS IMMOB INDUSTRIELS	265 454		265 454	13,71	265 454	14,73
281310 AMORT.BATIMENTS		15 927	-15 927	-0,81	-5 309	-0,28
Installations techniques, matériel & outillage industriels	82 194	50 998	31 196	1,61	47 701	2,65
215400 MATERIEL INDUSTRIEL	82 194		82 194	4,24	103 547	5,78
281540 AMORT MATERIEL INDUSTRIEL		50 998	-50 998	-2,62	-55 846	-3,09
Autres immobilisations corporelles	193 091	132 674	60 416	3,12	49 086	2,72
218100 INSTAL.AGENC.DIVERS	129 844		129 844	6,70	128 177	7,11
218200 MATERIEL DE TRANSPORT	55 728		55 728	2,88	31 744	1,78
218300 MAT.BUREAU & INFORMATIQUE	7 027		7 027	0,36	7 027	0,39
218400 MOBILIER	492		492	0,03	492	0,03
281810 AMORT INSTALLATIONS GENERALES		97 038	-97 038	-5,08	-83 749	-4,84
281820 AMORT.MATERIEL DE TRANSPORT		29 020	-29 020	-1,49	-28 495	-1,57
281830 AMORT.MAT.BUREAU & INFORMATIQUE		6 124	-6 124	-0,31	-5 624	-0,30
281840 AMORT. MOBILIER		492	-492	-0,02	-492	-0,02
Immobilisations en cours						
Avances & acomptes						
Participations évaluées selon mise en équivalence						
Autres Participations	15		15	0,00	15	0,00
261800 AUTRES TITRES	15		15	0,00	15	0,00
Créances rattachées à des participations						
Autras titres immobilisés						
Prêts						
Autres immobilisations financières	4 546		4 546	0,23	3 004	0,17
275100 DEPOTS VERSES	1 646		1 646	0,08	1 646	0,09
275500 CAUTIONNEMENTS VERSES	2 899		2 899	0,15	1 357	0,08
TOTAL (1)	578 611	206 365	372 246	19,22	397 321	21,48
Actif circulant						
Matières premières, approvisionnements						
En cours de production de biens						
En cours de production de services						
Produits intermédiaires et finis						
Marchandises						
Avances & acomptes versés sur commandes						
Clients et comptes rattachés	217 691		217 691	11,24	219 694	12,18
411000 CLIENTS	200 330		200 330	10,34	218 859	12,14
416000 CLIENTS DOUTEUX OU LITIGIEUX					156	0,01
419100 CLIENTS FACTURES A ETABLIR	17 361		17 361	0,90	679	0,04
Autres créances						

BILAN ACTIF

Période du 01/01/2016 au 31/12/2016

DÉTAILLÉ Présenté en Euros

ACTIF	Exercice clos le 31/12/2016 (12 mois)				Exercice précédent 31/12/2015 (12 mois)	
	Brut	Amort. & Prov	Net	%	Net	%
. Fournisseurs débiteurs						
. Personnel						
. Organismes sociaux	2 621		2 621	0,14	11 095	0,62
437200 RETRAITE MALAKOLL IREC CAPIMMEC					96	0,01
438700 ORG.SOC. PRODUITS A RECEVOIR	2 621		2 621	0,14	10 999	0,61
. Etat, impôts sur les bénéfices	45 075		45 075	2,33	55 288	3,07
444000 ETAT IMPOTS S/BENEFICES	45 075		45 075	2,33	55 288	3,07
. Etat, taxes sur le chiffre d'affaires	272		272	0,01	3 201	0,18
445830 ETAT REMBOURSEMENT TAXE SUR C.A. DEMANDE					3 100	0,17
445860 ETAT TVA S/FACT.NON PARVENUES	272		272	0,01	101	0,01
. Autres	89 528		89 528	4,62	58 212	3,23
441100 ETAT SUBVENTIONS INVESTISSEMENT	27 783		27 783	1,43		
448700 ETAT PRODUITS A RECEVOIR	58 744		58 744	3,09	55 212	3,06
467000 DEB ET CRED DIVERS - AUTRES	3 000		3 000	0,15	3 000	0,17
Capital souscrit et appelé, non versé						
Valeurs mobilières de placement	374 700		374 700	19,26	374 700	20,78
508100 CE SICAV	190 000		190 000	9,81	190 000	10,54
508200 CE PARTS SOCIALES	184 700		184 700	9,54	184 700	10,25
Instruments de trésorerie						
Disponibilités	827 826		827 826	42,75	688 234	38,19
512300 Cpte COURANT CREDIT MUTUEL	248 351		248 351	12,82	142 118	7,88
512400 Cpte COURANT CAISSE EPARGNE	39 251		39 251	2,02	9 471	0,53
512500 LIVRET CAISSE EPARGNE	91 649		91 649	4,73	90 966	5,06
512600 BANQUE F	347 788		347 788	17,96	345 371	18,17
512700 BANQUE G	100 600		100 600	5,19	100 000	5,55
518700 BANQUES INTERETS COURUS A RECEVOIR	10		10	0,00	5	0,00
530000 CAISSE	8		8	0,00	68	0,00
530100 Caisse Gironde	189		189	0,01	235	0,01
Charges constatées d'avance	6 610		6 610	0,34	4 330	0,24
486000 CHARGES CONSTATEES D'AVANCE	6 610		6 610	0,34	4 330	0,24
TOTAL (II)	1 564 323		1 564 323	80,78	1 414 755	78,61
Charges à répartir sur plusieurs exercices (III)						
Primes de remboursement des obligations (IV)						
Ecarts de conversion actif (V)						
TOTAL ACTIF (0 à V)	2 142 934	206 365	1 936 569	100,00	1 802 076	100,00

Période du 01/01/2016 au 31/12/2016

BILAN PASSIF

DÉTAILLÉ Présenté en Euros

PASSIF	Exercice clos le 31/12/2016 (12 mois)		Exercice précédent 31/12/2015 (12 mois)	
Capitaux propres				
Capital social ou individuel (dont versé :)				
Primes d'émission, de fusion, d'apport ...	55 180	2,85	55 180	3,06
102300 SUBV INV NON RENGUV	55 180	2,85	55 180	3,06
Ecarts de réévaluation				
Réserve légale				
Réserves statutaires ou contractuelles				
Réserves réglementées				
Autres réserves	789 319	40,76	661 508	38,71
106800 AUTRES RESERVES	789 319	40,76	661 508	38,71
Report à nouveau	492 628	25,44	492 628	27,34
110900 REPORT A NOUVEAU SOLDE CREDITEUR	492 628	25,44	492 628	27,34
Résultat de l'exercice	141 339	7,30	127 811	7,05
Subventions d'investissement	47 002	2,43	11 819	0,65
131745 Subvention Vinci Iveco EV	10 000	0,52		
131770 Sub FDI			15 000	0,83
131775 Sub FDI 2	18 000	0,93		
131780 Sub Fondation de France BAB	5 000	0,26	5 000	0,28
131785 Sub Carssaf	16 983	0,88		
131790 Sub FDF BAB2	5 200	0,27	5 200	0,28
139187 Quote Part Subv FDI			-8 333	-0,45
139188 Quote Part Subv Fondat France BAB	-3 819	-0,19	-2 819	-0,15
139189 Quote Part Subv Fondat France BAB2	-3 861	-0,19	-2 128	-0,11
139190 Quote Part Sub FDIZ + Vinci + Carss	-501	-0,02		
Provisions réglementées				
TOTAL (I)	1 525 468	78,77	1 349 046	74,86
Produits des émissions de titres participatifs				
Avances conditionnées				
TOTAL (II)				
Provisions pour risques et charges				
Provisions pour risques	29 312	1,51	18 000	1,00
151800 AUTRES PROV.RISQUES	29 312	1,51	18 000	1,00
Provisions pour charges				
TOTAL (III)	29 312	1,51	18 000	1,00
Emprunts et dettes				
Emprunts obligataires convertibles				
Autres Emprunts obligataires				
Emprunts et dettes auprès des établissements de crédit				
. Emprunts	119 169	6,15	140 594	7,80
164000 PRET IMMOBILIER	119 169	6,15	139 800	7,76
164300 Prêt CE Gianni Ferrari			794	0,04
. Découverts, concours bancaires				
Emprunts et dettes financières diverses				
. Divers				
. Associés				
Avances & acomptes reçus sur commandes en cours	252	0,01	58	0,00
419100 CLIENTS ACPTES S/COMMANDES RECUS	252	0,01	58	0,00
Dettes fournisseurs et comptes rattachés	10 047	0,52	15 837	0,88
401000 Collectif fournisseurs	8 379	0,43	15 163	0,84

Période du 01/01/2016 au 31/12/2016

DÉTAILLÉ Présenté en Euros

PASSIF	Exercice clos le		Exercice précédent	
	31/12/2016		31/12/2015	
	(12 mois)		(12 mois)	
408100 FOURN FACTURES NON PARVENUES	1 668	0,00	674	0,04
Dettes fiscales et sociales				
. Personnel	129 044	9,66	133 866	7,43
421000 PERS REMUNERATIONS DUES			16	0,00
425000 PERS AVANCES ET ACOMPTES			441	0,02
428200 PERS CONGES A PAYER	57 265	2,96	56 801	3,15
428600 PERS AUTRES CHARGES A PAYER	71 779	3,71	76 609	4,25
. Organismes sociaux	101 474	5,24	119 712	6,84
431000 URSSAF	41 432	2,14	43 753	2,43
437100 COT MEDECINE DU TRAVAIL	277	0,01		
437200 RETRAITE MALAKOLL IREC CAPIMMEC	157	0,01		
437300 MUTUELLE	10 984	0,57	26 901	1,50
437310 PREVOYANCE NC	3 733	0,19	3 739	0,21
438200 ORG.SOC. CONGES A PAYER	19 470	1,01	19 312	1,07
438600 ORG.SOC. AUTRES CHARGES A PAYER	25 422	1,31	25 946	1,44
. Etat, impôts sur les bénéfices				
. Etat, taxes sur le chiffre d'affaires	19 677	1,02	24 108	1,34
445610 ETAT TVA A DECAISSER	16 826	0,87	20 904	1,16
445621 Tva déductible sur immo 20%			3 100	0,17
445870 ETAT TVA S/FACT.A ETABLIR	2 851	0,15	104	0,01
. Etat, obligations cautionnées				
. Autres impôts, taxes et assimilés	1 203	0,06	855	0,05
448600 ETAT AUTRES CHARGES A PAYER	1 203	0,06	855	0,05
Dettes sur immobilisations et comptes rattachés				
Autres dettes				
Instruments de trésorerie				
Produits constatés d'avance	923	0,05		
487000 PRODUITS CONSTATES D'AVANCE	923	0,05		
	TOTAL(IV)	381 789	435 030	24,14
Ecart de conversion passif	(V)			
	TOTAL PASSIF (I à V)	1 936 569	1 802 076	100,00

Bilan

	Brut	Amortissements Dépréciations	Net au 31/12/16	Net au 31/12/15
ACTIF				
Immobilisations incorporelles				
Frais d'établissement				
Frais de recherche et de développement				
Concessions, brevets et droits assimilés				
Droit au bail				
Autres immob. incorporelles / Avances et acom				
Immobilisations corporelles				
Terrains				
Constructions	10 000	119	9 881	
Installations techniques, matériel et outillage	54 384	40 350	14 034	6 552
Autres immobilisations corporelles	308 256	197 932	110 323	99 006
Immob. en cours / Avances et acomptes				
Immobilisations financières				
Participations et créances rattachées				
TIAP & autres titres immobilisés				
Prêts				
Autres immobilisations financières	1 800		1 800	1 830
ACTIF IMMOBILISE	374 440	238 402	136 038	107 389
Stocks				
Matières premières et autres approv.				
En cours de production de biens				
En cours de production de services				
Produits intermédiaires et finis				
Marchandises				
Avances et acomptes versés sur commandes				
Créances				
Usagers et comptes rattachés	158 702	2 992	155 711	116 418
Autres créances	65 524		65 524	49 029
Divers				
Valeurs mobilières de placement	36 171		36 171	58 392
Instruments de trésorerie				
Disponibilités	573 566		573 566	434 518
Charges constatées d'avance				
ACTIF CIRCULANT	833 962	2 992	830 971	658 358
Charges à répartir sur plusieurs exercices				
Prime de remboursement des obligations				
Ecart de conversion - Actif				
COMPTES DE REGULARISATION				
TOTAL DE L'ACTIF	1 208 402	241 394	967 008	765 747

Bilan

	Net au 31/12/16	Net au 31/12/15
PASSIF		
Fonds associatifs sans droit de reprise	94 943	94 943
Ecarts de réévaluation		
Réserves indisponibles		
Réserves statutaires ou contractuelles		
Réserves réglementées		
Autres réserves		
Report à nouveau	403 615	287 542
RESULTAT DE L'EXERCICE	125 761	116 073
Subventions d'investissement	29 339	14 926
Provisions réglementées		
FONDS PROPRES	653 658	513 484
Apports		
Legs et donations		
Subventions affectées		
Fonds associatifs avec droit de reprise		
Résultat sous contrôle		
Droit des propriétaires		
AUTRES FONDS ASSOCIATIFS		
Provisions pour risques		
Provisions pour charges	15 232	15 232
PROVISIONS POUR RISQUES ET CHARGES	15 232	15 232
Fonds dédiés sur subventions		
Fonds dédiés sur autres ressources		
FONDS DEDIES		
Emprunts obligataires convertibles		
<i>Emprunts</i>	50 395	14 368
<i>Découverts et concours bancaires</i>		
Emprunts et dettes auprès des établissements de crédits	50 395	14 368
Emprunts et dettes financières diverses		
Avances et acomptes reçus sur commandes en cours		
Dettes fournisseurs et comptes rattachés	29 349	29 477
Dettes fiscales et sociales	205 211	180 078
Dettes sur immobilisations et comptes rattachés		
Autres dettes	13 163	6 608
Instruments de trésorerie		
Produits constatés d'avance		6 500
DETTES	298 119	237 030
Ecarts de conversion - Passif		
ECARTS DE CONVERSION		
TOTAL DU PASSIF	967 008	765 747

ENFANCE TOUTE CULTURE

Edition du : 01/01/2016 au 31/12/2016

Soldes N-1 de l'exercice

BILANSYNTHETIQUE

Avec brouillard

Hors simulation

ACTIF	Exercice N		N-1		PASSIF	Exercice N net	Exercice N-1 net
	Brut	Amortissements et provisions	Net	Net			
Actif immobilisé :					Capitaux propres		
Immobilisations incorporelles					Capital		14 197
- Fonds commercial					Ecart de réévaluation	13 074	
- Autres	27 876	19 892	7 984	9 837	Réserves :		
Immobilisations corporelles					- Réserve légale		
Immobilisations financières					- Réserves réglementées		
TOTAL I	27 876	19 892	7 984	9 837	- Autres		
Actif circulant :					Report à nouveau	77 164	76 851
Stocks et en-cours (autres que marchandises)					Résultat de l'exercice (bénéfice ou perte)	8 074	313
Marchandises					Provisions réglementées		
Avances et acomptes versés sur commandes					TOTAL I	98 313	91 361
Créances :					Provisions pour risques et charges (II)		
Clients et comptes rattachés	3 821		3 821	15 333	Dettes		
Autres	17 740		17 740	25 893	Emprunts et dettes assimilées		
Valeurs mobilières de placement					Avances et acomptes reçus sur commandes		
Disponibilités (autres que caisse)	120 185		120 185	94 936	Fournisseurs et comptes rattachés	2 829	4 052
Caisse	1		1	1	Autres	47 975	50 742
TOTAL II	141 746		141 746	136 163	TOTAL III	50 804	54 794
Charges constatées d'avance (III)	50		50	155	Produits constatés d'avance (IV)	664	
TOTAL GENERAL (I+II+III)	169 672	19 892	149 780	146 156	TOTAL GENERAL (I+II+III+IV)	149 780	146 156

EMCP

BILAN ACTIF

Période du 01/01/2016 au 31/12/2016

DÉTAILLÉ Présenté en Euros

ACTIF	Exercice clos le				Exercice précédent	
	31/12/2016 (12 mois)				31/12/2015 (12 mois)	
	Brut	Amort. & Prov	Net	%	Net	%
IMMOBILISATIONS INCORPORELLES:						
Frais d'établissement						
Frais de recherche et développement						
Concessions, brevets, droits similaires						
Fonds commercial						
Autres immobilisations incorporelles						
Immobilisations incorporelles en cours						
Avances & acomptes sur immobilisations incorporelles						
IMMOBILISATIONS CORPORELLES:						
Terrains						
Constructions						
Installations techniques, matériel & outillage industriels	23 488	11 112	12 376	4,80	17 018	5,27
215400 MATERIEL PEDAGOGIQUE	23 488		23 488	8,74	23 488	7,27
281540 AMORT MAT PEDAGOGIQUE		11 112	-11 112	-4,12	-6 470	-1,99
Autres immobilisations corporelles	51 023	29 503	21 520	8,00	29 174	9,04
218200 MATERIEL DE TRANSPOR	44 521		44 521	18,56	46 121	14,28
218300 MAT.BUREAU & INFORMA	5 251		5 251	1,95	3 483	1,08
218400 MOBILIER	1 250		1 250	0,46	750	0,23
281820 AMT MATERIEL TRANSPO		25 457	-25 457	-9,46	-16 186	-5,63
281830 AMT MAT.BUR ET INFOR		3 120	-3 120	-1,15	-2 242	-0,69
281840 AMORT MOBILIER		926	-926	-0,33	-750	-0,22
Immobilisations grevées de droit						
Immobilisations corporelles en cours						
Avances & acomptes sur immobilisations corporelles						
IMMOBILISATIONS FINANCIERES:						
Participations	90		90	0,03	90	0,03
261000 TITRES DE PARTICIPAT	90		90	0,03	90	0,03
Créances rattachées à des participations						
Titres immobilisés de l'activité de portefeuille						
Autres titres immobilisés						
Prêts						
Autres Immobilisations financières	1 358		1 358	0,51	1 358	0,42
275000 DEPOTS ET CAUTIONNEM	858		858	0,32	858	0,27
276100 CREANCES DIVERSES	500		500	0,19	500	0,15
TOTAL (I)	75 958	40 615	35 343	13,14	47 639	14,75
STOCKS ET EN COURS:						
Matières premières, approvisionnements						
En cours de production de biens et services						
Produits intermédiaires et finis						
Marchandises						
Avances & acomptes versés sur commandes	240		240	0,09	10 654	3,30
409100 FOURN.AVANCES S/COMM	240		240	0,09	10 654	3,30
Créances usagers et comptes rattachés	38 386		38 386	14,28	20 915	6,48
411000 CLIENTS	38 376		38 376	14,27	20 915	6,48
418100 FACTURE A ETABLIR	10		10	0,00		
Autres créances						
Fournisseurs débiteurs						
Personnel	1 531		1 531	0,57		
421000 PERSONNEL REMUNERAT.	1 531		1 531	0,57		
Organismes sociaux	1 691		1 691	0,63		
438700 ORG.SOC.AUTR.PROD.A	1 691		1 691	0,63		
Etat, impôts sur les bénéfices						
Etat, taxes sur le chiffre d'affaires						

ETRE MOBILE C'EST PERMIS

EMCP

BILAN ACTIF

Période du 01/01/2016 au 31/12/2016

DÉTAILLÉ Présenté en Euros

ACTIF	Exercice clos le 31/12/2016 (12 mois)				Exercice précédent 31/12/2015 (12 mois)	
	Brut	Amort. & Prov	Net	%	Net	%
. Autres	22 990		22 990	8,55	48 543	15,53
441100 SUBVENT. INVEST. A REC	2 000		2 000	0,74	2 000	0,62
441700 SUBV. ENT. EXPL. A RECE	5 000		5 000	1,86	28 800	8,92
448770 PDTS A RECEVOIR /SUBV FONCTION					17 743	5,49
468700 DIVERS PDTS A RECEVO	15 990		15 990	6,95		
Valeurs mobilières de placement						
Instruments de trésorerie						
Disponibilités	168 236		168 236	62,57	194 964	60,38
512100 CREDIT COOPERATIF	42 692		42 692	15,96	15 183	4,70
512200 CAISSE EPARGNE	103 707		103 707	38,57	158 705	48,15
517810 LIVRET D EPARGNE CC	160		160	0,06	160	0,05
517820 LIVRET EPARGNE GE	20 513		20 513	7,63	20 361	6,31
531000 CAISSE	1 163		1 163	0,43	555	0,17
Charges constatées d'avance	475		475	0,18	180	0,06
486000 CHARGES CONST. AVANCE	475		475	0,18	180	0,06
TOTAL (II)	233 549		233 549	66,66	275 256	83,25
Charges à répartir sur plusieurs exercices (III)						
Primes de remboursement des emprunts (IV)						
Ecart de conversion actif (V)						
TOTAL ACTIF	309 507	40 615	268 892	100,00	322 895	100,00

ETRE MOBILE C'EST PERMIS

EMCP

BILAN PASSIF

Période du 01/01/2016 au 31/12/2016

DÉTAILLÉ Présenté en Euros

PASSIF	Exercice clos le 31/12/2016 (12 mois)		Exercice précédent 31/12/2015 (12 mois)	
FONDS ASSOCIATIFS ET RESERVES:				
FONDS PROPRES				
Fonds associatifs sans droit de reprise				
Ecart de réévaluation				
Réserves			6 400	1,98
191000 AFFECT.PROJET ASSOCI			6 400	1,98
Report à nouveau	70 000	26,03	14 860	4,60
110000 REPORT A NOUVEAU GES	70 000	26,03	14 860	4,60
Résultat de l'exercice	43 457	16,15	55 141	17,08
AUTRES FONDS ASSOCIATIFS				
-Fonds associatifs avec droit de reprise				
Apports	7 000	2,60	12 000	3,72
103000 FDS ASS.AVEC DROIT REPRISE	2 000	0,74	2 000	0,62
103110 FDS ASSO MIDI PYRENNEES ACTIVES	5 000	1,85	10 000	3,10
Legs et donation				
Résultats sous contrôle de tiers financeurs				
-Ecart de réévaluation				
-Subventions d'investissement sur biens non renouvelables	6 593	2,45	11 140	3,45
131205 SUBV FONDATION ENTREPRISE	16 500	6,14	16 500	5,11
131210 SUBV INVEST MACIF	4 700	1,75	4 700	1,46
131220 SUBV. INVEST FONDATION DE FRAN	8 600	3,20	8 600	2,68
139000 SUBV.EQUIP.INSCR.RES	-23 207	-8,62	-18 660	-5,77
-Provisions réglementées				
-Droits des propriétaires (commodat)				
TOTAL(I)	127 050	47,25	99 540	30,83
PROVISIONS POUR RISQUES ET CHARGES				
TOTAL (II)				
FONDS DEDIÉS				
Sur subventions de fonctionnement				
Sur autres ressources				
TOTAL(III)				
DÉTTES				
Emprunts et dettes assimilées	5 798	2,16	7 179	2,22
164400 EMPRUNT CAISSE EPARGNE	5 798	2,16	7 179	2,22
Avances & acomptes reçus sur commandes en cours	3 075	1,14		
419100 AV.USAGERS ET ORG.PA	3 075	1,14		
Fournisseurs et comptes rattachés	14 695	5,47	12 569	3,89
401000 FOURNISSEURS	10 138	3,77	6 409	1,98
408100 FOURN.FTS NON PARVEN	4 557	1,69	6 160	1,91
Autres	38 857	14,45	34 734	10,76
428200 PROV CONGES PAYES	14 213	5,29	10 543	3,27
431000 COTIS CH.ASSO.URSSAF	19 220	7,15	20 367	6,31
438200 CH.SOC.DETTE CONG.A	3 897	1,48	2 612	0,81
438600 ORG.SOC.AUTR.CHARG A	1 527	0,57	1 212	0,38
Instruments de trésorerie				
Produits constatés d'avance	79 417	29,52	168 873	52,30
487000 POTS CONST AVANCE	79 417	29,52	168 873	52,30
TOTAL(IV)	141 842	52,75	223 355	69,17
Ecart de conversion passif (V)				

EMCP	BILAN PASSIF
Période du 01/01/2016 au 31/12/2016	DÉTAILLÉ Présenté en Euros

PASSIF	Exercice clos le 31/12/2016 (12 mois)	Exercice précédent 31/12/2015 (12 mois)
---------------	---------------------------------------------	-----------------------------------------------

TOTAL PASSIF	268 892	100,00	322 895	100,00
---------------------	----------------	--------	----------------	--------

<u>ENGAGEMENTS REÇUS</u>				
Legs nets à réaliser :				
- acceptés par les organes statutairement compétents				
- autorisés par l'organisme de tutelle				
Dons en nature restant à vendre				
<u>ENGAGEMENTS DONNÉS</u>				

Assoc FCMB & CFA

page 1

BILAN ACTIF

Période du 01/01/2016 au 31/12/2016

Présenté en Euros

ACTIF	Exercice clos le 31/12/2016 (12 mois)	Exercice précédent 31/12/2015 (12 mois)
--------------	----------------------------------------------------	------------------------------------------------------

	Brut	Amort. & Prov	Net	%	Net	%
IMMOBILISATIONS INCORPORELLES:						
Frais d'établissement						
Frais de recherche et développement						
Concessions, brevets, droits similaires	15 478	15 478			1 249	0,01
Fonds commercial						
Autres immobilisations incorporelles	25 930	23 889	2 040	0,01	5 974	0,03
Immobilisations incorporelles en cours						
Avances & acomptes sur immobilisations incorporelles						
IMMOBILISATIONS CORPORELLES:						
Terrains	1 747 802	647 377	1 100 425	5,84	1 747 802	8,03
Constructions	13 324 461	134 300	13 190 161	70,03	12 918 502	59,34
Installations techniques, matériel & outillage industriels	1 541 748	496 255	1 045 493	5,55	1 030 695	4,75
Autres immobilisations corporelles	514 834	158 469	356 365	1,88	313 338	1,44
Immobilisations grevées de droit						
Immobilisations corporelles en cours	279 500		279 500	1,48	8 000	0,04
Avances & acomptes sur immobilisations corporelles						
IMMOBILISATIONS FINANCIERES:						
Participations						
Créances rattachées à des participations						
Titres immobilisés de l'activité de portefeuille						
Autres titres immobilisés						
Prêts						
Autres immobilisations financières	820		820	0,00	820	0,00
TOTAL (I)	17 450 572	1 475 767	15 974 805	94,81	16 026 380	73,82
STOCKS ET EN COURS:						
Matières premières, approvisionnements						
En cours de production de biens et services						
Produits intermédiaires et finis						
Marchandises						
Avances & acomptes versés sur commandes						
Créances usagers et comptes rattachés	606 591	25 901	580 690	3,08	365 966	1,88
Autres créances						
. Fournisseurs débiteurs	1 977		1 977	0,01	2 920	0,01
. Personnel	2 972		2 972	0,02	4 496	0,02
. Organismes sociaux	10 914		10 914	0,06	16 703	0,08
. Etat, impôts sur les bénéfices	15 795		15 795	0,08	15 813	0,07
. Etat, taxes sur le chiffre d'affaires						
. Autres	1 279 786		1 279 786	6,79	4 149 682	19,08
Valeurs mobilières de placement	236 480		236 480	1,26	236 480	1,09
Instruments de trésorerie						
Disponibilités	513 667		513 667	2,73	595 449	2,74
Charges constatées d'avance	219 109		219 109	1,16	236 566	1,09
TOTAL (II)	2 887 291	25 901	2 861 390	15,19	5 624 074	25,83
Charges à répartir sur plusieurs exercices (III)						
Primes de remboursement des emprunts (IV)					119 381	0,55
Ecart de conversion actif (V)						
TOTAL ACTIF	20 337 863	1 501 668	18 836 195	100,00	21 769 835	100,00

Période du 01/01/2016 au 31/12/2016

Présenté en Euros

PASSIF	Exercice clos le 31/12/2016 (12 mois)		Exercice précédent 31/12/2015 (12 mois)	
FONDS ASSOCIATIFS ET RESERVES:				
FONDS PROPRES				
Fonds associatifs sans droit de reprise	2 014	0,01	2 014	0,01
Ecart de réévaluation				
Réserves	5 540 923	29,42	1 166 044	5,36
Report à nouveau				
Résultat de l'exercice	36 042	0,19	4 374 879	20,10
AUTRES FONDS ASSOCIATIFS				
-Fonds associatifs avec droit de reprise				
. Apports				
. Legs et donation				
. Résultats sous contrôle de tiers financeurs				
-Ecart de réévaluation				
-Subventions d'investissement sur biens non renouvelables	11 235 014	59,65	11 656 100	53,54
-Provisions réglementées				
-Droits des propriétaires (commodat)				
TOTAL(I)	16 813 992	89,26	17 199 036	79,00
PROVISIONS POUR RISQUES ET CHARGES				
TOTAL (II)				
FONDS DEDIÉS				
. Sur subventions de fonctionnement				
. Sur autres ressources	235 176	1,25	258 429	1,19
TOTAL(III)	235 176	1,25	258 429	1,19
DETTES				
Emprunts et dettes assimilées	1 306 871	6,94	2 822 841	12,97
Avances & acomptes reçus sur commandes en cours	522	0,00		
Fournisseurs et comptes rattachés	159 022	0,84	171 036	0,79
Autres	320 612	1,70	1 318 492	6,06
Instruments de trésorerie				
Produits constatés d'avance				
TOTAL(IV)	1 787 027	9,49	4 312 370	19,91
Ecart de conversion passif (V)				
TOTAL PASSIF	18 836 195	100,00	21 769 835	100,00

ENGAGEMENTS REÇUS

Legs nets à réaliser :

- acceptés par les organes statutairement compétents

- autorisés par l'organisme de tutelle

Dons en nature restant à vendre

ENGAGEMENTS DONNÉS

Bilan au 31 décembre 2016

ACTIF		PASSIF	
Immobilisations		Capitaux	
Titres immobilisés	520,00 €	Fonds associatif	150 000,00 €
Dépôts et cautionnement		Provisions pour risque	
Locaux	60 979,61 €	Provisions légales (retraite)	44 269,57 €
Amortissements des locaux	-52 848,90 €	Participation FR provision retraite copropriété	1 046,29 €
Valeur nette des locaux	8 130,71 €	Autres réserves	52 464,71 €
Aménagement des locaux	106 572,81 €	RESULTAT de l'exercice	1 002,53 €
Amortissement des aménagements	-96 327,15 €		
Valeur nette des aménagements	10 245,66 €		
Matériel informatique et mobilier	44 602,72 €		
Amortissements	-40 634,78 €		
Valeur nette matériel et mobilier	3 967,94 €		
Valeur nette des immobilisations	22 864,31 €	Total	248 783,10 €
Actif circulant		Dettes	
Régies d'avances	1 601,00 €	Fournisseurs	20 513,60 €
Prêt aux MJC		Charges sociales à payer	20 914,00 €
MJC et autres débiteurs	75,00 €	Produits constatés d'avance	1 002,17 €
Charges constatées d'avances	506,50 €	Personnel congé à payer	8 471,15 €
Produits à recevoir	120 202,70 €	Charges sociales sur CP	3 981,44 €
compte courant copropriété	361,57 €		
Disponibilités	158 054,38 €	Total	54 882,36 €
Crédit Mutuel comptes à terme	0,00 €		
Banque Populaire CASDEN	839,58 €		
Livret Crédit Mutuel	131 737,74 €		
Banque Crédit Mutuel	25 477,06 €		
Total	280 801,15 €		
	303 665,46 €		303 665,46 €

BILAN ACTIF DÉTAILLÉ

302 - FEDERATION HAUTE GARONNE

Du 01/01/2016 au 31/12/2016

ACTIF	Exercice du 01/01/2016 au 31/12/2016			01/01/2015 au 31/12/2015
	Brut	Amort. & Dépréc.	Net	
ACTIF IMMOBILISE				
Immobilisations Incorporelles				
Immobilisations Corporelles				
Immobilisations Financières (2)				
Prêts				10 000.00
27410000 PRET A FEDERATION M PY				10 000.00
TOTAL (I)				10 000.00
Comptes de liaison				
TOTAL (II)				
ACTIF CIRCULANT				
Stocks et en-cours				
Créances (3)				
Créances redevabl. et cptes rattach.	26 709.40		26 709.40	51 900.00
41100000 USGERS CENTRALISATEUR	26 709.40		26 709.40	51 900.00
Autres	72 000.00		72 000.00	76 145.07
43000000 CHARGES SOCIALES				1 145.07
44173000 SUBV DEPARTEMENTS	72 000.00		72 000.00	75 000.00
Disponibilités	52 425.19		52 425.19	28 348.38
51210000 CREDIT AGRICOLE	22 584.30		22 584.30	21 562.99
51230000 LIVRET A CREDIT AGRICOLE	29 760.31		29 760.31	6 705.31
51231000 LIVRET CSL CREDIT AGRICOLE	80.58		80.58	80.08
TOTAL (III)	151 134.59		151 134.59	156 393.45
TOTAL GENERAL (I+II+III+IV+V+VI)	151 134.59		151 134.59	166 393.45

(1) Dont droit au bail

(2) Dont à moins d'un an (brut)

(3) Dont à plus d'un an

BILAN PASSIF DÉTAILLÉ

302 - FEDERATION HAUTE GARONNE

Du 01/01/2016 au 31/12/2016

PASSIF	Du 01/01/2016 au 31/12/2016	Du 01/01/2015 au 31/12/2015
FONDS ASSOCIATIFS		
Fonds propres		
Report à nouveau	25 453.82	7 159.77
11000000 REPORT A NOUVEAU CREDITEUR	25 453.82	7 159.77
Résultat de l'exercice (excédent ou déficit)	8 392.51	18 294.05
Autres fonds associatifs		
TOTAL (I)	33 846.33	25 453.82
TOTAL (II)		
Provisions pour risques et charges		
TOTAL (III)		
Fonds dédiés		
TOTAL (IV)		
DETTES (1)		
Dettes financières		
Dettes d'exploitation		
Dettes fournisseurs et comptes rattachés	60 248.26	126 755.00
40100000 FOURNISSEURS CENTRALISATEUR	60 150.00	126 755.00
40810000 FOURNISSEURS FACT A RECEVOIR	98.26	
Dettes fiscales et sociales	27 040.00	14 184.63
42100000 REMUNERATIONS DUES	11 778.24	5 645.47
42110000 REMUNERATIONS SALARIES		20.73
43110000 URSSAF	13 491.00	7 907.56
43720000 MUTUELLE SANTE	338.35	
43790000 IJ CPAM A AFFECTER		23.05
43860000 AUTRES CHARGES SOCIALES	1 636.41	587.82
Dettes diverses		
TOTAL (V)	117 288.26	140 939.63
Ecarts de conversion passif	(VI)	
TOTAL GENERAL (I+II+III+IV+V+VI)	151 134.59	166 393.45

(1) Dont à plus d'un an


(1) Dont à moins d'un an

(2) Dont concours bancaires courants et soldes créditeurs de banques

(3) Dont emprunts participatifs

117 288.26

140 939.63



BILAN ACTIF

ACTIF		Exercice N 31/12/2016 12			Exercice N-1 31/12/2015 12		Ecart N / N-1	
		Brut	Amortissements et Provisions	Net	Net	Euros	%	
ACTIF IMMOBILISE	Immobilisations incorporelles							
	Frais d'établissement							
	Frais de recherche et de développement							
	Concessions, Brevets et droits similaires	4 242.10	4 242.10		2 478.00	2 478.00	100.00	
	Fonds commercial (1)							
	Autres immobilisations incorporelles							
	Avances et acomptes							
	Immobilisations corporelles							
	Terrains	27 440.82		27 440.82	27 440.82			
	Constructions	190 014.37	186 503.61	3 510.76	6 596.76	3 086.00	46.78	
	Installations techniques Matériel et outillage							
	Autres immobilisations corporelles	90 435.98	60 641.30	29 794.68	36 998.57	7 203.89	19.47	
	Immobilisations en cours							
	Avances et acomptes							
	Immobilisations financières (2)							
Participations mises en équivalence	840.76		840.76	840.76				
Autres participations								
Créances rattachées à des participations								
Autres titres immobilisés								
Prêts								
Autres immobilisations financières								
Total I	312 974.03	251 387.01	61 587.02	74 354.91	12 767.89	17.17		
Comptes de liaison								
Total II								
ACTIF CIRCULANT	Stocks et en cours							
	Matières premières, approvisionnements							
	En-cours de production de biens							
	En-cours de production de services							
	Produits intermédiaires et finis							
	Marchandises							
	Avances et acomptes versés sur commandes							
	Créances (3)							
	Créances usagers et comptes rattachés	190 700.57		190 700.57	176 495.29	14 205.28	8.05	
	Autres créances	173 052.34	900.00	172 152.34	120 860.07	51 292.27	42.44	
Valeurs mobilières de placement								
Instruments de trésorerie								
Disponibilités	376 809.76		376 809.76	346 928.96	29 880.80	8.61		
Charges constatées d'avance (3)	4 941.56		4 941.56	2 110.75	2 830.81	134.11		
Total III	745 504.23	900.00	744 604.23	646 395.07	98 209.16	15.19		
Comptes de Régularisation	Charges à répartir sur plusieurs exercices (IV)							
	Primes de remboursement des obligations (V)							
	Ecarts de conversion actif (VI)							
TOTAL GÉNÉRAL (I+II+III+IV+V+VI)	1 058 478.26	252 287.01	806 191.25	720 749.98	85 441.27	11.85		

(1) Dont droit au bail
(2) Dont à moins d'un an
(3) Dont à plus d'un an

BILAN PASSIF

PASSIF		Exercice N	Exercice N-1	Ecart N / N-1	
		31/12/2016	12 31/12/2015	12 Euros	%
FONDS ASSOCIATIFS	Fonds propres				
	Fonds associatifs sans droit de reprise	386 734.33	386 734.33		
	Ecarts de réévaluation				
	Réserves :				
	Réserves statutaires ou contractuelles				
	Réserves réglementées	38 754.67	38 754.67		
	Autres réserves	2 744.00	2 744.00		
	Report à nouveau	48 892.45		48 892.45	
	Résultat de l'exercice (Excédents ou Déficits)	164 487.67	48 892.45	213 380.12	436.43
	Autres fonds associatifs				
	Fonds associatifs avec droit de reprise :				
	Apports				
	Legs et donations				
Résultats sous contrôle de tiers financeurs					
Ecarts de réévaluation					
Subventions d'investissement sur biens non renouvelables	2 245.00		2 245.00		
Provisions réglementées					
Droit des propriétaires					
Total I	546 073.22	379 340.55	166 732.67	43.95	
	Comptes de liaison				
	Total II				
PROVISIONS ET FONDS DÉDIÉS	Provisions pour risques	3 000.00	61 500.00	58 500.00	95.12
	Provisions pour charges	38 452.00	32 742.00	5 710.00	17.44
	Fonds dédiés sur subventions de fonctionnement				
	Fonds dédiés sur autres ressources				
Total III	41 452.00	94 242.00	52 790.00	56.02	
DETTES (I)	Emprunts obligataires				
	Emprunts et dettes auprès d'établissements de crédit (2)		29 339.97	29 339.97	100.00
	Emprunts et dettes financières divers				
	Avances et acomptes reçus sur commandes en cours				
	Dettes fournisseurs et comptes rattachés	28 949.53	18 362.88	10 586.65	57.65
	Dettes fiscales et sociales	97 200.85	119 286.13	22 085.28	18.51
	Dettes sur immobilisations et comptes rattachés				
	Autres dettes	85 476.13	74 906.86	10 569.27	14.11
Instrument de trésorerie					
Comptes de Régularisation	Produits constatés d'avance	7 039.52	5 271.59	1 767.93	33.54
	Total IV	218 666.03	247 167.43	28 501.40	11.53
	Ecarts de conversion passif (V)				
TOTAL GENERAL (I+II+III+IV+V)		806 191.25	720 749.98	85 441.27	11.85

(1) Dont à plus d'un an

Dont à moins d'un an

(2) Dont concours bancaires courants et soldes créditeurs de banques

211 626.51 241 895.84
29 339.97

BILAN ACTIF

ACTIF		Exercice N 30/06/2016 12			Exercice N-1 30/06/2015 12		Ecart N / N-1	
		Brut	Amortissements et dépréciations (à déduire)	Net	Net	Euros	%	
	Capital souscrit non appelé (I)							
ACTIF IMMOBILISÉ	Immobilisations incorporelles							
	Frais d'établissement							
	Frais de développement							
	Concessions, brevets et droits similaires							
	Fonds commercial (1)							
	Autres immobilisations incorporelles							
	Avances et acomptes							
	Immobilisations corporelles							
	Terrains							
	Constructions	13 930	13 930					
	Installations techniques, matériel et outillage							
	Autres immobilisations corporelles	1 598	381	1 217		1 217		
	Immobilisations en cours							
Avances et acomptes								
Immobilisations financières (2)								
Participations mises en équivalence								
Autres participations								
Créances rattachées à des participations								
Autres titres immobilisés	3 000		3 000	3 000				
Prêts								
Autres immobilisations financières	2 765		2 765	5 465	2 700	49.41		
Total II	21 293	14 311	6 982	8 465	1 483	17.52		
ACTIF CIRCULANT	Stocks et en cours							
	Matières premières, approvisionnements							
	En-cours de production de biens							
	En-cours de production de services							
	Produits intermédiaires et finis							
	Marchandises							
	Avances et acomptes versés sur commandes							
	Créances (3)							
	Clients et comptes rattachés							
	Autres créances	42 713		42 713	57 315	14 602	25.48	
Capital souscrit - appelé, non versé								
Valeurs mobilières de placement								
Disponibilités	63 071		63 071	20 338	42 733	210.12		
Charges constatées d'avance (3)	3 895		3 895	15 710	11 816	75.21		
Total III	109 678		109 678	93 363	16 315	17.47		
Comptes de Régularisation	Frais d'émission d'emprunt à étaler (IV)							
	Primes de remboursement des obligations (V)							
	Ecarts de conversion actif (VI)							
TOTAL GÉNÉRAL (I+II+III+IV+V+VI)	130 971	14 311	116 660	101 828	14 832	14.57		

(1) Dont émis au bail
(2) Dont à moins d'un an
(3) Dont à plus d'un an

BILAN PASSIF

PASSIF		Exercice N 30/06/2016 12	Exercice N-1 30/06/2015 12	Ecart N / N-1	
				Euros	%
CAPITAUX PROPRES	Capital (Dont versé :) Primes d'émission, de fusion, d'apport Ecart de réévaluation				
	Réserves				
	Réserve légale				
	Réserves statutaires ou contractuelles				
	Réserves réglementées				
	Autres réserves				
	Report à nouveau	49 306	72 149	22 843	31.66
Résultat de l'exercice (Bénéfice ou perte)	24 054	22 843	1 211	5.30	
Subventions d'investissement Provisions réglementées					
Total I	25 253	49 306	24 054	48.78	
AUTRES FONDS PROPRES	Produit des émissions de titres participatifs Avances conditionnées				
	Total II				
PROVISIONS	Provisions pour risques Provisions pour charges				
	Total III				
DETTES (I)	Dettes financières				
	Emprunts obligataires convertibles				
	Autres emprunts obligataires				
	Emprunts auprès d'établissements de crédit	100		100	
	Concours bancaires courants				
	Emprunts et dettes financières diverses				
	Avances et acomptes reçus sur commandes en cours				
Dettes d'exploitation					
Dettes fournisseurs et comptes rattachés					
Dettes fiscales et sociales	17 230	21 387	4 156	19.43	
Dettes sur immobilisations et comptes rattachés Autres dettes	124 583	129 748	5 165	3.96	
Comptes de Régularisation	Produits constatés d'avance (1)				
	Total IV	141 913	151 135	9 222	6.10
	Ecarts de conversion passif (V)				
	TOTAL GÉNÉRAL (I+II+III+IV+V)	116 660	101 828	14 832	14.57

(1) Dettes et produits constatés d'avance à moins d'un an

141 913 151 135

BILAN 31/12/2015

		ACTIF	EXERCICE 31/12/2015			31/12/2014
			MONTANT BRUT	AMORT. OU PROV.	MONTANT NET	MONTANT NET
ACTIF IMMOBILISABLE	IMMOBILISATIONS INCORPORELLES	Concessions, logiciels et droits similaires	482 942	446 137	36 805	27 570
		TOTAL	482 942	446 137	36 805	27 570
	IMMOBILISATIONS CORPORELLES	Constructions	1 652 894	773 229	879 665	889 969
		Autres immobilisations corporelles	110 540	100 198	10 342	14 638
		Immobilisations en cours	15 960	0	15 960	0
	TOTAL	1 779 394	873 427	905 967	904 607	
	IMMOBILISATIONS FINANCIERES	Prêts	2 374	0	2 374	3 571
		Autres immobilisations financières	136	0	136	136
		TOTAL	2 510	0	2 510	3 707
		TOTAL I	2 284 848	1 319 564	945 282	935 884
ACTIF CIRCULANT	CREANCES	Créances usagers et comptes rattachés	3 233 055	107 859	3 125 196	2 795 960
		Autres créances	718 364	0	718 364	446 881
		TOTAL	3 951 419	107 859	3 843 560	3 242 841
	DIVERS	Valeurs mobilières de placement	11 997 431	0	11 997 431	8 340 368
		Disponibilités	5 921 322	0	5 921 322	7 170 067
		Charges constatées d'avance	16 437	0	16 437	22 129
		TOTAL	17 935 190	0	17 935 190	15 532 564
		TOTAL II	21 886 609	107 859	21 778 750	18 775 405
		TOTAL DE L'ACTIF (I+II)	24 151 456	1 427 423	22 724 033	19 711 289

BILAN 31/12/2015

	EXERCICE	EXERCICE
	AU 31/12/15	AU 31/12/14
PASSIF (avant répartition)		
Fonds associatifs sans droit de reprise	10 260 782	18 162 976
Réserves	964 668	1 329 688
Résultat de l'exercice	-206 117	-8 267 214
Subventions d'investissement sur biens renouvelables par l'organisme	74 358	74 358
Subventions d'investissement sur biens non renouvelables par l'organisme	0	12 273
TOTAL I	11 093 691	11 312 080
Provisions pour risques	130 164	176 097
Fonds dédiés	60 211	56 211
TOTAL II	190 375	232 308
Dettes financières	8 675	8 675
Avances et acomptes reçus sur commandes	100 000	100 000
Dettes fiscales et sociales	167 698	256 736
Autres dettes	11 163 594	7 801 490
TOTAL III	11 439 967	8 166 901
TOTAL DU PASSIF (I+II+III)	22 724 033	19 711 289

COMPTES FINANCIERS 2016

13811- LES FRANCAS DE LA HAUTE-GARONNE

Subvention de fonctionnement mandatée en 2016 par le Conseil départemental: 54 053,16 €

Compte de résultat de l'exercice 2016

Si l'exercice comptable ne correspond pas à l'année civile :

Date de début de l'exercice comptable :

_ / _ / _

Date de fin de l'exercice comptable :

_ / _ / _

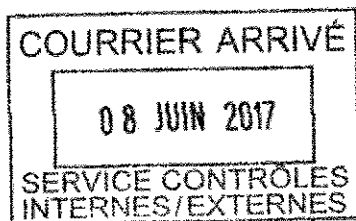
Charges		Produits	
Eau, énergie	6619,45 €	Ventes de marchandises	217,50 €
Fournitures d'entretien et petits équipements	16321,36 €	Prestations de services	3140479,77 €
Fournitures administratives	9564,84 €	Produits des activités annexes	28332,16 €
Autres fournitures	35851,95 €	Cotisations	16973,82 €
Autres achats	60454,83 €	Autres recettes propres	€
Total des achats	129592,43 €	Total des recettes propres	3235903,25 €
Locations	12215,43 €		
Entretien et réparation	1961,52 €	Europe	€
Assurance	16254,91 €	Etat	33987 €
Documentation	2644,06 €	Régions	€
Publicité, publications	1209,90 €	Conseil Départemental de la Haute-Garonne	54500 €
Déplacements, missions, réceptions	22953,39 €	Autres départements	€
Frais postaux et de télécommunication	22474,82 €	Communes	24000 €
Services bancaires	4205,45 €	Cnasea (emplois aidés)	€
Autres services	203314,45 €	Organismes sociaux	35450 €
Total des services	293514,43 €	Autres subventions publiques	€
Impôts et taxes sur rémunération	156680,15 €	Total des subventions publiques	144937 €
Autres impôts et taxes	€		
Total des impôts et taxes	156680,15 €	Dons	€
Rémunération du personnel	2131311,69 €	Mécénat	€
Charges sociales	651305,26 €	Autres aides privées	€
Autres charges de personnel	32363,41 €	Total des aides privées	€
Total des charges de personnel	2814980,36 €		
Autres charges de gestion courante	26343,51 €	Autres produits de gestion courante	45544,30 €
Charges financières	9151,25 €	Produits financiers	665,41 €
Charges exceptionnelles	4965,04 €	Produits exceptionnels	59354 €
Total autres charges	40489,80 €	Total autres produits	104566,71 €

Dotations et reprises à ne remplir que si vous établissez un bilan comptable (à joindre au dossier)

Dotations aux amortissements	4933,93 €	Reprises sur amortissements	€
Dotations aux provisions	42413,52 €	Reprises sur provisions	27218,63 €
Total des dotations	47247,35 €	Total des reprises	27218,63 €

Total des charges	3492509,48 €	Total des produits	3515623,58 €
--------------------------	---------------------	---------------------------	---------------------

Excédent de l'exercice (produits - charges)	33114,11 €	ou Déficit de l'exercice (charges - produits)	€
----------------------------------------------------	-------------------	------------------------------------------------------	----------



suite au verso



13811 - LES FRANCAS DE LA HAUTE-GARONNE

Subvention de fonctionnement mandatée en 2016 par le Conseil départemental: 54 053,16 €

Situation de la Trésorerie à la fin de l'exercice 2016
(montants figurant sur le relevé bancaire à la date de clôture)

Trésorerie non rémunérée		Trésorerie rémunérée	
Caisse	922,07 €	Livrets	429074,92 €
Comptes bancaires ou postaux	473947,37 €	Valeurs mobilières de placement	€
Autres comptes non rémunérés	€	Autres placements rémunérés	€
Total de la trésorerie non rémunérée	474869,44 €	Total de la trésorerie rémunérée	429074,92 €
Total de la trésorerie de fin d'exercice (trésorerie non rémunérée + trésorerie rémunérée)		903944,36 €	

Attestation sur l'honneur du Président ou du Trésorier

Je soussigné, Anna CELERIER,
représentant légal de l'association citée en haut de page, certifie exactes les informations du présent document.

Le 30/05/2017, à Toulouse

Signature :  **FRANCAS de la Haute-Garonne**
2, rue Claude Perrault
61500 TOULOUSE
Tel 05 62 47 81 50 - Fax 05 62 71 67 21

ASSOCIATION BILAN ACTIF

10067 - GREP MIDI-PYRENEES

Du 01/01/2015 au 31/12/2015

ACTIF

	Exercice du 01/01/2015 au 31/12/2015		01/01/2014 au 31/12/2014	
	Brut	Amort. & Dépréc.	Net	
ACTIF IMMOBILISE				
Immobilisations Incorporelles				
Frais d'établissement				
Frais de recherche et développement				
Concessions, brevets et droits similaires	441	441		
Fonds commercial (1)				
Autres immobilisations incorporelles				
Avances et acomptes				
Immobilisations Corporelles				
Terrains				
Constructions				
Installations techniques, matériels				
Autres immobilisations corporelles	3 585	3 585		
Immobilisations grevées de droits				
Immobilisations corporelles en cours				
Avances et acomptes				
Immobilisations Financières (2)				
Participations				
Créances rattachées à des participations				
Titres immob. de l'activité portefeuille				
Autres titres immobilisés				
Prêts				
Autres immobilisations financières				
	TOTAL (I)	4 027	4 027	
Comptes de liaison				
	TOTAL (II)			
ACTIF CIRCULANT				
Stocks et en-cours				
Matières premières et autres appros				
En-cours de production (biens/services)				
Produits intermédiaires et finis				
Marchandises				
Avances et acomptes versés sur commandes				
Créances (3)				
Créances redevabl. et cptes rattach.	1 100		1 100	1 339
Autres	11 478	4 478	7 000	50 338
Valeurs mobilières de placement				
Instruments de trésorerie				
Disponibilités	55 197		55 197	8 948
Charges constatées d'avance (3)	1 068		1 068	2 062
	TOTAL (III)	4 478	64 365	62 685
Charges à répartir sur plusieurs exercices (IV)				
Primes de remboursement des emprunts (V)				
Écarts de conversion actif (VI)				
TOTAL GENERAL (I+II+III+IV+V+VI)	72 869	8 504	64 365	62 685

1) Dont droit au bail

2) Dont à moins d'un an (Brut)

3) Dont à plus d'un an

ASSOCIATION BILAN PASSIF

10067 - GREP MIDI-PYRENEES

Du 01/01/2015 au 31/12/2015

PASSIF

	Du 01/01/2015 au 31/12/2015	Du 01/01/2014 au 31/12/2014
FONDS ASSOCIATIFS		
Fonds propres		
Fonds associatifs sans droit de reprise	38 314	46 205
Ecarts de réévaluation sur des biens sans droit de reprise		
Réserves indisponibles		
Réserves statutaires ou contractuelles		
Réserves réglementées		
Autres réserves		
Report à nouveau		-8 261
Résultat de l'exercice (excédent ou déficit)	1 907	370
Autres fonds associatifs		
Fonds associatifs avec droit de reprise		
Ecarts de réévaluation sur des biens avec droit de reprise		
Subventions d'investissement sur biens non renouvelables		
Provisions réglementées		
Droits des propriétaires (Commodat)		
TOTAL (I)	40 221	38 314
Comptes de liaison		
TOTAL (II)		
Provisions pour risques et charges		
Provisions pour risques		
Provisions pour charges		
TOTAL (III)		
Fonds dédiés		
Sur subventions de fonctionnement		
Sur autres ressources		
TOTAL (IV)		
DETTES (1)		
Dettes financières		
Emprunts obligataires		
Emprunts et dettes auprès des établissements de crédit (2)		
Emprunts et dettes financières divers (3)		
Avances et acomptes reçus sur commandes en cours		
Dettes d'exploitation		
Dettes fournisseurs et comptes rattachés	1 350	6 038
Dettes fiscales et sociales	16 509	14 370
Redevables créditeurs	121	
Dettes diverses		
Dettes sur immobilisations et comptes rattachés		
Autres dettes		
Instruments de trésorerie		
Produits constatés d'avance	6 164	3 964
TOTAL (V)	24 144	24 371
Ecarts de conversion passif		
TOTAL GENERAL (I+II+III+IV+V+VI)	64 365	62 685
	24 144	24 371

(1) Dont à plus d'un an

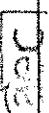
(1) Dont à moins d'un an

(2) Dont concours bancaires courants et sociétés créditeurs de banques

(3) Dont emprunts participatifs

BILAN AU 31/12/2016

ACTIF	Brut	Amortissement Dépréciations	Net au 31/12/2016	Net au 31/12/2015	PASSIF	Net au 31/12/2016	Net au 31/12/2015
Immobilisations incorporelles							
Concessions, brevets et droits similaires	5 429,84	5 429,84	0,00	0,00	Fond associatif	29 816,26	29 816,26
Autres immobilisations incorporelles	11 657,03	7 726,16	3 930,87	3 695,10	Réserves taxe foncière	55 000,00	20 000,00
					Autres réserves	1 248 804,73	1 238 222,11
Immobilisations corporelles					Résultat de l'exercice	114 639,77	44 582,62
Terrains	489 175,66		489 175,66	489 175,66	Subvention d'investissement	155 473,87	157 081,85
Constructions	34 910,82	34 910,82	0,00	0,00	TOTAL FONDS PROPRES	1 603 734,63	1 490 712,84
Installations techniques, matériel et outillage industriels	293 102,89	238 729,54	53 373,35	59 283,36	Provisions pour risques	123 892,72	110 572,32
Autres immobilisations corporelles	470 826,13	359 766,37	71 159,16	86 586,06	Provisions pour charges	498 448,57	453 087,37
Immobilisations financières					Fond dédié au fonctionnement	2 400,00	
Prêts	12 826,11		12 826,11	9 807,13	TOTAL PROVISIONS POUR RISQUES ET CHARGES	624 741,29	563 669,69
Autres immobilisations financières	85 016,68		85 016,68	59 224,18	Emprunts et dettes auprès des établissements de crédit	19 273,02	26 678,52
ACTIF IMMOBILISE	1 403 045,16	687 563,33	715 481,83	707 753,48	Emprunts et dettes financières divers	44 197,89	58 850,72
Stocks					Avances et acomptes reçus sur commandes en cours	8 833,88	3 129,19
Marchandises	868,42		868,42	2 481,29	Dettes fournisseurs et comptes rattachés	85 931,44	82 639,43
Créances					Dettes fiscales et sociales	261 296,33	252 045,19
Clients et comptes rattachés	190 886,23	21 625,48	169 260,75	138 040,39	Autres dettes	883,00	0,00
Autres créances	252 727,68		252 727,68	248 895,44	Produits constatés d'avance	2 402,90	10 371,73
Divers					TOTAL DETTES	422 818,46	433 714,78
Disponibilités	1 486 293,71		1 486 293,71	1 574 139,91	TOTAL DU PASSIF	2 651 294,38	2 488 097,31
Charges constatées d'avance	16 659,99		16 659,99	17 016,80			
ACTIF CIRCULANT	1 957 438,03	21 625,48	1 935 812,55	1 780 343,83			
TOTAL DE L'ACTIF	3 360 483,19	709 188,81	2 651 294,38	2 488 097,31			



audit

 SOCIÉTÉ PAR ACTIONS

 1, place Mauboussin, 31400 Toulouse

 Tél : 05 51 54 89 00 - Fax : 05 51 54 89 99

 email : cabinet.audit@esc.fr

 SIREN au capital de 1750 € - RCS Toulouse B 400 326 015

JPA 31 - BILAN 2016

ACTIF	2016			2015		PASSIF	2016	2015
	BRUT	AMORT cumulé	AMORT Annés	NET	NET			
ACTIF IMMOBILISE						FONDS PROPRES		
IMMOBILISATIONS CORPORELLES :						Fonds associatifs (Report à Nouveau)	-18 687 €	-12 171 €
	10 119,67	10 119,67	0,00	0	0	Résultat de l'exercice (benefice ou perte)	6 412	-6 516
IMMOBILISATIONS FINANCIERES :								
Participation	15,85			16	16			
TOTAL I	10 136	10 120	0	16	16	TOTAL I	-12 775	-18 687
ACTIF CIRCULANT						DETTES		
Créances Clients et Comptes Rattachés						Emprunts	50 216	50 569
Créances Clients douteux	84 281	0		84 281	0	Provision pour charges (retraite)	0	0
Autres créances						Provision pour projets		
						Dettes sociales	4	4
Disponibilités						Provisions pour congés payés	1 048	1 048
Banque Populaire				28 876	-2 180	Charges sociales sur congés payé	437	437
Livret CASDEN				25 554	36 272	Autres provisions pour risques (Pagés)	80 998,00	
Compte Poste								
Caisse								
Autres créances d'exploitation						Autres Dettes		
Produits à recevoir				0	1 375	Charges à payer	18 874	2 555
TOTAL II				136 711	35 487	TOTAL II	151 577	54 612
Charges constatées d'avance				575	422			
TOTAL III				575	422	TOTAL III	0,00	
TOTAL GENERAL				139 302	35 925	TOTAL GENERAL	139 302	35 925

BILAN ACTIF

CINEMATHEQUE DE TOULOUSE : 31 décembre 2016

ACTIF (EUR)	VALEURS BRUTES	AMORT- et PROVISIONS	VALEURS NETTES	EXERCICE N-1
CAPITAL SOUSCRIT NON APPELÉ (0)				
<i>Immobilisations incorporelles</i>				
<i>Frais d'établissement</i>				
<i>Frais de recherche et de développement</i>				
<i>Concessions, brevets et droits similaires</i>	48 666	21 180	28 480	
<i>Fonds commercial</i>				
<i>Autres immobilisations incorporelles</i>				
<i>Avances et acomptes</i>				
<i>Immobilisations corporelles</i>				
<i>Terrains</i>	0	0		
<i>Constructions</i>	263 515	167 085	106 430	117 692
<i>Installations techniques, matériel & outillage</i>	1 506 924	1 318 027	188 897	114 206
<i>Autres immobilisations corporelles</i>	436 267	389 928	46 360	73 641
<i>Immobilisations en cours</i>	9 846		9 846	196 777
<i>Avances et acomptes</i>				
<i>Immobilisations financières</i>				
<i>Participations évaluées selon méthode de mise en équiv.</i>				
<i>Autres participations</i>				
<i>Créances rattachés à des participations</i>				
<i>Autres titres immobilisés</i>				
<i>Prêts</i>				
<i>Autres immobilisations financières</i>	740		740	
TOTAL DE L'ACTIF IMMOBILISÉ (I)	2 266 976	1 886 225	380 753	504 717
<i>Stocks et en-cours</i>				
<i>Matières premières, approvisionnements</i>				
<i>En cours de production de biens</i>				
<i>En-cours de production de services</i>				
<i>Produits intermédiaires et finis</i>				
<i>Marchandises</i>				
<i>Avances & acomptes versés sur commande</i>	400		400	600,00
<i>Créances</i>				
<i>Clients et comptes rattachés</i>	26 094		26 094	11 322,96
<i>Autres créances</i>	148 969		148 969	146 242,89
<i>Capital souscrit et appelé, non versé</i>				
<i>Débite</i>				
<i>Valeurs mobilières de placement</i>	300 000		300 000	300 294,00
<i>Disponibilités</i>	1 007 410		1 007 410	939 617,51
<i>Charges constatées d'avance</i>	29 342		29 342	28 000,94
TOTAL DE L'ACTIF CIRCULANT (II)	1 512 212		1 512 212	1 428 287,30
CHARGES À RÉPARTIR (III)				
PRIMES DE REMBOURSEMENT (IV)				
ECART DE CONVERSION (V)				
TOTAL GÉNÉRAL (0 à V)	3 779 188	1 886 225	1 892 965	1 933 004

Réserve

- (1) dont éton au bal
- (2) part à moins d'un an
- (3) part à plus d'un an

Cause de réserve et propriété

- Immobilisations
- Stocks
- Créances

BILAN PASSIF

CINEMATHEQUE DE TOULOUSE : 31 décembre 2016

PASSIF (EUR)	EXERCICE N	EXERCICE N-1
Capital social ou individuel (1) dont versé :	737 632	737 632
Primes d'émission, de fusion, d'apport, ...		
Ecart de réévaluation (2) dont écart d'équivalence :		
Réserve légale (3)		
Réserves statutaires ou contractuelles		
Réserves réglementées (3) dont (*) :		
Autres réserves		
Report à nouveau	-116 716	-88 184
Résultat de l'exercice	6 928	-28 632
Subventions d'investissement	516 170	574 769
Provisions réglementées		
CAPITAUX PROPRES	TOTAL (I)	1 144 014
Produit des émissions de titres participatifs		
Avances conditionnées		
AUTRES FONDS PROPRES	TOTAL (II)	1 195 685
Provisions pour risques	431 066	425 944
Provisions pour charges	20 751	28 751
PROVISIONS POUR RISQUES ET CHARGES	TOTAL (III)	451 817
Emprunts obligataires convertibles		
Autres emprunts obligataires		
Emprunts et dettes auprès des établissements de crédit (6)		
Emprunts et dettes financières divers dont (**):		
Avances et acomptes reçus sur commandes en cours		
Dettes fournisseurs et comptes rattachés	87 027	90 758
Dettes fiscales et sociales	185 779	177 251
Dettes sur immobilisations et comptes rattachés		
Autres dettes		
Produits constatés d'avance (5)	24 328	14 614
DETTES (5) et COMPTE DE RÉGULARISATION	TOTAL (IV)	282 623
Ecart de conversion passif	TOTAL (V)	
TOTAL PASSIF	1 892 965	1 933 004

Renvois

(1) Ecart de réévaluation incorporé au capital

Réserve spéciale de réévaluation

(2) Ecart de réévaluation libre

Réserve de réévaluation (1975)

(3) Dont réserve réglementée des plus-values à long terme

(5) Dettes et produits constatés d'avance à moins d'un an

(6) Dont concours bancaires courants et soldes créditeurs de banques et CCP

282 623

* Réserve relative à l'achat d'œuvres originales d'artistes vivants

** Emprunts participatifs

Les Grands Interprètes



N° 10937 * 15
Formulaire obligatoire (article 34 A
du code général des Impôts).

①

BILAN - ACTIF

DGFIP N° 2050

@internet-DGFIP

1er EXEMPLAIRE DESTINÉ À L'ADMINISTRATION

Désignation de l'entreprise : Association Grands Interprètes Durée de l'exercice exprimée en nombre de mois * 12
 Adresse de l'entreprise : 81, rue de la pomme - 31000 Toulouse Durée de l'exercice précédent * 12
 Numéro SIRET * 3 4 4 7 5 8 7 4 3 0 0 0 2 7 Néant

				Exercice N clos le		N-1			
				31/08/2016		31/08/2015			
		Brut	Amortissements, provisions	Net	Net				
		1	2	3	4				
ACTIF IMMOBILISÉ	Capital souscrit non appelé (1)	AA							
	immobilisations incorporelles	Frais d'établissement *	AB	AC					
		Frais de développement *	CX	CQ					
		Concessions, brevets et droits similaires	AP	AG					
		Fonds commercial (1)	AB	AI					
		Autres immobilisations incorporelles	AJ	AK	215	45	170	0	
	immobilisations corporelles	Avances et acomptes sur immobilisations incorporelles	AL	AM					
		Terrains	AN	AO					
		Constructions	AP	AQ					
		Installations techniques, matériel et outillage industriels	AR	AS					
		Autres immobilisations corporelles	AT	AU	106838	62867	43951	51002	
		Immobilisations en cours	AV	AW					
		Avances et acomptes	AX	AY					
		immobilisations financières	Participations évaluées selon la méthode de mise en équivalence	CS	CT				
			Autres participations	CU	CV				
Créances rattachées à des participations			BB	BC					
Autres titres immobilisés	BD		BE						
	Prêts	BF	BG						
	Autres immobilisations financières *	BH	BI	4860		4860	4860		
	TOTAL (II)	BJ	BK	111913	62932	48981	55862		
ACTIF CIRCULANT	STOCKS	Matières premières, approvisionnements	BL	BM					
		En cours de production de biens	BN	BO					
		En cours de production de services	BP	BQ					
		Produits intermédiaires et finis	BR	BS					
		Marchandises	BT	BU					
	CRÉANCES	Avances et acomptes versés sur commandes	BV	BW	64749		64749	120719	
		Clients et comptes rattachés (3)*	BX	BY	66161	6189	59962	58784	
		Autres créances (3)	BZ	CA	80577		80577	169871	
		Capital souscrit et appelé, non versé	CB	CC					
		DIVERS	Valeurs mobilières de placement (dont actions propres)	CD	CE	429885		429885	388545
Disponibilités	CF		CG	118541		118541	104176		
Comptes de régularisation	Charges constatées d'avance (3)*	CH	CI	137099		137099	125429		
	TOTAL (III)	CJ	CK	897012	5199	880813	967525		
	Frais d'émission d'emprunt à étaier (IV)	CW							
	Primes de remboursement des obligations (V)	CM							
	Écarts de conversion actif *	CN							
	TOTAL GÉNÉRAL (I à VI)	CO	1A	1008925	69131	939794	1013587		
Renvois : (1) Dont droit au bail :		(2) Part à moins d'un an des immobilisations financières nettes :		(3) Part à plus d'un an :		CR			
Clause de réserve de propriété :		Stocks :		Créances :					

Février 2013 - 126-92

N° 2050 - IMPRIMERIE NATIONALE

* Des explications concernant cette rubrique sont données dans la notice n° 2032

1^{er} EXEMPLAIRE DESTINÉ À L'ADMINISTRATION

Fichier 2033 - 126 075

N° 2033 - IMPRIMERIE NATIONALE

Désignation de l'entreprise Association Granits Internationales		Néant <input type="checkbox"/>		
		Exercice N	Exercice N - 1	
CAPITAUX PROPRES	Capital social ou individuel (1)* (Dont versé :)	DA	-108589	-159171
	Primes d'émission, de fusion, d'apport,	DB		
	Écarts de réévaluation (2)* (dont écart d'équivalence <input type="checkbox"/> EK <input type="checkbox"/>	DC		
	Réserve légale (3)	DD		
	Réserves statutaires ou contractuelles	DE		
	Réserves réglementées (3)* (Dont réserve spéciale des provisions pour fluctuation des cours <input type="checkbox"/> BI <input type="checkbox"/>	DF		
	Autres réserves (Dont réserve relative à l'achat d'œuvres originales d'artistes vivants * <input type="checkbox"/> <input type="checkbox"/>	DG		
	Report à nouveau	DH		
	RÉSULTAT DE L'EXERCICE (bénéfice ou perte)	DI	67829	50803
	Subventions d'investissement	DJ		
Provisions réglementées *	DK			
	TOTAL (I)	DL	-40740	-108588
Autres fonds propres	Produit des émissions de titres participatifs	DM		
	Avances conditionnées	DN		
	TOTAL (II)	DO		
Provisions pour risques et charges	Provisions pour risques	DP		
	Provisions pour charges	DQ		
	TOTAL (III)	DR		
DETTES (4)	Emprunts obligataires convertibles	DS		
	Autres emprunts obligataires	DT		
	Emprunts et dettes auprès des établissements de crédit (5)	DU	67470	68479
	Emprunts et dettes financières divers (Dont emprunts participatifs <input type="checkbox"/> EI <input type="checkbox"/>	DV		
	Avances et acomptes reçus sur commandes en cours	DW		484
	Dettes fournisseurs et comptes rattachés	DX	61463	150150
	Dettes fiscales et sociales	DY	183283	138403
	Dettes sur immobilisations et comptes rattachés	DZ		
Autres dettes	EA	106639	678148	
Compte régull.	Produits constatés d'avance (4)	EB	692779	190291
	TOTAL (IV)	EC	980534	1121966
	Écarts de conversion passif *	(V)	ED	
	TOTAL GÉNÉRAL (I à V)	EE	939794	1013367
RENVIS	(1) Écart de réévaluation incorporé au capital	1B		
	(2) Dont { Réserve spéciale de réévaluation (1959) Écart de réévaluation libre Réserve de réévaluation (1976)	1C		
		1D		
		1E		
	(3) Dont réserve spéciale des plus-values à long terme *	1F		
(4) Dettes et produits constatés d'avance à moins d'un an	1G	592779		
(5) Dont concours bancaires courants, et soldes créditeurs de banques et CCP	1H			

* Des explications concernant cette rubrique sont données dans la notice n° 2032.

BILAN ACTIF

ACTIF		Exercice N 31/12/2016 12			Exercice N-1 31/12/2015 12		Ecart N / N-1	
		Brut	Amortissements et dépréciations (à déduire)	Net	Net	Euros	%	
	Capital souscrit non appelé (I)							
ACTIF IMMOBILISÉ	Immobilisations incorporelles							
	Frais d'établissement							
	Frais de développement							
	Concessions, brevets et droits similaires							
	Fonds commercial (1)	7 622		7 622	7 622			
	Autres immobilisations incorporelles	149 934	147 696	2 238	2 041	197	9.65	
	Avances et acomptes							
	Immobilisations corporelles							
	Terrains	513 284		513 284	513 284			
	Constructions	11 641 440	5 012 236	6 629 205	7 199 875	570 671	7.93	
	Installations techniques, matériel et outillage	192 812	184 185	8 627	8 500	126	1.49	
	Autres immobilisations corporelles	325 770	268 175	57 595	62 261	4 665	7.49	
	Immobilisations en cours							
	Avances et acomptes	7 636		7 636		7 636		
	Immobilisations financières (2)							
Participations mises en équivalence								
Autres participations	435 880		435 880	435 880				
Créances rattachées à des participations								
Autres titres immobilisés	10 531		10 531	10 531				
Prêts	42 592		42 592	42 592				
Autres immobilisations financières	37 183	10 531	26 652	10 449	16 203	155.07		
Total II	13 364 684	5 622 823	7 741 861	8 293 035	551 174	6.65		
ACTIF CIRCULANT	Stocks et en cours							
	Matières premières, approvisionnements	2 150		2 150	2 164	14	0.65	
	En-cours de production de biens							
	En-cours de production de services							
	Produits intermédiaires et finis							
	Marchandises							
	Avances et acomptes versés sur commandes							
	Créances (3)							
	Clients et comptes rattachés	1 552 083	153 357	1 398 726	1 737 691	338 966	19.51	
	Autres créances	986 898		986 898	1 208 502	221 604	18.34	
Capital souscrit - appelé, non versé								
Valeurs mobilières de placement	616		616	612	3	0.57		
Disponibilités	918 926		918 926	1 602 493	683 567	42.66		
Charges constatées d'avance (3)	52 182		52 182	38 063	14 120	37.10		
Total III	3 512 856	153 357	3 359 498	4 589 526	1 230 027	26.80		
Comptes de Régularisation	Frais d'émission d'emprunt à étaler (IV)							
	Primes de remboursement des obligations (V)							
	Ecarts de conversion actif (VI)							
TOTAL GÉNÉRAL (I+II+III+IV+V+VI)	16 877 540	5 776 181	11 101 359	12 882 561	1 781 202	13.83		

(1) Dont droit au bail
(2) Dont à moins d'un an
(3) Dont à plus d'un an

BILAN PASSIF

PASSIF		Exercice N 31/12/2016	12	Exercice N-1 31/12/2015	12	Ecart N / N-1	
						Euros	%
CAPITAUX PROPRES	Capital (Dont versé :) Primes d'émission, de fusion, d'apport Ecart de réévaluation						
	Réserves						
	Réserve légale						
	Réserves statutaires ou contractuelles						
	Réserves réglementées						
	Autres réserves	587 305		587 305			
	Report à nouveau	3 370 070		1 906 164	1 463 906	76.80	
	Résultat de l'exercice (Bénéfice ou perte)	1 871 948		1 463 906	408 042	27.87	
Subventions d'investissement	4 188 993		4 581 782	392 790	8.57		
Provisions réglementées							
Total I	465 720		1 799 018	2 264 738	125.89		
AUTRES FONDS PROPRES	Produit des émissions de titres participatifs Avances conditionnées						
	Total II						
PROVISIONS	Provisions pour risques	490 808		513 378	22 570	4.40	
	Provisions pour charges						
	Total III	490 808		513 378	22 570	4.40	
DETTES (I)	Dettes financières						
	Emprunts obligataires convertibles						
	Autres emprunts obligataires						
	Emprunts auprès d'établissements de crédit	124 802		20 000	104 802	524.01	
	Concours bancaires courants	491		15 995	15 505	96.93	
	Emprunts et dettes financières diverses	531 416		570 927	39 511	6.92	
	Avances et acomptes reçus sur commandes en cours	123 171			123 171		
	Dettes d'exploitation						
	Dettes fournisseurs et comptes rattachés	1 772 452		450 931	1 321 521	293.07	
	Dettes fiscales et sociales	832 280		1 294 864	462 585	35.72	
Dettes sur immobilisations et comptes rattachés							
Autres dettes	7 640 010		8 217 545	577 536	7.03		
Comptes de Régularisation	Produits constatés d'avance (I)	51 650		98	51 748	NE	
	Total IV	11 076 271		10 570 165	506 106	4.79	
	Ecarts de conversion passif (V)						
TOTAL GÉNÉRAL (I+II+III+IV+V)		11 101 359		12 882 561	1 781 202	13.83	

(I) Dettes et produits constatés d'avance à moins d'un an

11 572 316 10 570 165

LOISIRS EDUCATION & CITOYENNETE Grand Sud		BILAN ACTIF			
Etat exprimé en euros		Exercice clos le 31-12-2016			31-12-2015
		Brut	Amort. & Prov.	Net	Net
ACTIF IMMOBILISE	IMMOBILISATIONS INCORPORELLES	345 610	339 186	6 424	24 891
	- Frais d'établissement	-	-	-	-
	- Frais de Recherche & Développement	-	-	-	-
	- Concessions, Brevets, Licences & Droits Associés	345 610	339 186	6 424	5 969
	- Fonds Commercial (1)	-	-	-	-
	- Autres immobilisations incorporelles	-	-	-	-
	- Immobilisations incorporelles en Cours	-	-	-	18 922
	- Avances & Acomptes / Immobilisations incorporelles	-	-	-	-
	IMMOBILISATIONS CORPORELLES	424 411	317 659	106 752	140 326
	- Terrains	-	-	-	-
	- Constructions	-	-	-	-
	- Installations Techniques, Matériels & Outillage	28 701	24 818	3 883	5 694
	- Autres immobilisations Corporelles	395 710	292 841	102 869	131 632
- Immobilisations grevées de Droits (Commodat)	-	-	-	-	
- Immobilisations Corporelles en Cours	-	-	-	-	
- Avances et Acomptes / Immos. Corporelles	-	-	-	-	
IMMOBILISATIONS FINANCIERES (2)	32 615	-	32 615	26 273	
- Participations	-	-	-	-	
- Créances rattachées à des Participations	-	-	-	-	
- Titres immobilisés de l'activité de Portefeuille	-	-	-	-	
- Autres Titres Immobilisés	6 435	-	6 435	6 435	
- Prêts	-	-	-	-	
- Autres immobilisations financières	26 180	-	26 180	19 838	
TOTAL I	802 636	656 845	145 791	191 490	
ACTIF CIRCULANT	STOCKS ET EN-COURS	-	-	-	-
	- Matières premières et autres approvisionnements	-	-	-	-
	- En-Cours de Production (Biens & Services)	-	-	-	-
	- Produits intermédiaires & Finitis	-	-	-	-
	- Marchandises	-	-	-	-
	AVANCES et ACOMPTES SUR COMMANDES	-	-	-	-
	CREANCES	9 563 371	970 195	8 613 176	6 863 169
	- Usagers & comptes rattachés	4 286 785	965 225	3 321 560	3 786 481
	- Autres créances	884 593	4 040	880 553	787 123
	- Valeurs mobilières de placement	-	-	-	-
- Instruments de Trésorerie	-	-	-	-	
- Disponibilités	4 411 993	930	4 411 063	3 319 564	
CHARGES CONSTATEES D'AVANCE (3)	41 010	-	41 010	21 894	
TOTAL II	9 624 381	970 195	8 654 186	6 885 063	
REGULARISATION	CHARGES A REPARTIR / PLUSIEURS EXERCICES (III)	-	-	-	-
	PRIMES DE REMBOURSEMENT DES EMPRUNTS (IV)	-	-	-	-
	ECARTS DE CONVERSION ACTIF (V)	-	-	-	-
TOTAL GENERAL (I + II + III + IV + V)	10 427 016	1 627 040	8 799 977	7 076 553	
(1) Dont droit au Bail	-	-	-	-	
(2) Dont à moins d'un an	-	-	-	2 000	
(3) Dont à plus d'un an	-	-	3 906	-	
ENGAGEMENTS RECUS					
Legs nets à réaliser					
- acceptés par les organes statutaires compétents					
- autorisés par l'organisme de tutelle					
Site de Cautionnement - Emprunt de 200 000 euros			100 000	100 000	
Dons en nature restant à faire					

LOISIRS EDUCATION & CITOYENNETE Grand Sud		BILAN PASSIF	
Etat exprimé en euros		Exercice N Clôt le 31-12-2016	Exercice N-1 Clôt le 31-12-2015
FONDS PROPRES ET RESERVES	FONDS PROPRES	2 260 315	2 225 308
	- Fonds associatifs sans droit de reprise	2 214 733	1 790 624
	- Ecart de Réévaluation / Ecart comptes combinés	-	-
	- Réserves indisponibles	-	-
	- Réserves Statutaires ou contractuelles	-	-
	- Réserves réglementées	-	-
	- Autres Réserves	-	-
	- Report à Nouveau	-	-
	- Résultat comptable de l'exercice	42 045	424 109
	- Subventions d'investissements affectées à des biens non renouvelables	3 538	10 575
- Provisions réglementées	-	-	
AUTRES FONDS PROPRES	-	-	
- Fonds Associatifs avec droits de Reprise	-	-	
- Résultat sous contrôle de tiers financeurs	-	-	
- Droits des Propriétaires (Comodat)	-	-	
TOTAL I		2 260 315	2 225 308
PROVISIONS	PROVISIONS	2 880 595	1 516 287
	- Provisions pour risques	1 577 174	468 838
	- Provisions pour charges	1 303 421	1 047 449
TOTAL II		2 880 595	1 516 287
FONDS DÉDIÉS (1)	FONDS DÉDIÉS (1)	27 160	40 099
	- Fonds dédiés sur subventions de fonctionnement	27 160	40 099
	- Fonds dédiés sur autres ressources	-	-
TOTAL III		27 160	40 099
DETTES	DETTES FINANCIERES	156 621	112 782
	- Emprunts Obligataires Convertibles (1)	-	-
	- Emprunts et dettes auprès des établissements de crédit (1)(2)	69 728	112 138
	- Emprunts et dettes financières diverses (1)	86 893	643
	DETTES EXPLOITATION	3 186 852	2 983 276
	- Avances & Acomptes reçus - Usagers Cred.	35 440	11 331
	- Dettes Fournisseurs & comptes rattachés	671 858	585 639
	- Dettes Fiscales & Sociales	2 441 786	2 350 836
	- Dettes sur immobilisations & Comptes rattachés	-	-
	- Autres Dettes	47 767	35 469
PRODUITS CONSTATES D'AVANCE	288 435	198 802	
TOTAL IV		3 631 907	3 294 859
ECARTS DE CONVERSION PASSIF (V)	ECARTS DE CONVERSION PASSIF (V)	-	-
	TOTAL GENERAL (I + II + III + IV + V)	8 799 977	7 076 553
(1) Dont à plus d'un an		21 330	63 073
Dont à moins d'un an		162 451	89 807
(2) Dont concours bancaires courants et soldes créditeurs des banques		6 655	6 515
ENGAGEMENTS DONNES	ENGAGEMENTS DONNES	-	-
	- Échéances de location longue durée restant dues	31 603	43 854
	- Échéances de Crédit bail restant dues	63 321	69 101
	- Intérêts et Commissions restant dus sur emprunt	1 682	4 428
	- Disponibilité bloquée	528 182	528 182
	- Sté de Cautionnement - Emprunt de 200 000 euros	100 000	100 000

Bilan association

MISSION LOCALE HAUTE GARONNE

BILAN ACTIF

Période du 01/01/2016 au 31/12/2016

Présenté en Euros

ACTIF	Exercice clos le 31/12/2016 (12 mois)				Exercice précédent 31/12/2015 (12 mois)	
	Brut	Amort. & Prov	Net	%	Net	%
IMMOBILISATIONS INCORPORELLES:						
Frais d'établissement						
Frais de recherche et développement						
Concessions, brevets, droits similaires	43 083,75	41 978,06	1 105,69	0,04		
Fonds commercial						
Autres immobilisations incorporelles						
Immobilisations incorporelles en cours						
Avances & acomptes sur immobilisations incorporelles						
IMMOBILISATIONS CORPORELLES:						
Terrains						
Constructions						
Installations techniques, matériel & outillage industriels	18 186,74	17 621,42	565,32	0,02	2 042,04	0,07
Autres immobilisations corporelles	607 122,93	509 551,20	97 571,73	3,12	111 833,86	4,06
Immobilisations grevées de droit						
Immobilisations corporelles en cours						
Avances & acomptes sur immobilisations corporelles						
IMMOBILISATIONS FINANCIERES:						
Participations						
Créances rattachées à des participations						
Titres immobilisés de l'activité de portefeuille						
Autres titres immobilisés	251 398,00		251 398,00	8,03	1 404,75	0,05
Prêts						
Autres immobilisations financières	13 132,16		13 132,16	0,42	13 218,81	0,48
TOTAL (I)	932 923,58	569 150,68	363 772,90	11,65	128 499,46	4,69
STOCKS ET EN COURS:						
Matières premières, approvisionnements	1 063,42		1 063,42	0,03	1 845,56	0,07
En cours de production de biens et services						
Produits intermédiaires et finis						
Marchandises						
Avances & acomptes versés sur commandes						
Créances usagers et comptes rattachés					159 943,68	5,83
Autres créances						
. Fournisseurs débiteurs	185,90		185,90	0,01		
. Personnel	2 060,63		2 060,63	0,07	6 992,49	0,25
. Organismes sociaux	12 880,43		12 880,43	0,41	46 516,92	1,70
. Etat, impôts sur les bénéfices						
. Etat, taxes sur le chiffre d'affaires						
. Autres	923 960,49	17 123,20	906 837,29	28,97	265 586,45	9,69
Valeurs mobilières de placement	444 961,93		444 961,93	14,21	454 316,88	16,57
Instrument de trésorerie						
Disponibilités	1 367 349,84		1 367 349,84	43,86	1 658 196,68	60,47
Charges constatées d'avance	31 402,05		31 402,05	1,00	20 136,66	0,73
TOTAL (II)	2 783 864,69	17 123,20	2 766 741,49	88,36	2 613 535,32	95,31
Charges à répartir sur plusieurs exercices (III)						
Primes de remboursement des emprunts (IV)						
Ecart de conversion actif (V)						
TOTAL ACTIF	3 716 788,27	586 273,88	3 130 514,39	100,00	2 742 034,78	100,00

MISSION LOCALE HAUTE GARONNE

BILAN PASSIF

Période du 01/01/2016 au 31/12/2016


Présenté en Euros

PASSIF	Exercice clos le 31/12/2016 (12 mois)		Exercice précédent 31/12/2015 (12 mois)	
FONDS ASSOCIATIFS ET RESERVES:				
FONDS PROPRES				
Fonds associatifs sans droit de reprise				
Ecarts de réévaluation				
Réserves	796 317,04	25,44	709 707,41	25,88
Report à nouveau				
Résultat de l'exercice	-63 191,42	-2,01	86 609,62	3,16
AUTRES FONDS ASSOCIATIFS				
-Fonds associatifs avec droit de reprise				
. Apports				
. Legs et donation				
. Résultats sous contrôle de tiers financeurs				
-Ecarts de réévaluation				
-Subventions d'investissement sur biens non renouvelables				
-Provisions réglementées				
-Droits des propriétaires (commodat)				
TOTAL (I)	733 125,62	23,42	796 317,03	29,04
PROVISIONS POUR RISQUES ET CHARGES				
	1 067 239,44	34,08	472 232,00	17,22
TOTAL (II)	1 067 239,44	34,08	472 232,00	17,22
FONDS DEDIÉS				
. Sur subventions de fonctionnement	91 186,00	2,91	220 426,00	8,04
. Sur autres ressources				
TOTAL (III)	91 186,00	2,91	220 426,00	8,04
DETTES				
Emprunts et dettes assimilées				
Avances & acomptes reçus sur commandes en cours				
Fournisseurs et comptes rattachés	156 275,27	4,99	98 497,13	3,99
Autres	1 004 222,72	32,08	1 020 718,76	37,22
Instruments de trésorerie				
Produits constatés d'avance	78 465,34	2,51	133 843,86	4,89
TOTAL (IV)	1 238 963,33	39,58	1 253 059,75	45,70
Ecarts de conversion passif (V)				
TOTAL PASSIF	3 130 514,39	100,00	2 742 034,78	100,00
ENGAGEMENTS REÇUS				
Legs nets à réaliser :				
- acceptés par les organes statutairement compétents				
- autorisés par l'organisme de tutelle				
Dons en nature restant à vendre				
ENGAGEMENTS DONNÉS				

Immobilisations incorporelles :	35 815€	33 225€	2 590€	8 724€
Frais d'établissement				
Frais de recherche et de développement				
Concessions, brevets et droits similaires	35 815€	33 225€	2 590€	8 724€
Fonds commercial (1)				
Autres				
Avances et comptes sur immob. incorp.				
Immobilisations corporelles :	726 822€	603 969€	122 853€	134 607€
Terrains				
Constructions				
Inst. techn., mat. et out. indust.	2 300€	2 300€	0€	0€
Autres	724 523€	601 669€	122 853€	134 607€
Avances et comptes sur immob. corp.			0€	0€
Immobilisations financières (2) :	31 960€		31 960€	33 765€
Participations				
Créances rattachées à des participations				
Autres titres immobilisés	11 896€		11 896€	11 896€
Prêts	2 286€		2 286€	4 160€
Autres	17 778€		17 778€	17 709€
TOTAL I	794 597€	637 194€	157 404€	177 096€
Stocks et en cours :				
Matières premières et approvisionnements				
En cours de production (biens et services) (a)				
Produits intermédiaires et finis				
Marchandises				
Avances et acptes versés sur commandes			0€	913€
Créances (3)	836 663€		836 663€	866 468€
Créances usagers et comptes rattachés	372€		372€	22 294€
Autres	836 291€		836 291€	844 174€
Capital souscrit et appelé, non versé				
Valeurs mobilières de placement				
Disponibilités	900 209€		900 209€	1 132 147€
Charges constatées d'avance (3)	83 072€		83 072€	82 816€
TOTAL II	1 819 944€		1 819 944€	2 082 344€
Charges à répartir sur plusieurs ex.				
Primes de rembt. des obligations				
Ecart de conversion Actif				
TOTAL GENERAL (I à V)	2 614 541€	637 194€	1 977 347€	2 259 440€



PASSIF (avant répartition)		2016	2015
Fonds associatif sans droit de reprise (dont subventions d'investissement non renouvelables...)		392 851€	392 851€
Fonds associatif avec droit de reprise s'exerçant à la dissolution de l'association			
Ecarts de réévaluation			
Réserves :			
Réserves statutaires ou contractuelles			
Réserves réglementées			
Réserve de trésorerie		465 850€	465 850€
Affectation au 'projet associatif' (Affectation des exercices précédents)			
Report à nouveau		156 312€	3 733€
Fonds associatif pouvant être repris avant dissolution de l'association			
Fonds associatif représentatif de biens qui se déprécient et qui ne seront pas renouvelés			
Résultat de l'exercice (bénéfice ou perte)		-38 139€	-160 045€
Subventions d'investissement (biens non renouvelables)			0€
TOTAL I		664 250€	702 389€
Provisions pour risques		158 848€	40 000€
Provisions pour charges			
TOTAL II		158 848€	40 000€
Fonds dédiés sur subventions de fonctionnement		34 082€	51 754€
Emprunts obligataires			
Emprunts et dettes auprès des établissements de crédit (a)			45 405€
Emprunts et dettes financières divers			
Avances et acomptes reçus sur commandes en cours			
Dettes Fournisseurs et Comptes rattachés (b)		204 223€	177 792€
Dettes fiscales et sociales (b)		675 251€	869 295€
Dettes sur immobilisations et Comptes rattachés			
Autres dettes (b)		608€	22 658€
Produits constatés d'avance		240 085€	350 147€
TOTAL III		1 154 249€	1 517 051€
Ecarts de conversion Passif (IV)			
TOTAL GENERAL (I à IV)		1 977 347€	2 259 440€
(b) dont à moins d'un an		880 082€	1 069 745€
(a) dont concours bancaires courants et soldes créditeurs de banques		0€	45 405€



BILAN ACTIF

ACTIF		Exercice N 31/12/2016 12			Exercice N-1 31/12/2015 12	Ecart N / N-1	
		Brut	Amortissements et Provisions	Net	Net	Euros	%
ACTIF IMMOBILISE	Immobilisations incorporelles						
	Frais d'établissement						
	Frais de recherche et de développement						
	Concessions, Brevets et droits similaires						
	Fonds commercial (1)						
	Autres immobilisations incorporelles						
	Avances et acomptes						
	Immobilisations corporelles						
	Terrains						
	Constructions						
	Installations techniques Matériel et outillage						
Autres immobilisations corporelles	199 653.15	197 017.15	2 636.00	1 439.48	1 196.52	83.12	
Immobilisations en cours							
Avances et acomptes							
Immobilisations financières (2)							
Participations mises en équivalence							
Autres participations							
Créances rattachées à des participations							
Autres titres immobilisés							
Prêts							
Autres immobilisations financières	1 200.00		1 200.00		1 200.00		
Total I	200 853.15	197 017.15	3 836.00	1 439.48	2 396.52	166.49	
Comptes de liaison							
Total II							
ACTIF CIRCULANT	Stocks et en cours						
	Matières premières, approvisionnements						
	En-cours de production de biens						
	En-cours de production de services						
	Produits intermédiaires et finis						
	Marchandises						
	Avances et acomptes versés sur commandes						
	Créances (3)						
	Créances usagers et comptes rattachés	41 053.52		41 053.52	19 131.53	21 921.99	114.59
	Autres créances	1 300.00		1 300.00	800.00	500.00	62.50
Valeurs mobilières de placement							
Instruments de trésorerie							
Disponibilités	129 913.00		129 913.00	101 297.08	28 615.92	28.25	
Charges constatées d'avance (3)	6 350.57		6 350.57	123.30	6 227.27	NS	
Total III	178 617.09		178 617.09	121 351.91	57 265.18	47.19	
Charges à répartir sur plusieurs exercices (IV)							
Primes de remboursement des obligations (V)							
Ecarts de conversion actif (VI)							
TOTAL GÉNÉRAL (I+II+III+IV+V+VI)	379 470.24	197 017.15	182 453.09	122 791.39	59 661.70	48.59	

(1) Dont droit au bail

(2) Dont à moins d'un an

(3) Dont à plus d'un an

BILAN PASSIF

PASSIF		Exercice N	Exercice N-1	Ecart N / N-1	
		31/12/2016 12	31/12/2015 12	Euros	%
FONDS ASSOCIATIFS	Fonds propres				
	Fonds associatifs sans droit de reprise	25 920.90	25 920.90		
	Ecart de réévaluation				
	Réserves :				
	Réserves statutaires ou contractuelles				
	Réserves réglementées				
	Autres réserves				
	Report à nouveau	9 104.68		9 104.68	
	Résultat de l'exercice (Excédents ou Déficits)	13 562.41	9 104.68	22 667.09	248.96
	Autres fonds associatifs				
	Fonds associatifs avec droit de reprise :				
Apports					
Legs et donations					
Résultats sous contrôle de tiers financeurs					
Ecart de réévaluation					
Subventions d'investissement sur biens non renouvelables					
Provisions réglementées					
Droit des propriétaires					
Total I	21 463.17	35 025.58	13 562.41	38.72	
	Comptes de liaison				
	Total II				
PROVISIONS ET FONDS DÉDIÉS	Provisions pour risques				
	Provisions pour charges	24 045.65	6 815.78	17 229.87	252.79
	Fonds dédiés sur subventions de fonctionnement				
	Fonds dédiés sur autres ressources				
Total III	24 045.65	6 815.78	17 229.87	252.79	
DETTES (1)	Emprunts obligataires				
	Emprunts et dettes auprès d'établissements de crédit (2)				
	Emprunts et dettes financières divers				
	Avances et acomptes reçus sur commandes en cours				
	Dettes fournisseurs et comptes rattachés	5 500.87	3 799.29	1 701.58	44.79
	Dettes fiscales et sociales	34 201.94	36 512.60	2 310.66	6.33
	Dettes sur immobilisations et comptes rattachés				
	Autres dettes				
Instrument de trésorerie					
Comptes de Régularisation	Produits constatés d'avance	140 167.80	110 689.30	29 478.50	26.63
	Total IV	179 870.61	151 001.19	28 869.42	19.12
	Ecart de conversion passif (V)				
TOTAL GENERAL (I+II+III+IV+V)		182 453.09	122 791.39	59 661.70	48.59

(1) Dont à plus d'un an
Dont à moins d'un an

(2) Dont concours bancaires courants et soldes créditeurs de banques

39 702.81 40 311.89

ASSOCIATION BILAN ACTIF

10076 - ASS PARTAGE FAURETTE

Du 01/01/2016 au 31/12/2016

ACTIF	Exercice du 01/01/2016 au 31/12/2016			01/01/2015 au
	Brut	Amort. & Dépréc.	Net	31/12/2015
ACTIF IMMOBILISE				
Immobilisations Incorporelles				
Frais d'établissement				
Frais de recherche et développement				
Concessions, brevets et droits similaires				
Fonds commercial (1)				
Autres immobilisations incorporelles				
Avances et acomptes				
Immobilisations Corporelles				
Terrains				
Constructions				
Installations techniques, matériels	18 908	18 021	887	2 432
Autres immobilisations corporelles	58 697	54 123	4 573	9 102
Immobilisations grevées de droits				
Immobilisations corporelles en cours				
Avances et acomptes				
Immobilisations Financières (2)				
Participations				
Créances rattachées à des participations				
Titres immob. de l'activité portefeuille				
Autres titres immobilisés				
Prêts				
Autres immobilisations financières				
TOTAL (I)	77 604	72 144	5 460	11 534
Comptes de liaison				
TOTAL (II)				
ACTIF CIRCULANT				
Stocks et en-cours				
Matières premières et autres appros				
En-cours de production (biens/services)				
Produits Intermédiaires et finis				
Marchandises				
Avances et acomptes versés sur commandes				
Créances (3)				
Créances redevabl. et cptes rattach.				
Autres	226 912		226 912	160 887
Valeurs mobilières de placement	259		259	40 259
Instruments de trésorerie				
Disponibilités	189 488		189 488	236 825
Charges constatées d'avance (3)				4 527
TOTAL (III)	416 659		416 659	442 497
Charges à répartir sur plusieurs exercices (IV)				
Primes de remboursement des emprunts (V)				
Ecart de conversion actif (VI)				
TOTAL GENERAL (I+II+III+IV+V+VI)	494 263	72 144	422 119	454 031

(1) Dont droit au bail

(2) Dont à moins d'un an (brut)

(3) Dont à plus d'un an

ASSOCIATION BILAN PASSIF

16076 - ASS PARTAGE FAOURETTE

Du 01/01/2016 au 31/12/2016

PASSIF

	Du 01/01/2016 au 31/12/2016	Du 01/01/2015 au 31/12/2015
FONDS ASSOCIATIFS		
Fonds propres		
Fonds associatifs sans droit de reprise	27 441	27 441
Ecarts de réévaluation sur des biens sans droit de reprise		
Réserves indisponibles		
Réserves statutaires ou contractuelles		
Réserves réglementées		
Autres réserves	225 827	226 454
Report à nouveau		
Résultat de l'exercice (excédent ou déficit)	9 168	-628
Autres fonds associatifs		
Fonds associatifs avec droit de reprise		
Ecarts de réévaluation sur des biens avec droit de reprise		
Subventions d'investissement sur biens non renouvelables		
Provisions réglementées		
Droits des propriétaires (Commodat)		
TOTAL (I)	262 435	253 268
Comptes de liaison		
TOTAL (II)		
Provisions pour risques et charges		
Provisions pour risques		
Provisions pour charges	45 562	47 547
TOTAL (III)	45 562	47 547
Fonds dédiés		
Sur subventions de fonctionnement		
Sur autres ressources	31 238	38 969
TOTAL (IV)	31 238	38 969
DETTES (1)		
Dettes financières		
Emprunts obligataires		
Emprunts et dettes auprès des établissements de crédit (2)		
Emprunts et dettes financières divers (3)		
Avances et acomptes reçus sur commandes en cours		
Dettes d'exploitation		
Dettes fournisseurs et comptes rattachés	2 072	16 518
Dettes fiscales et sociales	68 551	84 082
Redevables créditeurs		
Dettes diverses		
Dettes sur immobilisations et comptes rattachés		
Autres dettes	12 260	13 647
Instruments de trésorerie		
Produits constatés d'avance		
TOTAL (V)	82 883	114 248
Ecarts de conversion passif		
TOTAL GENERAL (I+II+III+IV+V+VI)	422 119	454 031

(1) Dont à plus d'un an

(1) Dont à moins d'un an

(2) Dont concours bancaires courants et soldes créditeurs de banques

(3) Dont emprunts participatifs

82 883

114 248

Bilan Actif

PRONOMADE(S) EN HAUTE-GARONNE

Période du 01/01/16 au 31/12/16
Edition du 26/01/17

RUBRIQUES	BRUT	Amortissements	Net (N) 31/12/2016	Net (N-1) 31/12/2015
CAPITAL SOUSCRIT NON APPELÉ				
IMMOBILISATIONS INCORPORELLES				
Frais d'établissement				
Frais de développement				
Concession, brevets et droits similaires	10 672	10 335	337	(0)
Fonds commercial				
Autres immobilisations incorporelles				
Avances et acomptes sur immobilisations incorporelles				
TOTAL immobilisations incorporelles :	10 672	10 335	337	(0)
IMMOBILISATIONS CORPORELLES				
Terrains				
Constructions				
Installations techniques, matériel et outillage industriel	14 576	8 104	6 472	4 295
Autres immobilisations corporelles	94 688	67 784	26 903	32 574
Immobilisations en cours				
Avances et acomptes				
TOTAL immobilisations corporelles :	109 263	75 888	33 375	36 869
IMMOBILISATIONS FINANCIÈRES				
Participations évaluées par mise en équivalence				
Autres participations				
Créances rattachées à des participations				
Autres titres immobilisés				
Prêts				
Autres immobilisations financières				
TOTAL immobilisations financières :				
ACTIF IMMOBILISÉ	119 935	86 223	33 712	36 869
STOCKS ET EN-COURS				
Matières premières et approvisionnement				
Stocks d'en-cours de production de biens				
Stocks d'en-cours production de services				
Stocks produits intermédiaires et finis				
Stocks de marchandises				
TOTAL stocks et en-cours :				
CRÉANCES				
Avances, acomptes versés sur commandes				
Créances clients et comptes rattachés				
Autres créances	126 025		126 025	178 823
Capital souscrit et appelé, non versé				
TOTAL créances :	126 025		126 025	178 823
DISPONIBILITÉS ET DIVERS				
Valeurs mobilières de placement				
Disponibilités	66 807		66 807	38 862
Charges constatées d'avance				
TOTAL disponibilités et divers :	66 807		66 807	38 862
ACTIF CIRCULANT	192 833		192 833	217 685
Frais d'émission d'emprunts à étaler				
Primes remboursement des obligations				
Écarts de conversion actif				
TOTAL GÉNÉRAL	312 768	86 223	226 545	254 554

Bilan Passif

PRONOMADE(S) EN HAUTE-GARONNE

Période du 01/01/16 au 31/12/16
Édition du 26/01/17

RUBRIQUES	Net (N) 31/12/2016	Net (N-1) 31/12/2015
SITUATION NETTE		
Capital social ou individuel dont versé		
Primes d'émission, de fusion, d'apport, ...		
Écarts de réévaluation dont écart d'équivalence		
Réserve légale		
Réserves statutaires ou contractuelles		
Réserves réglementées		
Autres réserves	52 930	50 785
Report à nouveau		
Résultat de l'exercice	1 949	2 144
TOTAL situation nette :	54 879	52 930
SUBVENTIONS D'INVESTISSEMENT	2 854	
PROVISIONS RÉGLEMENTÉES		
CAPITAUX PROPRES	57 733	52 930
Produits des émissions de titres participatifs		
Avances conditionnées		
AUTRES FONDS PROPRES		
Provisions pour risques		
Provisions pour charges		
PROVISIONS POUR RISQUES ET CHARGES		
DETTES FINANCIÈRES		
Emprunts obligataires convertibles		
Autres emprunts obligataires		
Emprunts et dettes auprès des établissements de crédit	13 601	18 000
Emprunts et dettes financières divers		
TOTAL dettes financières :	13 601	18 000
AVANCES ET ACOMPTES RECUS SUR COMMANDES EN COURS		
DETTES DIVERSES		
Dettes fournisseurs et comptes rattachés	68 063	97 437
Dettes fiscales et sociales	87 148	86 187
Dettes sur immobilisations et comptes rattachés		
Autres dettes		
TOTAL dettes diverses :	155 211	183 624
PRODUITS CONSTATÉS D'AVANCE		
DETTES	168 812	201 624
Ecarts de conversion passif		
TOTAL GÉNÉRAL	226 545	254 554

Période du 01/01/2016 au 31/12/2016

Présenté en Euros

ACTIF	Exercice clos le 31/12/2016 (12 mois)				Exercice précédent 31/12/2015 (12 mois)	
	Brut	Amort. & Provi	Net	%	Net	%
Capital souscrit non appelé (0)						
Actif Immobilisé						
Frais d'établissement	85	85				
Recherche et développement						
Concessions, brevets, marques, logiciels et droits similaires	714	714				
Fonds commercial						
Autres immobilisations incorporelles						
Avances & acomptes sur immobilisations incorporelles						
Terrains						
Constructions						
Installations techniques, matériel & outillage industriels	48 491	35 000	11 491	2,28	8 565	1,79
Autres immobilisations corporelles	166 660	113 078	53 582	10,21	52 533	10,80
Immobilisations en cours						
Avances & acomptes						
Participations évaluées selon mise en équivalence						
Autres Participations						
Créances rattachées à des participations						
Autres titres immobilisés						
Prêts						
Autres immobilisations financières	7 222		7 222	1,42	7 150	1,47
TOTAL (I)	221 162	148 878	72 285	14,25	68 247	14,03
Actif circulant						
Matières premières, approvisionnements						
En cours de production de biens						
En cours de production de services						
Produits intermédiaires et finis						
Marchandises						
Avances & acomptes versés sur commandes	2 014		2 014	0,40		
Clients et comptes rattachés	184 830		184 830	36,44	221 066	46,46
Autres créances						
. Fournisseurs débiteurs						
. Personnel					700	0,14
. Organismes sociaux	215		215	0,04	109	0,03
. Etat, impôts sur les bénéfices					35 310	7,26
. Etat, taxes sur le chiffre d'affaires	730		730	0,14	1 012	0,21
. Autres	66 125		66 125	13,04	51 330	10,55
Capital souscrit et appelé, non versé						
Valeurs mobilières de placement						
Instruments de trésorerie						
Disponibilités	180 590		180 590	35,81	105 199	21,62
Charges constatées d'avance	375		375	0,07	3 467	0,71
TOTAL (II)	434 878		434 878	85,75	418 183	85,97
Charges à répartir sur plusieurs exercices (III)						
Primes de remboursement des obligations (IV)						
Ecarts de conversion actif (V)						
TOTAL ACTIF (0 à V)	656 041	148 878	507 163	100,00	486 430	100,00

CABINET ISABELLE TARDET

Philippe CHRISTOPHE
Commissaire aux Comptes
76, Rue St Jean
31130 BALMA
Tél. 05 62 57 33 00 - Fax 05 62 57 33 01

Période du 01/01/2016 au 31/12/2016

Présenté en Euros

PASSIF	Exercice clos le		Exercice précédent	
	31/12/2016 (12 mois)		31/12/2015 (12 mois)	
Capitaux propres				
Capital social ou individuel (dont versé :)				
Primes d'émission, de fusion, d'apport ...				
Ecart de réévaluation				
Réserve légale				
Réserves statutaires ou contractuelles				
Réserves réglementées				
Autres réserves				
Report à nouveau	309 169	69,86	281 167	67,81
Résultat de l'exercice	31 095	6,13	27 982	5,75
Subventions d'investissement				
Provisions réglementées				
TOTAL (I)	340 263	67,00	309 169	63,56
Produits des émissions de titres participatifs				
Avances conditionnées				
TOTAL (II)				
Provisions pour risques et charges				
Provisions pour risques	3 000	0,88	3 000	0,82
Provisions pour charges				
TOTAL (III)	3 000	0,88	3 000	0,82
Emprunts et dettes				
Emprunts obligataires convertibles				
Autres Emprunts obligataires				
Emprunts et dettes auprès des établissements de crédit				
. Emprunts				
. Découverts, concours bancaires				
Emprunts et dettes financières diverses				
. Divers				
. Associés				
Avances & acomptes reçus sur commandes en cours				
Dettes fournisseurs et comptes rattachés	29 690	8,88	15 233	4,75
Dettes fiscales et sociales				
. Personnel	39 320	11,56	40 320	12,38
. Organismes sociaux	60 172	17,68	75 313	23,04
. Etat, impôts sur les bénéfices				
. Etat, taxes sur le chiffre d'affaires	34 518	10,15	39 076	11,99
. Etat, obligations cautionnées				
. Autres impôts, taxes et assimilés			4 320	1,33
Dettes sur immobilisations et comptes rattachés				
Autres dettes				
. Instruments de trésorerie				
. Produits constatés d'avance				
TOTAL (IV)	163 900	48,33	174 262	53,02
Ecart de conversion passif (V)				
TOTAL PASSIF (I à V)	507 163	149,00	486 430	149,00



Bilan

Fédération de la HAUTE GARONNE - FED 12 031 0 00000 000054

SECOURS POPULAIRE

Exercice : 2015

En euros	Montant brut	Amortissements et dépréciations	Montant net 2015	Montant net 2014
Immobilisations incorporelles:	2 831	2 831	-	-
Frais d'établissement	-	-	-	-
Autres immobilisations incorporelles	2 831	2 831	-	-
Avances et acomptes et immobilisations en cours	-	-	-	-
Immobilisations corporelles:	1 476 086	1 084 618	391 468	393 364
Terrains	143 050	-	143 050	143 050
Agencements et aménagements de terrains	-	-	-	-
Constructions	1 048 976	891 201	157 775	164 022
Installations techniques, matériel et outillage	137 048	93 252	43 796	44 618
Autres immobilisations corporelles:	147 012	100 166	46 847	41 675
<i>Installations générales, agencements divers</i>	1 645	38	1 607	-
<i>Matériel de transport</i>	100 109	55 319	44 790	40 377
<i>Matériel de bureau et informatique</i>	30 120	29 670	450	1 297
<i>Mobilier</i>	15 138	15 138	-	-
Biens grevés de droit	-	-	-	-
Avances et acomptes et immobilisations en cours	-	-	-	-
Immobilisations financières:	5 327	-	5 327	3 727
Autres titres immobilisés	3 060	-	3 060	3 060
Prêts	-	-	-	-
Autres	2 267	-	2 267	667
I. Actif immobilisé	1 484 244	1 087 449	396 795	397 092
Total				
Stocks et en cours:				
Autres approvisionnements	-	-	-	-
Marchandises	-	-	-	-
Créances :	237 045	-	237 045	190 211
Avances et acomptes versés sur commandes	-	-	-	-
Créances clients et comptes rattachés	187 929	-	187 929	178 394
Autres créances (dont produits à recevoir)	49 116	-	49 116	11 817
Valeurs mobilières de placement et FNS	243 128	-	243 128	289 197
Disponibilités	127 780	-	127 780	53 981
Charges constatées d'avance	1 837	-	1 837	1 447
II. Actif circulant	609 789	-	609 789	534 836
TOTAL DE L'ACTIF (I+II)	2 094 033	1 087 449	1 006 584	931 927



Bilan

En euros	Année 2015	Année 2014
Fonds propres:	807 292	702 297
Fonds statutaires sans droit de reprise	406 194	396 194
Projet associatif et réserves	-	-
Report à nouveau	306 104	209 483
Résultat de l'exercice	94 995	96 621
Autres fonds:	42 410	50 033
Fonds statutaires avec droit de reprise	-	-
Subventions d'investissements sur bien renouvelable par Apports Association Nationale - Fédération	-	-
Ecarts de réévaluation	-	-
Subventions d'investissement sur bien non renouvelables	42 410	50 033
I. Fonds propres	849 703	752 330
Ecart de combinaison	-	-
II. Ecart de combinaison	-	-
Provisions pour risques	-	-
III. Provisions	-	-
Fonds dédiés sur subventions	-	-
Fonds dédiés sur dons et legs	3 077	8 943
Fonds dédiés sur autres ressources	26 643	34 801
IV. Fonds dédiés	29 720	43 744
Emprunts et dettes auprès des établissements de crédit	21 231	41 568
Emprunts et dettes financières diverses SPF	-	-
Emprunts et dettes financières diverses hors SPF	-	-
Avances et acomptes reçus sur commandes	-	-
Dettes fournisseurs et comptes rattachés	20 214	12 589
Dettes fiscales et sociales	82 690	81 696
Dettes sur immobilisations	2 374	-
Autres dettes (dont charges à payer)	652	-
Produits constatés d'avance	-	-
V. Dettes	127 161	135 853
TOTAL DU PASSIF (I+II+III+IV+V)	1 006 584	931 927

BILAN ACTIF

		31/12/2016			31/12/2015
		Brut	Amort.prov.	Net ex. N	Net
ACTIF IMMOBILISE	IMMOB. INCORPORELLES				
	Frais d'établissement				
	Frais de recherche et dévelop.				
	Conces., brevets, droit simil.				
	Fonds commercial (1)				
	Autres immob. incorporelles				
	Avan. et acptes / immob. incorp.				
	IMMOB. CORPORELLES				
	Terrains				
	Constructions				
Inst. tech. mat. et outillage					
Autres immob. corporelles					
Immob. grevées de droit					
Immobilisations en cours					
Avances et acomptes					
IMMOB. FINANCIERES (2)					
Participations					
Créances ratt. à des participations.					
Autres titres immobilisés					
Prêts					
Autres immob. financières					
TOTAL		0	0	0	0
ACTIF CIRCULANT	STOCKS ET EN-COURS				
	Matières premières, approvis.				
	Encours de product° de biens & serv.				
	Produits intermédiaires et finis				
	Marchandises				
	Avces et acptes versés sur cdes				
	CREANCES (3)				
Créances usagers et cptes rattachés					
Autres créances	791		791		
Valeurs mobilières de placement					
Instruments de trésorerie					
Disponibilités	103 218		103 218	103 354	
REGULARISATION	Charges constatées d'avance (4)				
	TOTAL	104 009	0	104 009	103 354
	Charges à répartir / plus. exerc.				
Primes de remboursement					
Ecart de conversion actif					
TOTAL GENERAL		104 009	0	104 009	103 354
(1) dont droit de bail					
(2) dont part à - 1 an immob.financ. (brut)					
(3) et (4) dont part à plus d'1 an (brut)					
Legs nets à réaliser accepyés par les organes statutairement compétents					
Legs nets à réaliser par l'organisme de tutelle					
Dons en nature restant à vendre					
Autres					

BILAN PASSIF

		31/12/2016	31/12/2015
		Net	Net
FONDS ASSOCIATIFS	Fonds propres		
	Fonds associatif sans droit de reprise	94353	97967
	Ecart de réévaluation		
	Réserves		
	Report à nouveau		
	RESULTAT de l'exercice(excédent ou déficit)	414	(3614)
	Autres fonds associatifs		
	Fonds associatif avec droit de reprise		
	Apports		
	Legs et donations		
	résultats sous contrôle de tiers financeurs		
Ecart de réévaluation			
Subv. d'investiss.s/biens non renouvelables par l'organisme			
Provisions règlementées			
Droits des propriétaires			
	Total des fonds associatifs	94 767	94 353
PROVIS.	Provisions pour risques		
	Provisions pour charges		
	Total des provisions	0	0
FDS DEDIES	Sur subvention de fonctionnement		
	Sur autres ressources		
	Total des fonds dédiés	0	0
DETTES	Emprunts obligataires		
	Emprunts et dettes auprès des établissements de crédit		
	Emprunts et dettes financières diverses		
	Avances et acomptes reçus sur commandes en cours		
	Dettes fournisseurs et comptes rattachés	4 120	4 150
	Dettes fiscales et sociales	66	112
	Dettes sur immobilisations et comptes rattachés		
	Autres dettes	5 056	4 739
	Instruments de trésorerie		
	Produits constatés d'avance		
	Total des dettes (1)	9 242	9 001
	Ecart de conversion passif		
TOTAL DU PASSIF		104 009	103 354
(1) Dont à plus d'un an			
Dont à moins d'un an	9 242	9 001	
(2) Dont concours bancaires courants et soldes créditeurs de banque			
(3) dont emprunts participatifs			
Engagements donnés			

BILAN ACTIF

THEATRE GARONNE : 31 décembre 2016

ACTIF (EUR)	VALEURS BRUTES	AMORT. et PROVISIONS	VALEURS NETTES	EXERCICE N-1
CAPITAL SOUSCRIT NON APPELÉ (0)				
<i>Immobilisations incorporeelles</i>				
<i>Frais d'établissement</i>				
<i>Frais de recherche et de développement</i>				
<i>Concessions, brevets et droits similaires</i>	20 029	20 029		510
<i>Fonds commercial</i>				
<i>Autres immobilisations incorporeelles</i>				
<i>Avances et comptes</i>				
<i>Immobilisations corporeelles</i>				
<i>Terrains</i>				
<i>Constructions</i>				
<i>Installations techniques, matériel & outillage</i>	231 898	148 871	103 026	95 979
<i>Autres immobilisations corporeelles</i>	465 583	345 945	119 639	152 765
<i>Immobilisations en cours</i>		8 922	-8 922	-8 922
<i>Avances et comptes</i>	8 922		8 922	8 922
<i>Immobilisations financières</i>				
<i>Participations évaluées selon méthode de mise en équité</i>				
<i>Autres participations</i>				
<i>Créances rattachées à des participations</i>				
<i>Autres titres immobilisés</i>	762		762	762
<i>Prêts</i>	50 235		50 235	50 858
<i>Autres immobilisations financières</i>	84		84	61
TOTAL DE L'ACTIF IMMOBILISÉ (I)	800 488	523 761	276 727	310 763
<i>Stocks et en-cours</i>				
<i>Matières premières, approvisionnements</i>				
<i>En cours de production de biens</i>				
<i>Encours de production de services</i>				
<i>Produits intermédiaires et finis</i>				
<i>Marchandises</i>	2 330		2 330	1 706,00
<i>Avances & comptes versés sur commande</i>				
<i>Créances</i>				
<i>Clients et comptes rattachés</i>	106 033	6 593	99 450	38 769,45
<i>Autres créances</i>	598 955		598 955	269 074,00
<i>Capital souscrit et appelé, non versé</i>				
<i>Divers</i>				
<i>Valeurs mobilières de placement</i>				
<i>Disponibilités</i>	1 127 950		1 127 950	1 310 595,98
<i>Charges constatées d'avance</i>	9 318		9 318	80 398,19
TOTAL DE L'ACTIF CIRCULANT (II)	1 849 890	6 593	1 837 496	1 844 544,55
CHARGES A RÉPARTIR (III)				
PRIMES DE REMBOURSEMENT (IV)				
ECART DE CONVERSION (V)				
TOTAL GÉNÉRAL (D & V)	2 649 478	530 345	2 114 133	1 955 297

Remarques

- (1) dont droit au bail
- (2) part à moins d'un an
- (3) part à plus d'un an

expert-comptable diplômé
inscrit au tableau de l'ordre de Toulouse
immédiatement aux comptes
inscrit après de la cour d'appel de Toulouse

Cause de réserve de propriété

Propriétés
Stocks

Créances

Yvan Levy

8, rue mandrou 31400 Toulouse
tél. : 05 61 91 48 07 - fax : 05 61 91 85 56
yvan.levy@wvcsoda.fr

BILAN PASSIF


THEATRE GARONNE : 31 décembre 2018

PASSIF (EUR)	EXERCICE N	EXERCICE N-1
Capital social ou individuel (1) dont versé :		
Primes d'émission, de fusion, d'apport, ...		
Ecart de réévaluation (2) dont écart d'équivalence :		
Réserve légale (3)		
Réserves statutaires ou contractuelles		
Réserves réglementées (3) dont (*) :		
Autres réserves		
Rapport à nouveau	128 053	188 348
Résultat de l'exercice	-15 402	-35 298
Subventions d'investissement	128 143	118 843
Provisions réglementées		
CAPITAUX PROPRES	TOTAL (I) :	238 784
Produit des émissions de titres participatifs		
Avances conditionnées		
AUTRES FONDS PROPRES	TOTAL (II) :	176 000
Provisions pour risques	176 000	181 000
Provisions pour charges	533 277	374 129
PROVISIONS POUR RISQUES ET CHARGES	TOTAL (III) :	709 277
Emprunts obligataires convertibles		
Autres emprunts obligataires		
Emprunts et dettes auprès des établissements de crédit (6)	1 351	16 589
Emprunts et dettes financiers divers dont (**):	31 887	1 828
Avances et acomptes reçus sur commandes en cours		
Dettes fournisseurs et comptes rattachés	184 603	128 501
Dettes fiscales et sociales	152 232	183 026
Dettes sur immobilisations et comptes rattachés		
Autres dettes	162 572	138 536
Produits constatés d'avance (5)	871 217	699 325
DETTES (5) et COMPTE DE RÉGULARISATION	TOTAL (IV) :	1 174 062
Ecart de conversion passif	TOTAL (V) :	1 178 173
TOTAL PASSIF	2 114 133	1 855 297

Annexes		
(1) Ecart de réévaluation incorporé au capital		
Réserve spéciale de réévaluation		
(2) Ecart de réévaluation libre		
Réserve de réévaluation (1976)		
(3) Dont réserves réglementées des plus-values à long terme		
(5) Dettes et produits constatés d'avance à moins d'un an	1 174 062	
(6) Dont concours bancaires courants et soldes créditeurs de banques et CCP	71	297

* Réservé relatif à l'achat d'œuvres originales d'artistes vivants

** Emprunts participatifs


yvan levy

expert-comptable diplômé
 inscrit au tableau de l'ordre de Toulouse
 commissaire aux comptes
 inscrit auprès de la cour d'appel de Toulouse
 8, rue mandron 31000 Toulouse
 Tél. : 05 61 91 68 11 - fax : 05 61 91 85 54
 yvan.levy@wanadoo.fr

Bilan et Resultat Simplifie

ARRIVEE

TMB ASSO

BILAN SIMPLIFIÉ

30 MAI 2017

Période du 01/07/2015 au 30/06/2016

Présenté en Euros

DIRECTION DU RAYONNEMENT
CULTUREL ET SPORTIF

ACTIF	Exercice clos le 30/06/2016 (12 mois)				Exercice précédent 30/06/2015 (12 mois)	
	Brut	Amort. & Prov	Net	%	Net	%
Fonds commercial						
Autres immobilisations incorporelles						
Immobilisations corporelles	9 500	1 721	7 779	2,50	2 940	1,14
Immobilisations financières	180 500		180 500	56,84	180 500	70,79
ACTIF IMMOBILISÉ	194 000	1 721	182 279	54,42	183 440	74,62
Matériaux premiers, approv., en cours de production						
Marchandises						
Avances et acomptes versés sur commandes					2 200	0,86
Clients et comptes rattachés					58 500	22,89
Autres créances	92 900		92 900	28,18		
Valeurs mobilières de placement						
Banques, C.C.P., et autres disponibilités	22 851		22 851	7,42	4 271	1,66
Caisse						
Charges constatées d'avance						
ACTIF CIRCULANT	115 751		115 751	37,58	64 771	25,30
TOTAL GÉNÉRAL ACTIF	309 751	1 721	308 030	100,00	258 217	100,00

PASSIF	Exercice clos le 30/06/2016 (12 mois)		Exercice précédent 30/06/2015 (12 mois)	
		%		%
Capital social ou individuel (dont versé :)				
Ecart de réévaluation				
Réserve légale				
Reserves réglementées				
Autres réserves				
Report à nouveau			19 097	6,85
Résultat de l'exercice	5 302	1,72	-2 867	-1,10
Provisions réglementées				
CAPITAUX PROPRES	25 298	8,21	19 997	7,74
Provisions pour risques et charges	35 000	11,36	15 000	5,81
Emprunts et dettes assimilées	154 915	50,29	188 373	72,95
Avances et acomptes reçus sur commande en cours				
Fournisseurs et comptes rattachés	79 327	25,79	12 831	4,97
Autres dettes	19 489	6,30	17 017	6,59
Produits constatés d'avance			5 000	1,94
DETTES	247 731	80,40	223 221	86,40
TOTAL GÉNÉRAL PASSIF	308 030	100,00	258 217	100,00

BILAN - ACTIF

T07 - ASSOC TOULOUSE OUVERTURE T07

Du 01/01/2016 au 31/12/2016

ACTIF	Exercice du 01/01/2016 au 31/12/2016			01/01/2015 au
	Brut	Amort. & Dépréc.	Net	31/12/2015
ACTIF IMMOBILISE				
Immobilisations Incorporelles				
Frais d'établissement				
Frais de recherche et développement				
Concessions, brevets et droits similaires				
Fonds commercial (1)				
Autres immobilisations incorporelles				
Avances et acomptes				
Immobilisations Corporelles				
Terrains				
Constructions	96 950.91	37 143.41	59 807.50	64 507.50
Installations techniques, matériels	5 890.28	2 731.41	3 158.87	1 395.88
Autres immobilisations corporelles	54 140.38	51 443.10	2 697.28	3 088.65
Immobilisations grevées de droits				
Immobilisations corporelles en cours				
Avances et acomptes				
Immobilisations Financières (2)				
Participations				
Créances rattachées à des participations				
Titres immob. de l'activité portefeuille				
Autres titres immobilisés				
Prêts				
Autres immobilisations financières				
TOTAL (I)	156 981.57	91 317.92	65 663.65	68 992.03
Comptes de liaison				
TOTAL (II)				
ACTIF CIRCULANT				
Stocks et en-cours				
Matières premières et autres appros				
En-cours de production (biens/services)				
Produits intermédiaires et finis				
Marchandises				
Avances et acomptes versés sur commandes				
Créances (3)				
Créances redevabl. et cptes rattach.				380.00
Autres	78 832.63		78 832.63	74 703.13
Valeurs mobilières de placement	8 963.00		8 963.00	8 963.00
Instruments de trésorerie				
Disponibilités	156 489.16		156 489.16	132 583.94
Charges constatées d'avance (3)				354.44
TOTAL (III)	244 284.79		244 284.79	216 984.51
Charges à répartir sur plusieurs exercices (IV)				
Primes de remboursement des emprunts (V)				
Ecarts de conversion actif (VI)				
TOTAL GENERAL (I+II+III+IV+V+VI)	401 266.36	91 317.92	309 948.44	285 976.54

(1) Dont droit au bail

(2) Dont à moins d'un an (brut)

(3) Dont à plus d'un an

BILAN - PASSIF

T07 - ASSOC TOULOUSE OUVERTURE T07

Du 01/01/2016 au 31/12/2016

PASSIF	Du 01/01/2016 au 31/12/2016	Du 01/01/2015 au 31/12/2015
FONDS ASSOCIATIFS		
Fonds propres		
Fonds associatifs sans droit de reprise	109 599.94	109 599.94
Ecart de réévaluation sur des biens sans droit de reprise		
Réserves indisponibles		
Réserves statutaires ou contractuelles		
Réserves réglementées		
Autres réserves	90 248.20	74 084.35
Report à nouveau		
Résultat de l'exercice (excédent ou déficit)	14 002.54	16 163.85
Autres fonds associatifs		
Fonds associatifs avec droit de reprise		
Ecart de réévaluation sur des biens avec droit de reprise		
Subventions d'investissement sur biens non renouvelables	42 914.68	46 624.68
Provisions réglementées		
Droits des propriétaires (Commodat)		
TOTAL (I)	256 765.36	246 472.82
Comptes de liaison		
TOTAL (II)		
Provisions pour risques et charges		
Provisions pour risques		
Provisions pour charges	10 947.01	11 015.99
TOTAL (III)	10 947.01	11 015.99
Fonds dédiés		
Sur subventions de fonctionnement		
Sur autres ressources		
TOTAL (IV)		
DETTES (1)		
Dettes financières		
Emprunts obligataires		
Emprunts et dettes auprès des établissements de crédit (2)		
Emprunts et dettes financières divers (3)		
Avances et acomptes reçus sur commandes en cours		
Dettes d'exploitation		
Dettes fournisseurs et comptes rattachés	9 100.51	9 736.88
Dettes fiscales et sociales	33 135.56	18 750.85
Redevables créditeurs		
Dettes diverses		
Dettes sur immobilisations et comptes rattachés		
Autres dettes		
Instruments de trésorerie		
Produits constatés d'avance		
TOTAL (V)	42 236.07	28 487.73
Ecart de conversion passif		
TOTAL GENERAL (I+II+III+IV+V+VI)	309 948.44	285 976.54

(1) Dont à plus d'un an

(1) Dont à moins d'un an

(2) Dont concours bancaires courants et soldes créditeurs de banques

(3) Dont emprunts participatifs

42 236.07

28 487.73

BILAN ACTIF

Détail des postes	31/12/2016			31/12/2015
	Montant brut	Amortissements et dépréciations	Montant net	Montant net
ACTIF IMMOBILISE				
<i>Immobilisations incorporelles</i>	281 712,01	169 434,35	112 277,66	39 830,59
Frais d'établissement			0,00	0,00
Autres immobilisations incorporelles	226 712,01	158 434,35	68 277,66	39 830,59
Immobilisations incorporelles en cours	55 000,00	11 000,00	44 000,00	0,00
<i>Immobilisations corporelles</i>	19 692 843,23	9 695 455,02	9 997 388,21	210 791,76
Terrains	978 083,87	134 709,59	843 374,28	0,00
Constructions	14 869 843,03	6 588 857,17	8 280 985,86	139 592,64
Installations techn., mat., outil	1 188 505,67	1 011 493,47	177 012,20	0,00
Autres immob. corporelles	2 649 181,86	1 960 394,79	688 787,07	71 199,12
Immob. corporelles en cours	7 228,80		7 228,80	0,00
<i>Immobilisations financières</i>	130 067,01	3 050,00	127 017,01	40 545,72
Participations et créances rattachées à des participations	37 000,00		37 000,00	37 000,00
Autres titres immobilisés			0,00	0,00
Prêts	16 873,20		16 873,20	0,00
Autres immob. financières	76 193,81	3 050,00	73 143,81	3 545,72
TOTAL 1	20 104 622,25	9 867 939,37	10 236 682,88	291 168,07
ACTIF CIRCULANT				
Stock et en-cours	0,00		0,00	0,00
Avances & acomptes versés/com.				
<i>Créances</i>	2 377 174,48	171 902,62	2 205 271,86	273 880,71
Clients et comptes rattachés	1 607 768,60	171 902,62	1 435 865,98	268 925,09
Autres créances	769 405,88		769 405,88	4 955,62
<i>Valeurs mobilières de placement</i>	431 622,04	0,00	431 622,04	30,02
Disponibilités	6 495 271,56		6 495 271,56	42 520,26
Charges constatées d'avance	42 099,93		42 099,93	65 726,48
TOTAL 2	9 346 168,01	171 902,62	9 174 265,39	382 157,47
Ecart de conversion actif				
TOTAL GENERAL	29 450 790,26	10 039 841,99	19 410 948,27	673 325,54

BILAN PASSIF

Détail des postes	31/12/2016	31/12/2015
FONDS PROPRES		
Fonds associatifs sans droit de reprise	2 156 485,52	
Fonds associatifs avec droit de reprise	1 067 143,12	
Réserves		
Excédents affectés à l'investissement	5 713 511,58	
Réserve de compensation	482 377,46	
Réserve de couverture du BFR	789 378,66	
Autres réserves	378 452,99	
Report à nouveau		
Report à nouveau (gestion non contrôlée)	-607 811,49	
Dépenses refusées ou inopposables	-54 220,15	
Résultats sous contrôle des tiers financeurs	291 589,70	
Dépenses non opposables aux tiers financeurs	-171 751,77	
Résultat de l'exercice	196 909,29	
Subvention d'investissement	2 340 807,67	
Provisions réglementées		
Couverture du besoin en fonds de roulement	86 367,55	
Amortissements dérogatoires et prov. renouvellement immos	1 360 239,14	
Réserves des plus values nettes d'actif	299 940,74	
Immobilisations grevées de droit		
TOTAL I	14 329 420,01	0,00
Provisions pour risques	493 786,96	
Provisions pour charges		
Fonds dédiés	610 995,65	3 259,26
TOTAL II	1 104 782,61	3 259,26
DETTES		
Emprunts & dettes aup. établ. fin.	1 681 885,84	308 973,21
Emprunts et dettes financ. divers	84 616,82	
Av. & ac. reçus s/com. en cours		200,00
Dettes fournis. & cptes rattachés	577 703,72	62 486,33
Dettes fiscales et sociales	1 340 700,66	292 289,14
Dettes sur immo. & cptes rattachés	232 341,03	
Autres dettes	24 504,36	154,00
Produits constatés d'avance	34 993,22	5 963,60
TOTAL IV	3 976 745,65	670 066,28
TOTAL GENERAL	19 410 948,27	673 325,54

COMPTES FINANCIERS 2016

15431- UNION LAIQUE DE MURET

Subvention de fonctionnement mandatée en 2016 par le Conseil départemental: 35 023,20 €

Compte de résultat de l'exercice 2016

Si l'exercice comptable ne correspond pas à l'année civile :

Date de début de l'exercice comptable :

01/09/2015

Date de fin de l'exercice comptable :

30/08/2016

Charges		Produits	
Eau, énergie	2456	Ventes de marchandises	
Fournitures d'entretien et petits équipements	442	Prestations de services	660
Fournitures administratives	2066	Produits des activités annexes	750
Autres fournitures	65	Cotisations	6352
Autres achats		Autres recettes propres	3114
Total des achats	5029	Total des recettes propres	10816
Locations	7354		
Entretien et réparation		Europe	
Assurance	1930	État	5000
Documentation	1052	Régions	
Publicité, publications		Conseil Départemental de la Haute-Garonne	49360
Déplacements, missions, réceptions	70	Autres départements	
Frais postaux et de télécommunication	1583	Communes	26300
Services bancaires	365	Cnasea (emplois aidés)	21252
Autres services	1171	Organismes sociaux	26378
Total des services	13538	Autres subventions publiques	9868
Impôts et taxes sur rémunération		Total des subventions publiques	138198
Autres impôts et taxes		Dons	
Total des impôts et taxes		Mécénat	
Rémunération du personnel	95957	Autres aides privées	
Charges sociales	30183	Total des aides privées	
Autres charges de personnel	2861		
Total des charges de personnel	129001		
Autres charges de gestion courante	40	Autres produits de gestion courante	
Charges financières		Produits financiers	
Charges exceptionnelles		Produits exceptionnels	
Total autres charges	40	Total autres produits	

Dotations et reprises à ne remplir que si vous établissez un bilan comptable (à joindre au dossier)

Dotations aux amortissements	€	Reprises sur amortissements	€
Dotations aux provisions	€	Reprises sur provisions	
Total des dotations	€	Total des reprises	

Total des charges	147608	Total des produits	149074
--------------------------	---------------	---------------------------	---------------

Excédent de l'exercice (produits - charges)	1466 €	ou Déficit de l'exercice (charges - produits)	
----------------------------------------------------	---------------	------------------------------------------------------	--

suite au verso

Marie G. Bouché

15431 - UNION LAIQUE DE MURET

Subvention de fonctionnement mandatée en 2016 par le Conseil départemental: 35 023,20 €

Situation de la Trésorerie à la fin de l'exercice 2016
(montants figurant sur le relevé bancaire à la date de clôture)

Trésorerie non rémunérée		Trésorerie rémunérée	
Caisse	28 659 €	Livrets	701 656 €
Comptes bancaires ou postaux <i>x</i>	- 64 506 88	Valeurs mobilières de placement	€
Autres comptes non rémunérés	€	Autres placements rémunérés	4 500 €
Total de la trésorerie non rémunérée	- 64 220 29 €	Total de la trésorerie rémunérée	5 201 656 €

Total de la trésorerie de fin d'exercice (trésorerie non rémunérée + trésorerie rémunérée)	€
---------------------------------------------------------------------------------------------------	---

x. retard des subventions

Attestation sur l'honneur du Président ou du Trésorier

Je soussigné, Muriel Bourot (Présidente)
représentant légal de l'association citée en haut de page, certifie exactes les informations du présent document.

Le 12/06/2017, à Muret

Signature : Muriel Bourot



UNION LAIQUE
5 Rue Jean-Baptiste Artigues
31600 MURET
Tél. 05 61 56 92 51

BILAN ACTIF

	Brut	Amort./Provis.	Net au 31/12/2016	Net au 31/12/2015
ACTIF IMMOBILISE				
Immobilisations corporelles				
Autres immobilisations corporelles	44 111,19	44 111,19		511,50
Immobilisations financières				
Participations	1 783,65		1 783,65	1 783,65
Prêts				2 228,23
Autres immobilisations financières	1 886,51		1 886,51	1 886,51
TOTAL ACTIF IMMOBILISE	47 781,35	44 111,19	3 670,16	6 409,89
ACTIF CIRCULANT				
Créances				
Autres créances	106 297,78		106 297,78	124 967,17
Disponibilités	349 268,09		349 268,09	247 459,35
Charges constatées d'avance	1 730,56		1 730,56	272,16
TOTAL ACTIF CIRCULANT	457 296,43		457 296,43	372 698,68
TOTAL ACTIF	505 077,78	44 111,19	460 966,59	379 108,57

BILAN PASSIF

	Net au 31/12/2016	Net au 31/12/2015
FONDS ASSOCIATIFS ET RESERVES		
Fonds propres		
Report à nouveau	116 140,00	86 315,89
<i>Résultat net comptable de l'exercice</i>	<i>74 256,62</i>	<i>29 824,11</i>
TOTAL FONDS ASSOCIATIFS ET RESERVES	190 396,62	116 140,00
PROVISIONS		
Provisions pour risques	30 000,00	30 000,00
Provisions pour charges	28 145,08	34 882,14
TOTAL PROVISIONS	58 145,08	64 882,14
DETTES		
Emprunts et dettes financières divers	13 000,00	13 000,00
Dettes fournisseurs et comptes rattachés	7 945,55	5 819,92
Dettes fiscales et sociales	98 370,79	93 572,70
Autres dettes	11 748,45	13 533,81
COMPTES DE REGULARISATION		
Produits constatés d'avance	81 360,10	72 160,00
TOTAL DETTES (1)	212 424,89	198 086,43
TOTAL PASSIF	460 966,59	379 108,57
<i>(1) Dont à moins d'un an</i>	<i>212 424,89</i>	<i>198 086,43</i>

**ORGANISMES DONT LA SUBVENTION EST
SUPERIEURE A 23.000 € ET REPRESENTANT
PLUS DE 50% DU PRODUIT FIGURANT
AU COMPTE DE RESULTAT**

COMPTES FINANCIERS 2016

16260- ASSOCIATION DE DEFENSE DES AGRICULTEURS EN DIFFICULTE DE LA HAUTE GARONNE-SOLIDARITE PAYSANS

Subvention de fonctionnement mandatée en 2016 par le Conseil départemental: 60 530,00 €

Compte de résultat de l'exercice 2016

Si l'exercice comptable ne correspond pas à l'année civile :

Date de début de l'exercice comptable :

01/01/2016

Date de fin de l'exercice comptable :

31/12/2016

Charges		Produits	
Eau, énergie	€	Ventes de marchandises	€
Fournitures d'entretien et petits équipements	99,95€	Prestations de services	€
Fournitures administratives	575,49€	Produits des activités annexes	351,98€
Autres fournitures	€	Cotisations	3213,00€
Autres achats	€	Autres recettes propres	1377,25€
Total des achats	675,48€	Total des recettes propres	4842,23€
Locations	2816,24€		
Entretien et réparation	€	Europe	€
Assurance	724,57€	Etat	€
Documentation	2357,82€	Régions	€
Publicité, publications	€	Conseil Départemental de la Haute-Garonne	60530,00€
Déplacements, missions, réceptions	9062,09€	Autres départements	€
Frais postaux et de télécommunication	1682,75€	Communes	€
Services bancaires	58,50€	Cnasea (emplois aidés)	€
Autres services	€	Organismes sociaux	17000,00€
Total des services	16701,97€	Autres subventions publiques	€
Impôts et taxes sur rémunération	€	Total des subventions publiques	77530,00€
Autres impôts et taxes	€		
Total des impôts et taxes	€	Dons	€
Rémunération du personnel	33701,80€	Mécénat	€
Charges sociales	25133,81€	Autres aides privées	476,00€
Autres charges de personnel	3746,55€	Total des aides privées	476,00€
Total des charges de personnel	62582,16€		
Autres charges de gestion courante	765,00€	Autres produits de gestion courante	€
Charges financières	€	Produits financiers	€
Charges exceptionnelles	€	Produits exceptionnels	2215,87€
Total autres charges	765,00€	Total autres produits	2215,87€

Dotations et reprises à ne remplir que si vous établissez un bilan comptable (à joindre au dossier)

Dotations aux amortissements	€	Reprises sur amortissements	€
Dotations aux provisions	€	Reprises sur provisions	€
Total des dotations	€	Total des reprises	€

Total des charges	80664,61€	Total des produits	85064,10€
--------------------------	------------------	---------------------------	------------------

Excédent de l'exercice (produits - charges)	4399,49€	ou Déficit de l'exercice (charges - produits)	€
----------------------------------------------------	-----------------	------------------------------------------------------	----------

suite au verso



16260 - ASSOCIATION DE DEFENSE DES AGRICULTEURS EN DIFFICULTE DE LA HAUTE GARONNE-SOLIDARITE PAYSANS

Subvention de fonctionnement mandatée en 2016 par le Conseil départemental: 60 530,00 €

Situation de la Trésorerie à la fin de l'exercice 2016
(montants figurant sur le relevé bancaire à la date de clôture)

Trésorerie non rémunérée		Trésorerie rémunérée	
Caisse	€	Livrets	€
Comptes bancaires ou postaux	27428,21€	Valeurs mobilières de placement	€
Autres comptes non rémunérés	€	Autres placements rémunérés	€
Total de la trésorerie non rémunérée	27428,21€	Total de la trésorerie rémunérée	€
Total de la trésorerie de fin d'exercice (trésorerie non rémunérée + trésorerie rémunérée)			27428,21€

Attestation sur l'honneur du Président ou du Trésorier

Je soussigné, KIRCHNER Potinck, Président
représentant légal de l'association citée en haut de page, certifie exactes les informations du présent document.

Le 8/05/2017, à FONTENILLOT

Signature :



JPA 31 - BILAN 2016

ACTIF	2016			2015		PASSIF	2016	2015
	BRUT	AMORT cumulé	AMORT Année	NET	NET			
<u>ACTIF IMMOBILISE</u>						<u>FONDS PROPRES</u>		
IMMOBILISATIONS CORPORELLES :						Fonds associatifs (Report à Nouveau)	-18 687 €	-12 171 €
	10 119,67	10 119,67	0,00	0	0	Résultat de l'exercice (benefice ou perte)	6 412	-6 516
IMMOBILISATIONS FINANCIERES :								
Participation	15,85			16	16			
TOTAL I	10 136	10 120	0	16	16	TOTAL I	-12 275	-18 687
<u>ACTIF CIRCULANT</u>						<u>DETTES</u>		
Créances Clients et Comptes Rattachés						Emprunts	50 216	50 569
Créances Clients douteux	84 281	0		84 281	0	Provision pour charges (retraite)	0	0
Autres créances						Provision pour projets		
Disponibilités						Dettes sociales	4	4
Banque Populaire						Provisions pour congés payés	1 048	1 048
Livret CASDEN						Charges sociales sur congés payé	437	437
Compte Poste						Autres provisions pour risques (Pagés)	80 998,00	
Caisse								
<u>Autres créances d'exploitation</u>						<u>Autres Dettes</u>		
Produits à recevoir				0	1 375	Charges à payer	18 874	2 555
TOTAL II				138 711	35 487	TOTAL II	151 577	54 612
Charges constatées d'avance				575	422			
TOTAL III				575	422	TOTAL III	0,00	
TOTAL GENERAL				139 302	35 925	TOTAL GENERAL	159 302	35 925

BILAN ACTIF

ACTIF	Exercice N 31/12/2016 - 12			Exercice N-1 31/12/2015 - 12	Ecart N/N-1	
	Brut	Amortissements et dépréciations (à déduire)	Net	Net	Euros	%
Capital souscrit non appelé (I)						
Immobilisations incorporelles						
Frais d'établissement						
Frais de développement						
Concessions, brevets et droits similaires	214 493.32	205 873.32	8 620.00	6 719.48	1 900.52	28.28
Fonds commercial (1)						
Autres immobilisations incorporelles						
Avances et acomptes						
Immobilisations corporelles						
Terrains						
Constructions						
Installations techniques, matériel et outillage	7 692.50	7 692.50				
Autres immobilisations corporelles	760 370.00	504 255.22	256 114.78	242 822.69	13 292.09	5.47
Immobilisations en cours						
Avances et acomptes						
Immobilisations financières (2)						
Participations mises en équivalence						
Autres participations	197.24		197.24	197.24		
Créances rattachées à des participations						
Autres titres immobilisés	157.50		157.50	157.50		
Prêts						
Autres immobilisations financières	103 306.14		103 306.14	103 306.14		
Total II	1 086 216.70	717 821.04	368 395.66	352 203.05	15 192.61	4.30
Stocks et en cours						
Matières premières, approvisionnements						
En-cours de production de biens						
En-cours de production de services						
Produits intermédiaires et finis						
Marchandises	67 167.92	12 924.84	54 243.08	56 568.56	2 325.48	4.11
Avances et acomptes versés sur commandes	38 640.20		38 640.20		38 640.20	
Créances (3)						
Clients et comptes rattachés	38 801.77		38 801.77	33 195.79	5 605.98	16.89
Autres créances	273 016.63		273 016.63	262 106.72	10 909.91	4.16
Capital souscrit - appelé, non versé						
Valeurs mobilières de placement						
Disponibilités	988 086.78		988 086.78	798 500.86	189 585.92	23.74
Charges constatées d'avance (3)	39 857.92		39 857.92	50 571.86	10 713.94	21.19
Total III	1 425 571.22	12 924.84	1 412 646.38	1 200 923.79	211 722.59	19.29
Frais d'émission d'emprunt à étaler (IV)						
Primes de remboursement des obligations (V)						
Ecarts de conversion actif (VI)						
TOTAL GÉNÉRAL (I+II+III+IV+V+VI)	2 531 787.92	730 745.88	1 801 042.04	1 554 126.84	246 895.20	15.89

(1) Dont droit au bail

(2) Dont à moins d'un an 103 306.14

(3) Dont à plus d'un an

BILAN PASSIF

PASSIF		Exercice N	Exercice N-1	Ecart N / N-1		
		31/12/2016 (1)	31/12/2015 (1)	Euros	%	
CAPITAUX PROPRIÉS	Capital (Dont versé : 637 739) Primes d'émission, de fusion, d'apport Ecart de réévaluation	637 739.20	637 739.20			
	Réserves Réserve légale Réserves statutaires ou contractuelles Réserves réglementées Autres réserves					
	Report à nouveau	65 324.94	82 970.07	17 645.13	21.27	
	Résultat de l'exercice (Bénéfice ou perte)	90 673.52	17 645.13	73 028.39	413.87	
	Subventions d'investissement Provisions réglementées					
	Total I	663 087.98	572 414.26	90 673.52	15.94	
	AUTRES FONDS PROPRIÉS	Produit des émissions de titres participatifs Avances conditionnées				
		Total II				
	PROVISIONS	Provisions pour risques Provisions pour charges				
		Total III				
DETTES (1)	Dettes financières Emprunts obligataires convertibles Autres emprunts obligataires Emprunts auprès d'établissements de crédit Concours bancaires courants Emprunts et dettes financières diverses	1 069.35		1 069.35		
	Avances et acomptes reçus sur commandes en cours		27.00	27.00	100.00	
	Dettes d'exploitation Dettes fournisseurs et comptes rattachés Dettes fiscales et sociales	333 058.13 626 926.91	173 621.41 720 086.48	159 436.72 93 159.57	91.83 12.94	
	Dettes sur immobilisations et comptes rattachés Autres dettes	176 899.87	87 997.69	88 902.18	101.03	
	Produits constatés d'avance (1)					
	Total IV	1 137 954.26	981 732.58	156 221.68	15.91	
Comptes de régularisation	Ecarts de conversion passif (V)					
TOTAL GÉNÉRAL (I+II+III+IV+V)		1 801 042.04	1 554 146.84	246 895.20	15.89	

(1) Dettes et produits constatés d'avance à moins d'un an

1 137 954.26 981 732.58

BILAN ACTIF

ACTIF		Exercice N 31/12/2016 12			Exercice N-1 31/12/2015 12		Ecart N / N-1	
		Brut	Amortissements et dépréciations (à déduire)	Net	Net	Euros	%	
	Capital souscrit non appelé (I)							
ACTIF IMMOBILISÉ	Immobilisations incorporelles							
	Frais d'établissement							
	Frais de développement							
	Concessions, brevets et droits similaires	329	329					
	Fonds commercial (1)							
	Autres immobilisations incorporelles							
	Avances et acomptes							
	Immobilisations corporelles							
	Terrains							
	Constructions							
	Installations techniques, matériel et outillage							
	Autres immobilisations corporelles	4 634	4 515	119	359	240	66.85	
	Immobilisations en cours							
Avances et acomptes								
Immobilisations financières (2)								
Participations mises en équivalence								
Autres participations								
Créances rattachées à des participations								
Autres titres immobilisés								
Prêts								
Autres immobilisations financières	1 160		1 160	1 160				
Total II	6 123	4 844	1 279	1 519	240	15.81		
ACTIF CIRCULANT	Stocks et en cours							
	Matières premières, approvisionnements							
	En-cours de production de biens							
	En-cours de production de services							
	Produits intermédiaires et finis							
	Marchandises							
	Avances et acomptes versés sur commandes	1 357		1 357		1 357		
	Créances (3)							
	Clients et comptes rattachés	3 925		3 925	1 835	2 090	113.86	
	Autres créances	22 766		22 766	22 576	190	0.84	
Capital souscrit - appelé, non versé								
Valeurs mobilières de placement								
Disponibilités	20 599		20 599	27 602	7 004	25.37		
Charges constatées d'avance (3)	762		762		762			
Total III	49 407		49 407	52 014	2 606	5.01		
Comptes de Régularisation	Frais d'émission d'emprunt à étaler (IV)							
	Primes de remboursement des obligations (V)							
	Ecart de conversion actif (VI)							
TOTAL GÉNÉRAL (I+II+III+IV+V+VI)		55 530	4 844	50 686	53 533	2 847	5.32	

(1) Dont droit au bail
(2) Dont à moins d'un an
(3) Dont à plus d'un an

BILAN PASSIF

PASSIF		Exercice N		Exercice N-1		Ecart N / N-1	
		31/12/2016	12	31/12/2015	12	Euros	%
CAPITAUX PROPRES	Capital (Dont versé :) Primes d'émission, de fusion, d'apport Ecart de réévaluation						
	Réserves						
	Réserve légale						
	Réserves statutaires ou contractuelles						
	Réserves réglementées						
	Autres réserves	39 676		43 895		4 219	9.61
	Report à nouveau						
	Résultat de l'exercice (Bénéfice ou perte)	3 157		4 219		7 376	174.84
	Subventions d'investissement Provisions réglementées						
	Total I	42 833		39 676		3 157	7.96
AUTRES FONDS PROPRES	Produit des émissions de titres participatifs Avances conditionnées						
	Total II						
PROVISIONS	Provisions pour risques Provisions pour charges						
	Total III						
DETTES (I)	Dettes financières						
	Emprunts obligataires convertibles						
	Autres emprunts obligataires						
	Emprunts auprès d'établissements de crédit						
	Concours bancaires courants						
	Emprunts et dettes financières diverses						
	Avances et acomptes reçus sur commandes en cours						
Dettes d'exploitation							
Dettes fournisseurs et comptes rattachés	3 992		8 903		4 910	55.16	
Dettes fiscales et sociales	3 861		4 954		1 093	22.07	
Dettes sur immobilisations et comptes rattachés Autres dettes							
Comptes de Régularisation	Produits constatés d'avance (1)						
	Total IV	7 853		13 857		6 004	43.33
	Ecarts de conversion passif (V)						
	TOTAL GÉNÉRAL (I+II+III+IV+V)	50 686		53 533		2 847	5.32

(1) Dettes et produits constatés d'avance à moins d'un an

7 853 13 857



"LES RESTOS-BEBE"

BILAN 2016 en euros

Solde Trésorerie au 31/12/2015	39 854,87
dont Caisse	22,43
Banque Compte 760	38 903,35
Banque Compte 740	929,09

RECETTES		DEPENSES	
SUBVENTIONS	31 940,00	ACHATS	43 582,98
Conseil Départemental	27 440,00	Lait	41 417,28
Ville de Toulouse	3 000,00	Alimentation	639,83
Région Midi Pyr	1 500,00	Couches	708,29
		Hygiène	282,58
		Transport lait	175,00
		Stockage lait	360,00
ADHESIONS (Bénévoles)	266,00		
ASSOCIATIONS	12 990,00	CHARGES	4 643,21
Aep Ste Thérèse (Noël 2015)	490,00	Loyers	3 847,92
Ass.Echanges	500,00	Telecom	237,51
Soroptimist Toulouse Ariane	2 000,00	Assurance	190,75
Ass.Donner pour un sourire	500,00	Papeterie	105,75
Com. Allemande Pibrac(Noël 2015)	3 500,00	Poste	139,68
Ass.Courir Quint Fonsegrives	6 000,00	Divers	36,00
		Fournitures bureau	85,60
BANQUE	159,62		
Intérêts	159,62		
DONS	2 515,76	AUTRES CHARGES	957,26
Parents(Ecole st Roch)	750,50	Frais non remboursés	957,26
Particuliers divers	808,00		
Dons reçus d'un tiers	957,26		
		CAISSE	20,37
TOTAL RECETTES	47 871,38	TOTAL DEPENSES	49 203,82

Solde Trésorerie au 31/12/2016	38 522,43
dont Caisse	55,06
Banque Compte 760	35 464,47
Banque Compte 740	3 002,90

TOTAL GENERAL	87 726,25	87 726,25
----------------------	------------------	------------------

SOCIETE D'ENTRAIDE ET DE RETRAITE

BILAN ACTIF

		31/12/2016			31/12/2015
		Brut	Amort.prov.	Net ex. N	Net
ACTIF IMMOBILISE	IMMOB. INCORPORELLES				
	Frais d'établissement				
	Frais de recherche et dévelop.				
	Conces., brevets, droit simil.				
	Fonds commercial (1)				
	Autres immob. incorporelles				
	Avan. et acptes / immob. incorp.				
	IMMOB. CORPORELLES				
	Terrains				
	Constructions				
Inst. tech. mat. et outillage					
Autres immob. corporelles					
Immob. grevées de droit					
Immobilisations en cours					
Avances et acomptes					
IMMOB. FINANCIERES (2)					
Participations					
Créances ratt. à des participations.					
Autres titres immobilisés					
Prêts					
Autres immob. financières					
TOTAL		0	0	0	0
ACTIF CIRCULANT	STOCKS ET EN-COURS				
	Matières premières, approvis.				
	Encours de product° de biens & serv.				
	Produits intermédiaires et finis				
	Marchandises				
	Avces et acptes versés sur cdes				
	CREANCES (3)				
	Créances usagers et cptes rattachés				
	Autres créances	791		791	
	Valeurs mobilières de placement				
Instruments de trésorerie					
Disponibilités	103 218		103 218	103 354	
REGULARISATION	Charges constatées d'avance (4)				
	TOTAL	104 009	0	104 009	103 354
	Charges à répartir / plus. exerc.				
Primes de remboursement					
Ecart de conversion actif					
TOTAL GENERAL		104 009	0	104 009	103 354
(1) dont droit de bail					
(2) dont part à - 1 an immob.financ. (brut)					
(3) et (4) dont part à plus d'1 an (brut)					
Legs nets à réaliser accepyés par les organes statutairement compétents					
Legs nets à réaliser par l'organisme de tutelle					
Dons en nature restant à vendre					
Autres					

BILAN PASSIF

		31/12/2016	31/12/2015
		Net	Net
FONDS ASSOCIATIFS	Fonds propres		
	Fonds associatif sans droit de reprise	94353	97967
	Ecart de réévaluation		
	Réserves		
	Report à nouveau		
	RESULTAT de l'exercice(excédent ou déficit)	414	(3614)
	Autres fonds associatifs		
	Fonds associatif avec droit de reprise		
	Apports		
	Legs et donations		
résultats sous contrôle de tiers financeurs			
Ecarts de réévaluation			
Subv. d'investiss.s/biens non renouvelables par l'organisme			
Provisions règlementées			
Droits des propriétaires			
	Total des fonds associatifs	94 767	94 353
PROVIS.	Provisions pour risques		
	Provisions pour charges		
	Total des provisions	0	0
FDS DEDIES	Sur subvention de fonctionnement		
	Sur autres ressources		
	Total des fonds dédiés	0	0
DETTES	Emprunts obligataires		
	Emprunts et dettes auprès des établissements de crédit		
	Emprunts et dettes financières diverses		
	Avances et acomptes reçus sur commandes en cours		
	Dettes fournisseurs et comptes rattachés	4 120	4 150
	Dettes fiscales et sociales	66	112
	Dettes sur immobilisations et comptes rattachés		
	Autres dettes	5 056	4 739
	Instruments de trésorerie		
	Produits constatés d'avance		
	Total des dettes (1)	9 242	9 001
	Ecarts de conversion passif		
TOTAL DU PASSIF		104 009	103 354
(1) Dont à plus d'un an			
Dont à moins d'un an	9 242	9 001	
(2) Dont concours bancaires courants et soldes créditeurs de banque			
(3) dont emprunts participatifs			
Engagements donnés			

Désignation de l'entreprise **Association Zoiseaux Livres** Néant

Adresse de l'entreprise **40 rue Giacomo PUCCINI - 31200 TOULOUSE**

Numéro SIRET* **5 0 3 4 4 1 7 1 9 0 0 0 2 1**

Durée de l'exercice en nombre de mois* **1, 2** Durée de l'exercice précédent* **1, 2**

				Exercice N clos le 31/12/2016		Exercice N-1 clos le 31/12/2015	
ACTIF		Brut 3	Amortissements-Provisions 2	Net 3	Net 4		
ACTIF IMMOBILISÉ	Immobilisations incorporelles						
	Fonds commercial*	010	012				
	Autres*	014	016				
	Immobilisations corporelles*	028	030				
	Immobilisations financières* (1)	040	042				
	Total I (5)	044	048				
ACTIF CIRCULANT	STOCKS	Matières premières, approvisionnements, en cours de production*	050	052			
		Marchandises*	060	062			
	Avances et acomptes versés sur commandes	064	109	066	109		
	Créances (2)	Clients et comptes rattachés*	068	5905	070	5905	300
			Autres* (3)	072	074		193
	Valeurs mobilières de placement	080	082				
	Disponibilités	084	33693	086	33693	30058	
	Charges constatées d'avance*	092	094				
		Total II	096	39707	098	39707	30551
		Total général (I + II)	110	39707	112	39707	30551

		PASSIF		Exercice N NET 1	Exercice N-1 NET 2
CAPITAUX PROPRES	Capital social ou individuel*	120			
	Écarts de réévaluation	124			
	Réserve légale	126		1500	1500
	Réserves réglementées*	130			
	Autres réserves (dont réserve relative à l'achat d'œuvres originales d'artistes vivants* 131)	132			
	Report à nouveau	134		15626	16803
	Résultat de l'exercice	136		4204	-1177
	Provisions réglementées	140		10000	10000
		Total I	142	31333	27126
		Total II	154		
DETTES (3)	Provisions pour risques et charges	154			
	Emprunts et dettes assimilées	156		4384	
	Avances et acomptes reçus sur commandes en cours	164			
	Fournisseurs et comptes rattachés*	166		192	561
	Autres dettes (dont comptes courants d'associés de l'exercice N : 169)	172		3798	2864
Produits constatés d'avance	174				
	Total III	176	8374	3425	
	Total général (I + II + III)	180	39707	30551	

RENVIS	(1) Dont immobilisations financières à moins d'un an	193	(4) Dont dettes à plus d'un an	195
	(2) Dont créances à plus d'un an	197	(5) Coût de revient des immobilisations acquises ou créées au cours de l'exercice*	182
	(3) Dont comptes courants d'associés débiteurs	199	Prix de vente hors T.V.A. des immobilisations cédées au cours de l'exercice*	184

* Des explications concernant cette rubrique figurent dans la notice n° 2033-NOT.

**ETAT DES PRESTATIONS EN NATURE
ATTRIBUEES AUX ASSOCIATIONS**

ETAT DES PRESTATIONS EN NATURE ATTRIBUEES AUX ASSOCIATIONS EN 2017

NOM DES ASSOCIATIONS	NATURE DE LA PRESTATION
Association des Maires et des Présidents de Communautés de la Haute-Garonne	Personnel
	Locaux - Entretien des locaux
	Affranchissement
Amicale du Personnel du Conseil Départemental de la Haute-Garonne	Personnel
	Locaux
	Mobilier et fournitures de bureau
	Télécommunication
	Affranchissement
	Impression - Reprographie
	Objets promotionnels
	Collations et restauration
	Personnel
Comité Départemental du Tourisme (CDT)	Locaux - entretien locaux
	Impression - Reprographie
	Affranchissement
	Personnel
Mission Locale de la Haute-Garonne	Locaux
	Impression - Reprographie
	Affranchissement
	Mobilier et fournitures de bureau
Société d'Entraide et de Retraite des Conseillers Généraux de la Haute-Garonne	Personnel
Association Maison des Jeunes* et de la Culture Roguet	Locaux
	Travaux bâtiments
Amis des archives	Locaux
RAP 31	Locaux
	Affranchissement
Fédération des Associations du Quartier Nord-Est de Toulouse (FAQNET)	Locaux
Association des Maires Ruraux de la Haute-Garonne (AMR 31)	Locaux

**ETAT DES SUBVENTIONS ATTRIBUEES
AUX ASSOCIATIONS**

Associations subventionnées - Liste à annexer au CA 2017

Nom de l'association	Subv fct	Subv invest	Total Subventions
LA PART MANQUANTE	4 833,50 €	- €	4 833,50 €
1+1	400,00 €	- €	400,00 €
10 KMS DE POUVOURVILLES	500,00 €	- €	500,00 €
2EME VIE	3 000,00 €	- €	3 000,00 €
3 A ASSOCIATION ANIMATION AUCAMVILLE	200,00 €	- €	200,00 €
3PA	13 652,80 €	- €	13 652,80 €
4 SOUS DE SAUBENS	1 060,00 €	- €	1 060,00 €
7 NOTRE QUARTIER	1 280,00 €	- €	1 280,00 €
A CHACUN SES LOISIRS	2 000,00 €	- €	2 000,00 €
A COTE	4 000,00 €	- €	4 000,00 €
A TOUT PETITS PAS	14 400,00 €	- €	14 400,00 €
A.I.S.I.P.	13 725,00 €	- €	13 725,00 €
A.S. VALLEE DE LA SAVE ECOLE DE RUGBY	700,00 €	- €	700,00 €
AAPPMA AURIGNAC	500,00 €	- €	500,00 €
AAPPMA CANTON ST LYS	700,00 €	- €	700,00 €
AAPPMA DE TOULOUSE	800,00 €	- €	800,00 €
AAPPMA PLAISANCE FONSORBES COLOMIERS	800,00 €	- €	800,00 €
ACADEMIE ARTS MARTIAUX DE TOULOUSE	650,00 €	- €	650,00 €
ACADEMIE CHRISTOPHE TIOZZO TOULOUSE	500,00 €	- €	500,00 €
ACADEMIE DES ARTS MARTIAUX DE BRUGUIERES	850,00 €	- €	850,00 €
ACADEMIE DES SCIENCES INSCRIPTIONS ET BELLES LETTRES	1 700,00 €	- €	1 700,00 €
ACCA DE BALMA	280,00 €	- €	280,00 €
ACCA DE SAINT BEAT	200,00 €	- €	200,00 €
ACCA VILLEFRANCHE DE LAURAGAIS	400,00 €	- €	400,00 €
ACCUEIL ET FAMILLE ATELIER FAMILIAL	12 920,00 €	- €	12 920,00 €
ACLORA	350,00 €	- €	350,00 €
ACOLYTES	2 000,00 €	- €	2 000,00 €
ACT UP SUD OUEST	1 000,00 €	- €	1 000,00 €
ACTION ROLE PLAY DE PIBRAC	300,00 €	- €	300,00 €
ACTIONS SEILHOISES SOLIDAIRES ET SOCIALES	300,00 €	- €	300,00 €
ADAM	3 500,00 €	- €	3 500,00 €
ADDICTIONS ACCUEIL THERAPEUTIQUE	31 000,00 €	- €	31 000,00 €
ADEAR 31	5 000,00 €	- €	5 000,00 €
AFICH FESTIVALCINESPANIA	13 250,00 €	- €	13 250,00 €
AFM DELEGATION 31	860,00 €	- €	860,00 €
AFRICLAP	3 000,00 €	- €	3 000,00 €
AFRIQU'A MURET	1 000,00 €	- €	1 000,00 €
AGE D'OR PERSONNES 3EME AGE DE BAZIEGE	200,00 €	- €	200,00 €
AGE D'OR GARGASSIEN	150,00 €	- €	150,00 €
AGENCE DEPARTEMENTALE D'INFORMATION SUR LE LOGEMENT 31	78 167,00 €	- €	78 167,00 €
AGENCE D'URBANISME ET D'AMENAGEMENT TOULOUSE AIRE METROPOLITAINE	105 745,00 €	- €	105 745,00 €
AGENCE POUR LE DEVELOPPEMENT ET LA PROMOTION DE L'ECONOMIE SOLIDAIRE	8 050,00 €	- €	8 050,00 €
AGGLO PRODUCTION	1 000,00 €	- €	1 000,00 €
AGIR POUR LE MALI	200,00 €	- €	200,00 €
AGIR VERS L'INSERTION ET L'EMPLOI	13 725,00 €	- €	13 725,00 €
AGORA	8 000,00 €	- €	8 000,00 €
AID SERVICES SAS	7 625,00 €	- €	7 625,00 €
AIDE A LA SCOLARISATION DES ENFANTS TSIGANES EN HAUTE-GARONNE	10 000,00 €	- €	10 000,00 €
AIDE A L'INSERTION ET A LA REINTEGRATION	1 000,00 €	- €	1 000,00 €
AIDES TERRITOIRE D'ACTION MIDI-PYRENEES	38 970,00 €	- €	38 970,00 €
AIKIDO CLUB TOURNEFEUILLE	500,00 €	- €	500,00 €
AIKIDO TAJI QUAN FONSORBES	1 050,00 €	- €	1 050,00 €
AILES	13 725,00 €	- €	13 725,00 €
AINES DU BURGAUD	500,00 €	- €	500,00 €
AIR AVENTURES	500,00 €	- €	500,00 €
AIREXPO	1 000,00 €	- €	1 000,00 €
ALEF PRODUCTIONS	1 225,00 €	- €	1 225,00 €
ALEVI DEMOCRATIQUE DE TOULOUSE	3 000,00 €	- €	3 000,00 €
ALISE	2 500,00 €	- €	2 500,00 €
ALLIANCES ET CULTURES	198 320,00 €	- €	198 320,00 €
ALTER IMAGE	2 200,00 €	- €	2 200,00 €
AMALGAM	5 500,00 €	- €	5 500,00 €
AMICALE ANCIENS ELEVES ECOLE DE VILLAUDRIC	500,00 €	- €	500,00 €
AMICALE BOULISTE COLONNE MARENGO	600,00 €	- €	600,00 €
AMICALE BOULISTE MARIIGNACAISE	200,00 €	- €	200,00 €
AMICALE BOULISTE SAINT ALBANAISE	500,00 €	- €	500,00 €
AMICALE CULTURELLE ET OEUVRAS SOCIALES	2 500,00 €	- €	2 500,00 €
AMICALE CYCLISTE DE TOURNEFEUILLE	500,00 €	- €	500,00 €
AMICALE DES AINES BRAGAYRAC EMPEAUX SAINT THOMAS	200,00 €	- €	200,00 €
AMICALE DES AINES DE CEPET	100,00 €	- €	100,00 €
AMICALE DES ANCIENS COMBATTANTS DU CANTON DE BARBAZAN	400,00 €	- €	400,00 €
AMICALE DES ANCIENS COMBATTANTS ET VICTIMES DE GUERRES DU CANTON DE	200,00 €	- €	200,00 €
AMICALE DES ANCIENS DE LA CELLULOSE	500,00 €	- €	500,00 €
AMICALE DES ARMENIENS DE TOULOUSE MIDI-PYRENEES	6 000,00 €	- €	6 000,00 €
AMICALE DES BIELLES COMMINGEOISES	500,00 €	- €	500,00 €

Associations subventionnées - Liste à annexer au CA 2017

Nom de l'association	Suby fet	Suby invest	Total Subventions
AMICALE DES CHEMINOTS POUR LA PRÉSERVATION DE LA 141 R 1126	- €	9 371,87 €	9 371,87 €
AMICALE DES INOXYDABLES DE GRATENS	375,00 €	- €	375,00 €
AMICALE DU NID 31	19 550,00 €	- €	19 550,00 €
AMICALE DU PERSONNEL DU CONSEIL DEPARTEMENTAL DE LA HAUTE-GARONNE	224 805,00 €	- €	224 805,00 €
AMICALE FROUZINOISE AUTO MOTO ANCIENNES	450,00 €	- €	450,00 €
AMICALE LAIQUE DE SAINT ORENS	8 848,00 €	- €	8 848,00 €
AMICALE OLYMPIQUE CORNEBARRIEU FOOT	700,00 €	- €	700,00 €
AMICALE PHILATELIQUE BALMANAISE	250,00 €	- €	250,00 €
AMICALE PIEDS DE L'AUTAN	300,00 €	- €	300,00 €
AMICALE RIEUMOISE DU 3EME AGE	262,00 €	- €	262,00 €
AMICALE SOCIO CULTURELLE PEM MARIGNAC	500,00 €	- €	500,00 €
AMICALE SPORTIVE BOULISTE RIEUMOISE	300,00 €	- €	300,00 €
AMICALE SPORTIVE LABARTHAISE FOOTBALL	650,00 €	- €	650,00 €
AMICALE SPORTIVE MURETAINE FOOTBALL	800,00 €	- €	800,00 €
AMICALE SPORTIVE RUGBY DE MONTESQUIEU VOLVESTRE	1 900,00 €	- €	1 900,00 €
AMIE	4 500,00 €	- €	4 500,00 €
AMIS CITE ESPACE	500,00 €	- €	500,00 €
AMIS DE CHRISTINE	1 500,00 €	- €	1 500,00 €
AMIS DE LA BULLE CARREE	3 633,20 €	- €	3 633,20 €
AMIS DE LA LECTURE	350,00 €	- €	350,00 €
AMIS DE SALY MANGA	400,00 €	- €	400,00 €
AMITIE SOLIDARITE	900,00 €	- €	900,00 €
AMS GRAND SUD	69 000,00 €	- €	69 000,00 €
AN NA COMPAGNIE	2 000,00 €	- €	2 000,00 €
ANACR COMITE LOCAL LA SALVETAT ST GILLES	300,00 €	- €	300,00 €
ANCIENS COMBATTANTS ET VICTIMES DE GUERRE DU CANTON DE CADOURS	500,00 €	- €	500,00 €
ANIMATION BAS D'IMMEUBLES	46 401,60 €	- €	46 401,60 €
ANIMATION MARIUS PRUDHOM	250,00 €	- €	250,00 €
ANIMATION PRÉVENTION SOCIALE AMOUROUX ROSERAIE	39 680,00 €	- €	39 680,00 €
ANIMATION SOCIALE ET SOLIDAIRE DES QUARTIERS OUEST	1 760,00 €	- €	1 760,00 €
ANNE MA SOEUR ANNE	1 500,00 €	- €	1 500,00 €
ANRAS	49 474,00 €	- €	49 474,00 €
ANRAS COMPTES SIEGE	3 000,00 €	- €	3 000,00 €
ANS VIS'AGES	5 000,00 €	- €	5 000,00 €
ANTIPHONA	2 300,00 €	- €	2 300,00 €
AOUCOUS	1 500,00 €	- €	1 500,00 €
APEAI	10 065,00 €	- €	10 065,00 €
APEL INSTITUTION SAINTE THERESE	7 680,00 €	- €	7 680,00 €
APRSAR ASSOCIATION FRANÇAISE DES CENTRES DE CONSULTATIONS CONJUGALI	1 800,00 €	- €	1 800,00 €
APSARA TROUPE DE DANSE	200,00 €	- €	200,00 €
APSEM FORMATION EMPLOI	22 875,00 €	- €	22 875,00 €
AQUI Y AHORA	500,00 €	- €	500,00 €
ARBAS SALAT ANIMATION	1 000,00 €	- €	1 000,00 €
ARBRES ET PAYSAGES D'AUTAN	750,00 €	- €	750,00 €
ARC EN CIEL EN SOIT	2 110,00 €	- €	2 110,00 €
ARC EN CIEL RAMONVILLE	450,00 €	- €	450,00 €
ARCHE DE NOE SOLY ANGE	400,00 €	- €	400,00 €
ARCHERS DE SEDE	300,00 €	- €	300,00 €
ARCHERS LEGUEVINOIS	500,00 €	- €	500,00 €
ARCHERS PORTESIENS	300,00 €	- €	300,00 €
ARCHIPEL	1 500,00 €	- €	1 500,00 €
AROEVEN TOULOUSE	1 375,00 €	- €	1 375,00 €
ARPADE CPVA	77 500,00 €	- €	77 500,00 €
ARPALHANDS	2 000,00 €	- €	2 000,00 €
ART COLOR	400,00 €	- €	400,00 €
ART EN CIEL	2 500,00 €	- €	2 500,00 €
ARTDIR	1 500,00 €	- €	1 500,00 €
ARTEMISIA	6 500,00 €	- €	6 500,00 €
ARTGOS ARTS PLASTIQUES	500,00 €	- €	500,00 €
ARTISTES EN LIBERTE	1 500,00 €	- €	1 500,00 €
ARTIVITY	17 155,00 €	- €	17 155,00 €
ARTO - FESTIVAL DE RUE DE RAMONVILLE	68 600,00 €	- €	68 600,00 €
ARTS AU SOLEIL	500,00 €	- €	500,00 €
ARTS CORPS ET ARTS CRIS	1 500,00 €	- €	1 500,00 €
ARTS ET CREATION	600,00 €	- €	600,00 €
ARTS ET CULTURE DE CASTELMAUROU	100,00 €	- €	100,00 €
ARTS RÊVES ACTION	4 500,00 €	- €	4 500,00 €
AS COLLEGE FRONTON	300,00 €	- €	300,00 €
AS HERSOISE FOOTBALL	4 300,00 €	- €	4 300,00 €
AS LONGAGIENNE FOOTBALL	700,00 €	- €	700,00 €
AS MONDONVILLOISE FOOT	1 200,00 €	- €	1 200,00 €
AS PORTET CARREFOUR RECEBEDOU	800,00 €	- €	800,00 €
AS TOURNEFEUILLE BASKET	800,00 €	- €	800,00 €
AS VILLEMURIENNE ATHLETISME	500,00 €	- €	500,00 €
ASAYAKE	300,00 €	- €	300,00 €

Associations subventionnées - Liste à annexer au CA 2017

Nom de l'association	Suby fct	Suby invest	Total Subventions
ASC GYMNASIQUE CULTURISME DES IZARDS	8 000,00 €	- €	8 000,00 €
ASE EMPALOT RANGUEIL	14 680,00 €	- €	14 680,00 €
ASPTT TOULOUSE	18 600,00 €	- €	18 600,00 €
ASS SPORT COL LOUISA PAULIN	281,17 €	- €	281,17 €
ASSISTANTES MATERNELLES AGREES AUTERIVE	150,00 €	- €	150,00 €
ASSO POUR LE DEVELOPT DE LA DANSE ET DE LA MUSIQUE DANS LE NORD-EST TC	9 000,00 €	- €	9 000,00 €
ASSO S ARTS LABASTIDETTE	500,00 €	- €	500,00 €
ASSOC SPORT COLLEGE JACQUELINE AURIOL	1 200,00 €	- €	1 200,00 €
ASSOCIATION DEPARTEMENTALE DE PARENTS ET D'AMIS DE PERSONNES HANDIC	- €	2 000,00 €	2 000,00 €
ASSOCIATION SPORTIVE COL TOULOUSE LAUTREC	1 000,00 €	- €	1 000,00 €
ASSOCIATION "UN DIMANCHE A LA CAMPAGNE"	3 000,00 €	- €	3 000,00 €
ASSOCIATION ARTISTIQUE DES CHEMINOTS DE TOULOUSE - SECTION MUSIQUE	1 500,00 €	- €	1 500,00 €
ASSOCIATION COMMINGEOISE DE CONTRÔLE JUDICIAIRE SOCIO-EDUCATIF	8 000,00 €	- €	8 000,00 €
ASSOCIATION COMMUNALE CHASSE AGREEE DU PIC DU GAR	150,00 €	- €	150,00 €
ASSOCIATION COMMUNALE DE CHASSE AGREEE DE MAUREMONT	200,00 €	- €	200,00 €
ASSOCIATION CULTURE LOISIRS SPORT VENERQUE	300,00 €	- €	300,00 €
ASSOCIATION CULTURELLE SPORTIVE POST PENALE CENTRE DE DETENTION MUR	40 000,00 €	- €	40 000,00 €
ASSOCIATION D'ACTIVITES ARTISTIQUES	2 400,00 €	- €	2 400,00 €
ASSOCIATION DE DEFENSE DES AGRICULTEURS EN DIFFICULTE DE LA HAUTE GAR	90 795,00 €	- €	90 795,00 €
ASSOCIATION DE DEFENSE DES FAMILLES ET DE L'INDIVIDU DE MIDI-PYRENEES	1 100,00 €	- €	1 100,00 €
ASSOCIATION DE RECHERCHE BAZIEGEOISE RACINE ET ENVIRONNEMENT	4 000,00 €	- €	4 000,00 €
ASSOCIATION DE RECHERCHE CLINIQUE ET ALCOOLOGIE	- €	1 000,00 €	1 000,00 €
ASSOCIATION DE SAUVEGARDE DE L'ENFANT, DE L'ADOLESCENT ET DE L'ADULTE	172 917,00 €	- €	172 917,00 €
ASSOCIATION D'ENTRE-AIDE "AIDONS-NOUS"	5 500,00 €	- €	5 500,00 €
ASSOCIATION DEPARTEMENTALE COMBATTANTS PRISONNIERS DE GUERRE ALGEI	4 500,00 €	- €	4 500,00 €
ASSOCIATION DEPARTEMENTALE D'ENTRAIDE DES PERSONNES ACCUEILLIES EN F	10 000,00 €	- €	10 000,00 €
ASSOCIATION DEPARTEMENTALE DES RETRAITES AGRICOLES	2 744,00 €	- €	2 744,00 €
ASSOCIATION DES FAMILLES TRAUMATISEES CRANIENS ET CEREBROLESES MIDI-PY	800,00 €	- €	800,00 €
ASSOCIATION DES MAIRES ET PRESIDENTS DE COMMUNAUTES DE HAUTE-GARONI	76 749,00 €	- €	76 749,00 €
ASSOCIATION DES PARALYSÉS DE FRANCE	1 100,00 €	- €	1 100,00 €
ASSOCIATION DOMINIQUE	3 000,00 €	- €	3 000,00 €
ASSOCIATION DU MUSEE POSTAL DES ANCIENS AMBULANTS DE TOULOUSE	2 000,00 €	- €	2 000,00 €
ASSOCIATION FRANÇAISE D'ANCIENS COMBATTANTS VOLONTAIRES GARIBALDIENS	650,00 €	- €	650,00 €
ASSOCIATION FRANCAISE DES SCLEROSSES EN PLAQUES	1 000,00 €	- €	1 000,00 €
ASSOCIATION FRANCO IMAZIGHEN KABYLIE 31	1 500,00 €	- €	1 500,00 €
ASSOCIATION GYMNIQUE DE BERAT	725,00 €	- €	725,00 €
ASSOCIATION HASUR EMPALOT	32 100,00 €	- €	32 100,00 €
ASSOCIATION MUSICALE PINS JUSTARET VILLATE	760,00 €	- €	760,00 €
ASSOCIATION NATIONALE DES ANCIENS COMBATTANTS DE LA RÉSISTANCE	785,00 €	- €	785,00 €
ASSOCIATION NATIONALE DES VISITEURS DE PRISON SECTION LOCALE MURET-SE'	500,00 €	- €	500,00 €
ASSOCIATION NATIONALE LE REFUGE	4 000,00 €	- €	4 000,00 €
ASSOCIATION POUR LA PROMOTION DE LA GUITARE-SUD	8 000,00 €	- €	8 000,00 €
ASSOCIATION POUR LE DEVELOPPEMENT DES ARTS EN COMMINGES	10 000,00 €	- €	10 000,00 €
ASSOCIATION POUR LE DEVELOPPEMENT DES SOINS PALLIATIFS TOULOUSE	9 200,00 €	- €	9 200,00 €
ASSOCIATION POUR L'INSERTION DES FAMILLES ORIGINAIRES DU MONDE DES JEU	50 440,00 €	- €	50 440,00 €
ASSOCIATION POUR L'INSERTION ET LA RE-SOCIALISATION L'OUSTAL	3 050,00 €	- €	3 050,00 €
ASSOCIATION POUR L'INTEGRATION DE CHOMEURS	13 725,00 €	- €	13 725,00 €
ASSOCIATION PROMOTION INITIATIVES AUTONOMES DES FEMMES	91 800,00 €	- €	91 800,00 €
ASSOCIATION RANDONNEES CULTURE ET LOISIRS MERVILLOIS	500,00 €	- €	500,00 €
ASSOCIATION RECHERCHE TUMEURS CEREBRALES	572,00 €	- €	572,00 €
ASSOCIATION RENCONTRES CINEMAS D'AMERIQUE LATINE DE TOULOUSE	46 740,00 €	- €	46 740,00 €
ASSOCIATION SALVETAINE D'ARTS MARTIAUX	500,00 €	- €	500,00 €
ASSOCIATION SOCIO EDUCATIVE ET CULTURELLE	10 320,00 €	- €	10 320,00 €
ASSOCIATION SOCIO-EDUCATIVE DES QUARTIERS NORD	64 000,00 €	- €	64 000,00 €
ASSOCIATION SPELEOLOGIQUE DU CAGIRE	400,00 €	- €	400,00 €
ASSOCIATION SPORTIVE MURET CYCLISTE	300,00 €	- €	300,00 €
ASSOCIATION SPORTIVE AYGUEVIVOISE OMNISPORTS	2 250,00 €	- €	2 250,00 €
ASSOCIATION SPORTIVE COLLEGE 3 VALLEES	3 400,00 €	- €	3 400,00 €
ASSOCIATION SPORTIVE COLLEGE ADRIENNE BOLLAND - BESSIERES	2 269,68 €	- €	2 269,68 €
ASSOCIATION SPORTIVE COLLEGE FROUZINS	500,00 €	- €	500,00 €
ASSOCIATION SPORTIVE COLLEGE MONTRABE	719,82 €	- €	719,82 €
ASSOCIATION SPORTIVE COLLEGE STELLA BLANDY	350,00 €	- €	350,00 €
ASSOCIATION SPORTIVE COLLEGE VAUQUELIN	1 000,00 €	- €	1 000,00 €
ASSOCIATION SPORTIVE DE CASTELNOUVEL	300,00 €	- €	300,00 €
ASSOCIATION SPORTIVE DE LA FAOURETTE	700,00 €	- €	700,00 €
ASSOCIATION SPORTIVE DE LAVALETTE	500,00 €	- €	500,00 €
ASSOCIATION SPORTIVE DE TOURNEFEUILLE - SECTION RUGBY XV	800,00 €	- €	800,00 €
ASSOCIATION SPORTIVE DES IZARDS FOOTBALL	4 000,00 €	- €	4 000,00 €
ASSOCIATION SPORTIVE DU FRONTON DE LUCHON	1 300,00 €	- €	1 300,00 €
ASSOCIATION SPORTIVE DU COLLEGE JP LAURENS	578,00 €	- €	578,00 €
ASSOCIATION SPORTIVE ET CULTURELLE DE MONTAUDRAN	5 000,00 €	- €	5 000,00 €
ASSOCIATION SPORTIVE L UNION FOOTBALL	2 300,00 €	- €	2 300,00 €
ASSOCIATION SPORTIVE L UNION RUGBY XV	1 200,00 €	- €	1 200,00 €
ASSOCIATION SPORTIVE LABARTHAISE BASKET	700,00 €	- €	700,00 €
ASSOCIATION SPORTIVE TOULOUSE LARDENNE	1 620,00 €	- €	1 620,00 €

Associations subventionnées - Liste à annexer au CA 2017

Nom de l'association	Suby fct	Suby invest	Total Subventions
ASSOCIATION SPORTIVE TOULOUSE MIRAIL FOOTBALL	11 700,00 €	- €	11 700,00 €
ASSOCIATION SPORTIVE TOURNEFEUILLE GV	800,00 €	- €	800,00 €
ASSOCIATION SPORTIVE VENDINOISE 31	400,00 €	- €	400,00 €
ASSOCIATION SPORTIVE VILLEMURIENNE SECTION CYCLISME	500,00 €	- €	500,00 €
ASSOCIATION SPORTIVE VILLEMURIENNE SKI	300,00 €	- €	300,00 €
ASSODEZIL	150,00 €	- €	150,00 €
AST KARATE CLUB DE TOURNEFEUILLE	1 500,00 €	- €	1 500,00 €
ASTORS	150,00 €	- €	150,00 €
ATD QUART MONDE	2 500,00 €	- €	2 500,00 €
ATELIER ARTISTIQUE DE NOE	200,00 €	- €	200,00 €
ATELIER COURS CUISINE DE CIADOUX	200,00 €	- €	200,00 €
ATELIER D'ARTS	150,00 €	- €	150,00 €
ATELIER JEUNE THEATRE	500,00 €	- €	500,00 €
ATELIERS EAU VIVE	1 000,00 €	- €	1 000,00 €
ATELIERS MUSICAUX	10 000,00 €	- €	10 000,00 €
ATHLE 632	2 530,00 €	- €	2 530,00 €
ATHLETIC CLUB AUTERIVAIN	650,00 €	- €	650,00 €
ATHLETIC CLUB COTEAUX DU GIROU	600,00 €	- €	600,00 €
ATHLETIC CLUB LABASTIDE BEAUVOIR	500,00 €	- €	500,00 €
ATHLETICS COACHING CLUB	600,00 €	- €	600,00 €
ATTAC PARIS	10 000,00 €	- €	10 000,00 €
AUCAMVILLE ESCRIME	500,00 €	- €	500,00 €
AUDIO ET VISUEL	14 000,00 €	- €	14 000,00 €
AUTAN DES VILLAGES	200,00 €	- €	200,00 €
AUTAN GRIMPER A BESSIERES	700,00 €	- €	700,00 €
AUTEUIL INSERTION LA PIE VERTE	6 100,00 €	- €	6 100,00 €
AUTEUIL PETITE ENFANCE	9 500,00 €	- €	9 500,00 €
AUTOUR DE LA VOIX	1 500,00 €	- €	1 500,00 €
AUTRES MOTS	2 000,00 €	- €	2 000,00 €
AVANT MARDI	6 900,00 €	- €	6 900,00 €
AVENIR CASTANEEN RUGBY	800,00 €	- €	800,00 €
AVENIR FONSORBAIS BADMINTON	500,00 €	- €	500,00 €
AVENIR FONSORBAIS FOOTBALL	800,00 €	- €	800,00 €
AVENIR FONSORBAIS GYMNASTIQUE VOLONTAIRE	800,00 €	- €	800,00 €
AVENIR FONSORBAIS JUDO	700,00 €	- €	700,00 €
AVENIR FONSORBAIS MEDOC PAPILLON PLONGEE	300,00 €	- €	300,00 €
AVENIR FONSORBAIS RUGBY FEMININ	1 000,00 €	- €	1 000,00 €
AVENIR FONSORBAIS VOLLEY BALL	700,00 €	- €	700,00 €
AVENIR FOOTBALL VILLENEUVOIS	700,00 €	- €	700,00 €
AVENIR MURETAIN BASKET BALL	700,00 €	- €	700,00 €
AVENIR MURETAIN NATATION	800,00 €	- €	800,00 €
AVENIR NOUVELLE MAISON DES CHOMEURS	111 000,00 €	- €	111 000,00 €
AVENIR SPORTIF OMNISPORTS CAZÉRIEN	900,00 €	- €	900,00 €
AVEYRONNAIS DE BLAGNAC ET BLAGNAC CONSTELLATIO	200,00 €	- €	200,00 €
AVIRON DU BOCAGE FENOUILLET CLUB NAUTIQUE	300,00 €	- €	300,00 €
AVIRON TOULOUSAIN	1 100,00 €	- €	1 100,00 €
AVOCATS SANS FRONTIERES	10 000,00 €	- €	10 000,00 €
BADMINTON CLUB DE CASTANET	400,00 €	- €	400,00 €
BAGA PERCUSSION	800,00 €	- €	800,00 €
BALMA ARC CLUB	500,00 €	- €	500,00 €
BALMA SAINT EXUPERY 31	800,00 €	- €	800,00 €
BALMA SPORTING CLUB	1 800,00 €	- €	1 800,00 €
BANQUE ALIMENTAIRE	61 500,00 €	- €	61 500,00 €
BASKET CASTELMAUROU LAPEYROUSE MONTRABE	1 850,00 €	- €	1 850,00 €
BASKET CLUB FENOUILLET	600,00 €	- €	600,00 €
BASKET CLUB FOUSSERETOIS	1 100,00 €	- €	1 100,00 €
BASKET CLUB LÉGUEVIN	600,00 €	- €	600,00 €
BASKET CLUB QUINT FONSEGRIVES	700,00 €	- €	700,00 €
BASKET CLUB ROQUETTES	700,00 €	- €	700,00 €
BASKET CLUB VERFEILLOIS	400,00 €	- €	400,00 €
BASKET COMMINGES DE SALIES DU SALAT	600,00 €	- €	600,00 €
BASKET LABEGE AUZEVILLE CLUB	650,00 €	- €	650,00 €
BASKET SAINT ORENS	700,00 €	- €	700,00 €
BAZAR AU BAZACLE	6 000,00 €	- €	6 000,00 €
BBB CENTRE D'ART	51 800,00 €	- €	51 800,00 €
BD COMMINGES	4 000,00 €	- €	4 000,00 €
BEAUM O COEUR	200,00 €	- €	200,00 €
BEAUZELLE HANDBALL	900,00 €	- €	900,00 €
BELL ARC EN CIEL	12 000,00 €	- €	12 000,00 €
BENEVOLANTE	1 600,00 €	- €	1 600,00 €
BESSIERES DANSE ASSOCIATION	1 000,00 €	- €	1 000,00 €
BESSIERES TENNIS CLUB	1 200,00 €	- €	1 200,00 €
BIEN VIVRE A LA SALVETAT	200,00 €	- €	200,00 €
BIG DRUM - COMPAGNIE LES COMMANDOS PERCU	3 000,00 €	- €	3 000,00 €
BILLARD CLUB SAINT GAUDINOIS	500,00 €	- €	500,00 €

Associations subventionnées - Liste à annexer au CA 2017

Nom de l'association	Suby fct	Suby invest	Total Subventions
BLAGNAC ARTS MARTIAUX	700,00 €	- €	700,00 €
BLAGNAC BASKET CLUB	700,00 €	- €	700,00 €
BLAGNAC BMX	2 000,00 €	- €	2 000,00 €
BLAGNAC FOOTBALL CLUB	800,00 €	- €	800,00 €
BLAGNAC HOCKEY CLUB	500,00 €	- €	500,00 €
BLAGNAC INTERGENERATION RETRAITE SPORTIVE	800,00 €	- €	800,00 €
BLAGNAC SPORT INTEGRE	900,00 €	- €	900,00 €
BLAGNAC SPORTING CLUB JUDO	1 200,00 €	- €	1 200,00 €
BLAGNAC SPORTING CLUB RUGBY	800,00 €	- €	800,00 €
BOBINES SAUVAGES	3 500,00 €	- €	3 500,00 €
BOITE A PANDORE	2 500,00 €	- €	2 500,00 €
BOULE BRETXOISE	200,00 €	- €	200,00 €
BOULE DE GOMME	6 931,80 €	- €	6 931,80 €
BOULE DU CAGIRE	200,00 €	- €	200,00 €
BOULE ENCAUSSAISE	200,00 €	- €	200,00 €
BOULE FONSORBAISE	300,00 €	- €	300,00 €
BOULE LONGAGIENNE	150,00 €	- €	150,00 €
BOULE LYONNAISE BRUGUIEROISE	1 000,00 €	- €	1 000,00 €
BOULE SPORTIVE MIREMONTAISE	300,00 €	- €	300,00 €
BOULES IZARDS CLUB	750,00 €	- €	750,00 €
BOULOC KARATE	500,00 €	- €	500,00 €
BOUSSENS CASSAGNE MAZERES TENNIS	1 050,00 €	- €	1 050,00 €
BOUSSENS ENERGIE	300,00 €	- €	300,00 €
BOXING CLUB DU SALAT	400,00 €	- €	400,00 €
BOXING CLUB TOULOUSAIN	300,00 €	- €	300,00 €
BOXING TOULOUSE BAGATELLE	5 700,00 €	- €	5 700,00 €
BRAX O PITCHOUNS	300,00 €	- €	300,00 €
BREAKIN SCHOOL PRODUCTION	4 000,00 €	- €	4 000,00 €
BRUGUIERES SPORTING CLUB	2 700,00 €	- €	2 700,00 €
BSC ATHLETISME	3 800,00 €	- €	3 800,00 €
BSC HANDBALL	700,00 €	- €	700,00 €
BULLES D'EVEIL	9 000,00 €	- €	9 000,00 €
BUSHIDO KARATE CLUB DE GRENADE	600,00 €	- €	600,00 €
BY COLLECTIF	1 500,00 €	- €	1 500,00 €
CADOURS O'BAD	300,00 €	- €	300,00 €
CADOURS OLYMPIQUE FOOTBALL	1 000,00 €	- €	1 000,00 €
CADOURS SPORTING CLUB TENNIS	900,00 €	- €	900,00 €
CALMONT SPORT ET MECANIQUE	1 000,00 €	- €	1 000,00 €
CAMINOC	900,00 €	- €	900,00 €
CANAL ART	400,00 €	- €	400,00 €
CANOE KAYAK TOULOUSAIN	500,00 €	- €	500,00 €
CAP CENTRE	15 000,00 €	- €	15 000,00 €
CAPOUNETS	1 000,00 €	- €	1 000,00 €
CARAMAN BASKET CLUB	700,00 €	- €	700,00 €
CARAMAN RANDONNEES LOISIRS	600,00 €	- €	600,00 €
CARBONNE IMPULSION MONTAGNE ESCALADE	650,00 €	- €	650,00 €
CARREFOUR CULTUREL ARNAUD BERNARD	6 100,00 €	- €	6 100,00 €
CASTANET RAMONVILLE AUZEVILLE HANDBALL	800,00 €	- €	800,00 €
CASTELGINEST TENNIS DE TABLE	500,00 €	- €	500,00 €
CAVALIERS RANDONNEURS DU COMMINGES	1 500,00 €	- €	1 500,00 €
CAVE POESIE DE TOULOUSE	22 250,00 €	- €	22 250,00 €
CDEF L'EAU VIVE - CAUSE DE L'ENFANT ET FAMILLE	22 387,26 €	- €	22 387,26 €
CDES CRÉS MIDI PYRENEES	650,00 €	- €	650,00 €
CEM CULTURE EN MOUVEMENTS	2 000,00 €	- €	2 000,00 €
CENTENAIRE HISTOIRE DU SOLDAT	3 500,00 €	- €	3 500,00 €
CENTRE DE DEVELOPPEMENT CHOREGRAPHIQUE DE TOULOUSE MIDI-PYRENEES	15 000,00 €	- €	15 000,00 €
CENTRE DE TRANSCRIPTION ET D'EDITION EN BRAILLE	15 244,00 €	- €	15 244,00 €
CENTRE D'INFORMATION SUR LE DROIT DES FEMMES ET DES FAMILLES	83 938,00 €	- €	83 938,00 €
CENTRE INFORMATION ENFANCE ET FAMILLE	10 000,00 €	- €	10 000,00 €
CENTRE INTERCOMMUNAL ESCALQUENS	700,00 €	- €	700,00 €
CENTRE JEAN RIEUX	35 250,00 €	- €	35 250,00 €
CENTRE MARTIAL ET CULTUREL THIEU LAM	1 100,00 €	- €	1 100,00 €
CENTRE OCCITAN MUSIQUES ET DANSES TRADITIONNELLES TOULOUSE MIDI-PYRE	26 000,00 €	- €	26 000,00 €
CENTRE REGIONAL DES ENSEIGNANTS D'OCCITAN	6 000,00 €	- €	6 000,00 €
CENTRE REGIONAL D'INFORMATION JEUNESSE	31 250,00 €	- €	31 250,00 €
CENTRE SOCIAL CROIX ROUGE	12 320,00 €	- €	12 320,00 €
CENTRE TOULOUSAIN DU BENEVOLAT	500,00 €	- €	500,00 €
CENTRE TRADITIONNEL TAEKWONDO	1 350,00 €	- €	1 350,00 €
CEPIERE FORMATION	189 000,00 €	- €	189 000,00 €
CERCLE AIKIDO TAICHI CHUAN GRATENTOUR	300,00 €	- €	300,00 €
CERCLE ESCRIME SAINT GAUDINOIS	500,00 €	- €	500,00 €
CERCLE ESCRIME VILLENEUVE TOLOSANE	500,00 €	- €	500,00 €
CERCLE LAIQUE DE CASSELARDIT	800,00 €	- €	800,00 €
CERCLE LAIQUE JEAN CHAUBET	4 700,00 €	- €	4 700,00 €
CERCLE LITTERAIRE LES GOURMETS DE LETTRES	600,00 €	- €	600,00 €

Associations subventionnées - Liste à annexer au CA 2017

Nom de l'association	Subv fct	Subv invest	Total Subventions
CERCLE OCCITAN DE CARBONNE ET DU VOLVESTRE	2 000,00 €	- €	2 000,00 €
CERCLE PHILOSOPHIQUE VOLTAIRE	600,00 €	- €	600,00 €
CHALLENGE DU SOUVENIR ET DE LA PAIX	500,00 €	- €	500,00 €
CHANT POESIE ETOILE DE L'AUBE	400,00 €	- €	400,00 €
CHANTS D ACTION	3 922,00 €	- €	3 922,00 €
CHAPELLE SAINT JACQUES	20 600,00 €	- €	20 600,00 €
CHASSEURS PYRENEENS A L'ARC	1 000,00 €	- €	1 000,00 €
CHAT SOMNAMBULE	1 000,00 €	- €	1 000,00 €
CHATS LIBRES LABEGE	100,00 €	- €	100,00 €
CHEMINS DE LA RENCONTRE	5 000,00 €	- €	5 000,00 €
CHEVAL GARONNE	650,00 €	- €	650,00 €
CHOEUR DE RAMONVILLE	700,00 €	- €	700,00 €
CHOEUR FRANCO SLAVE DE TOULOUSE	200,00 €	- €	200,00 €
CHOEUR TOULOUSE GARONNE	1 200,00 €	- €	1 200,00 €
CHORALE A CROCHE VOIX	1 200,00 €	- €	1 200,00 €
CHORALE CHANTERIVE	300,00 €	- €	300,00 €
CHOY LI FUT SAINT SAUVEUR	500,00 €	- €	500,00 €
CIBLE DE TIR BLAGNACAIS	300,00 €	- €	300,00 €
CIE C ETAIT DEMAIN	14 078,00 €	- €	14 078,00 €
CIE MESSIEURS MESDAMES	3 000,00 €	- €	3 000,00 €
CILBA	4 000,00 €	- €	4 000,00 €
CINE DONJON	1 000,00 €	- €	1 000,00 €
CINE PALABRES	1 000,00 €	- €	1 000,00 €
CINEFOL 31	37 364,00 €	- €	37 364,00 €
CINEMA ET CULTURE A AUTERIVE	1 000,00 €	- €	1 000,00 €
CINEMA PARADISO	2 000,00 €	- €	2 000,00 €
CINEMA STUDIO 7	700,00 €	- €	700,00 €
CINEMATHEQUE DE TOULOUSE	258 340,00 €	5 135,00 €	263 475,00 €
CINTEGABELLE JUDO SAMBO	1 300,00 €	- €	1 300,00 €
CITE EN JEUX	500,00 €	- €	500,00 €
CLAD	1 300,00 €	- €	1 300,00 €
CLAP	9 500,00 €	- €	9 500,00 €
CLAREMONCHOEUR	300,00 €	- €	300,00 €
CLASSISCO "LA MUSIQUE CLASSIQUE A L'ECOLE"	15 000,00 €	- €	15 000,00 €
CLEMENCE ISAURE	141 238,00 €	- €	141 238,00 €
CLOWNS POUR DE RIRE	1 000,00 €	- €	1 000,00 €
CLUB 3E AGE CALMONT	200,00 €	- €	200,00 €
CLUB 3E AGE CASSELARDIT FONTAINES	250,00 €	- €	250,00 €
CLUB 3E AGE COLONNE MARENGO	700,00 €	- €	700,00 €
CLUB 3E AGE JULES JULIEN	535,00 €	- €	535,00 €
CLUB 3E AGE ORMEAU MONTAUDRAN	800,00 €	- €	800,00 €
CLUB 3EME AGE-LES QUATRE SAISONS	700,00 €	- €	700,00 €
CLUB ACTIVITES SOC CULTUR 3EME AGE PAPUS	500,00 €	- €	500,00 €
CLUB AINES BEAUZELLE	500,00 €	- €	500,00 €
CLUB AINES CINTEGABELLE	150,00 €	- €	150,00 €
CLUB AINES MONTESQUIRIENS	400,00 €	- €	400,00 €
CLUB AINES RUR VENERQUE VERNET GREPIAC	300,00 €	- €	300,00 €
CLUB ALPIN FRANCAIS DU COMMINGES	800,00 €	- €	800,00 €
CLUB ANIMATION DU 3EME AGE DE SAINT SIMON	1 500,00 €	- €	1 500,00 €
CLUB ANIMATION ENTRAIDE 3E AGE QUARTIER MINIMES	1 000,00 €	- €	1 000,00 €
CLUB ANIMATION LOISIRS INFORMATIQUE FOURQUEVAUX	800,00 €	- €	800,00 €
CLUB ATHLETIQUE BALMANAIS	800,00 €	- €	800,00 €
CLUB AUZIELLOIS TENNIS	800,00 €	- €	800,00 €
CLUB BOULISTE SOUPETARD	800,00 €	- €	800,00 €
CLUB CYCLOTOURISTE BOULONNAIS	400,00 €	- €	400,00 €
CLUB DE BADMINTON VILLENEUVOIS	600,00 €	- €	600,00 €
CLUB DE BASKET TIGER'S VILLENEUVE-TOLOSANE	600,00 €	- €	600,00 €
CLUB DE GYMNASTIQUE DE LEGUEVIN	650,00 €	- €	650,00 €
CLUB DE L'AGE D'OR	300,00 €	- €	300,00 €
CLUB DE L'AMITIE SAINT-LOUP CAMMAS	450,00 €	- €	450,00 €
CLUB DE SAUVETAGE TOULOUSAIN	600,00 €	- €	600,00 €
CLUB DE TIR SAINT-GAUDINOIS	500,00 €	- €	500,00 €
CLUB DE VOILE DU LARAGOU	300,00 €	- €	300,00 €
CLUB DES AINES CASTANET	300,00 €	- €	300,00 €
CLUB DES AINES DE LA SALVETAT LAURAGAIS	250,00 €	- €	250,00 €
CLUB DES AINES DE L'ESTELAS	200,00 €	- €	200,00 €
CLUB DES AINES DE MONTLAUR	500,00 €	- €	500,00 €
CLUB DES AINES DES PRADETTES	400,00 €	- €	400,00 €
CLUB DES AINES LE FLORIDA	400,00 €	- €	400,00 €
CLUB DES ENTREPRENEURS DU SUD TOULOUSAIN	3 000,00 €	- €	3 000,00 €
CLUB DES JEUNES D'AUTREFOIS	300,00 €	- €	300,00 €
CLUB DES VIOLETTES DE LALANDE	273,00 €	- €	273,00 €
CLUB D'ESCRIME MURETAIN	600,00 €	- €	600,00 €
CLUB FONTENILLES GYM ENFANT	680,00 €	- €	680,00 €
CLUB GYM VOLONTAIRE RANGUEIL	300,00 €	- €	300,00 €

Associations subventionnées - Liste à annexer au CA 2017

Nom de l'association	Subv fet	Subv invest	Total Subventions
CLUB GYMNASTIQUE RYTHMIQUE	800,00 €	-	800,00 €
CLUB HIPPIQUE DE PECH DAVID	800,00 €	-	800,00 €
CLUB INTER JEUNES VILLAUDRICAIN	500,00 €	-	500,00 €
CLUB KARATE BOXE FRANCAISE DES PRADETTES	600,00 €	-	600,00 €
CLUB L AGE D OR	300,00 €	-	300,00 €
CLUB LEO LAGRANGE COLOMIERS	700,00 €	-	700,00 €
CLUB LOISIRS 3E AGE ET RETRAITES BONNE HUMEUR	750,00 €	-	750,00 €
CLUB LOISIRS ET AMITIE VETERANS DEYME	250,00 €	-	250,00 €
CLUB LOISIRS PECHABOU SECTION MARATHON	600,00 €	-	600,00 €
CLUB NAUTIQUE DE BALMA	800,00 €	-	800,00 €
CLUB NAUTIQUE DE RAMONVILLE	800,00 €	-	800,00 €
CLUB OLIVIER	500,00 €	-	500,00 €
CLUB OLYMPIQUE CARBONNAIS	2 400,00 €	-	2 400,00 €
CLUB OMNISPORTS DES COTEAUX	650,00 €	-	650,00 €
CLUB PÉTANQUE HLM RECEBEDOU	500,00 €	-	500,00 €
CLUB PETANQUE LAPUJADE	800,00 €	-	800,00 €
CLUB QUITTERIE	250,00 €	-	250,00 €
CLUB REGIONAL D'ENTREPRISES POUR L'INSERTION DE HAUTE-GARONNE	30 000,00 €	-	30 000,00 €
CLUB SANITAS FENOUILLET	800,00 €	-	800,00 €
CLUB SENIORS PROVIDENCE-BONHOURS	850,00 €	-	850,00 €
COCADRILLE	1 450,00 €	-	1 450,00 €
COGAGNE ACEPP 31	13 200,00 €	-	13 200,00 €
COLLECTIF BALLE PERDUE	1 500,00 €	-	1 500,00 €
COLLECTIF D'ACTION ET DE PREVENTION POUR LA PETITE ENFANCE	79 000,00 €	-	79 000,00 €
COLLECTIF DES ASSOCIATIONS DES PRADETTES	5 000,00 €	-	5 000,00 €
COLLECTIF HABITANTS BAGATELLE STOP VIOLENCE	2 000,00 €	-	2 000,00 €
COLLECTIF JOB	10 500,00 €	-	10 500,00 €
COLLECTIF LE LIEN-HORIZON DANSES	6 720,00 €	-	6 720,00 €
COLOMIERS ACCUEIL	500,00 €	-	500,00 €
COLOMIERS HANDISPORT	1 100,00 €	-	1 100,00 €
COLOMIERS PLONGEE JEUNES	1 100,00 €	-	1 100,00 €
COMÉDIENS TROUBADOURS DU MONT ROYAL	300,00 €	-	300,00 €
COMITE BOULISTE DEPARTEMENTAL	2 500,00 €	-	2 500,00 €
COMITE CARNAVAL LE VERNET VENERQUE	300,00 €	-	300,00 €
COMITE D'ACTION SOCIALE ISRAELITE	3 750,00 €	-	3 750,00 €
COMITE DE BASSIN D'EMPLOI DU NORD TOULOUSAIN	30 490,00 €	-	30 490,00 €
COMITE DE BASSIN D'EMPLOI NORD 31	40 900,00 €	-	40 900,00 €
COMITE DE COORDINATION POUR LA PROMOTION ET EN SOLIDARITE DES CTES MI	220 146,10 €	-	220 146,10 €
COMITE DE JUMELAGE CAZERES COLLABATO	375,00 €	-	375,00 €
COMITE DE JUMELAGE DE SAINT MARTORY	400,00 €	-	400,00 €
COMITE DE LA HAUTE GARONNE DE HANDBALL	4 450,00 €	-	4 450,00 €
COMITÉ DE LA HAUTE-GARONNE DES MÉDAILLÉS DE LA JEUNESSE ET DES SPORTS	4 300,00 €	-	4 300,00 €
COMITE DE QUARTIER GINESTOUS SESQUIERES	700,00 €	-	700,00 €
COMITE DE QUARTIER PAPUS-TABAR-BORDELONGUE	900,00 €	-	900,00 €
COMITE DE QUARTIER SAINT AGNE NIEL	1 300,00 €	-	1 300,00 €
COMITE D'ENTENTE DES ANCIENS COMBATTANTS DE LAFOURGUETTE STE CECILE	800,00 €	-	800,00 €
COMITE DEPARTEMENTAL AIKIDOAIKIBUDO AFFINITAIRES	1 300,00 €	-	1 300,00 €
COMITE DEPARTEMENTAL BASKETBALL DE LA HAUTE-GARONNE	5 600,00 €	-	5 600,00 €
COMITE DEPARTEMENTAL CYCLOTOURISME DE LA HAUTE-GARONNE	3 300,00 €	-	3 300,00 €
COMITE DEPARTEMENTAL D'ATHLETISME	4 500,00 €	-	4 500,00 €
COMITE DEPARTEMENTAL DE BADMINTON	3 000,00 €	-	3 000,00 €
COMITÉ DÉPARTEMENTAL DE BOXE FRANÇAISE	1 500,00 €	-	1 500,00 €
COMITE DEPARTEMENTAL DE CANOE KAYAK	2 500,00 €	-	2 500,00 €
COMITE DEPARTEMENTAL DE CYCLISME	4 000,00 €	18 000,00 €	22 000,00 €
COMITE DEPARTEMENTAL DE GYMNASTIQUE DE LA HAUTE-GARONNE	3 500,00 €	-	3 500,00 €
COMITE DEPARTEMENTAL DE HOCKEY SUR GAZON	1 400,00 €	-	1 400,00 €
COMITE DEPARTEMENTAL DE JUDO	6 000,00 €	-	6 000,00 €
COMITE DEPARTEMENTAL DE LUTTE DE LA HAUTE-GARONNE	2 000,00 €	-	2 000,00 €
COMITE DEPARTEMENTAL DE NATATION	4 000,00 €	-	4 000,00 €
COMITE DEPARTEMENTAL DE PELOTE BASQUE DE LA HAUTE-GARONNE	2 000,00 €	-	2 000,00 €
COMITE DEPARTEMENTAL DE RANDONNEE PEDESTRE	30 000,00 €	-	30 000,00 €
COMITE DEPARTEMENTAL DE RUGBY A XV	6 000,00 €	-	6 000,00 €
COMITE DEPARTEMENTAL DE SAUVETAGE SECOURISME	1 700,00 €	-	1 700,00 €
COMITE DEPARTEMENTAL DE SPELEOLOGIE	1 900,00 €	-	1 900,00 €
COMITE DEPARTEMENTAL DE TENNIS DE LA HAUTE-GARONNE	6 000,00 €	-	6 000,00 €
COMITÉ DÉPARTEMENTAL DE VOILE 31	1 500,00 €	-	1 500,00 €
COMITE DEPARTEMENTAL DE VOL LIBRE	1 500,00 €	-	1 500,00 €
COMITE DEPARTEMENTAL DES SOCIETES D'AVIRON 31	2 800,00 €	-	2 800,00 €
COMITE DEPARTEMENTAL D'HALTEROPHILIE	2 400,00 €	-	2 400,00 €
COMITE DEPARTEMENTAL DU SPORT EN MILIEU RURAL CD31	5 000,00 €	-	5 000,00 €
COMITE DEPARTEMENTAL DU TOURISME	3 285 476,00 €	-	3 285 476,00 €
COMITÉ DÉPARTEMENTAL EDUCATION PHYSIQUE GYMNASTIQUE VOLONTAIRE HAL	5 000,00 €	-	5 000,00 €
COMITE DEPARTEMENTAL JEU ECHECS	1 500,00 €	-	1 500,00 €
COMITE DEPARTEMENTAL LA JEUNESSE AU PLEIN AIR	113 100,00 €	-	113 100,00 €
COMITE DEPARTEMENTAL RETRAITE SPORTIVE HAUTE GARONNE	1 900,00 €	-	1 900,00 €

Associations subventionnées - Liste à annexer au CA 2017

Nom de l'association	Subv fct	Subv invest	Total Subventions
COMITE DEPARTEMENTAL SPORT ADAPTE HAUTE-GARONNE	6 800,00 €	- €	6 800,00 €
COMITE DES FETES CHAUM	300,00 €	- €	300,00 €
COMITE DES FETES CROIX DAURADE	1 000,00 €	- €	1 000,00 €
COMITE DES FETES DE CALMONT	600,00 €	- €	600,00 €
COMITE DES FETES DE NAILLOUX	3 000,00 €	- €	3 000,00 €
COMITE DES FETES DE PAULHAC	300,00 €	- €	300,00 €
COMITE DES FETES DE ST CLAR DE RIVIERE	500,00 €	- €	500,00 €
COMITE DES FETES LABASTIFETE	1 000,00 €	- €	1 000,00 €
COMITE DES FETES MONTAUT	200,00 €	- €	200,00 €
COMITE DES FÊTES MONTREJEAU + FESTIVAL INTER-FOLKLORE	1 400,00 €	- €	1 400,00 €
COMITE DES FETES SAINT ANDRE	200,00 €	- €	200,00 €
COMITE DES QUARTIERS DE L'HERS	600,00 €	- €	600,00 €
COMITE DU BASSIN D'EMPLOI DU NORD EST TOULOUSAIN	53 320,50 €	- €	53 320,50 €
COMITÉ ENTENTE COMBATTANTS	500,00 €	- €	500,00 €
COMITÉ FESTIF DE FROUZINS	1 000,00 €	- €	1 000,00 €
COMITE FETES BAGIRY	300,00 €	- €	300,00 €
COMITE FETES BUZET	200,00 €	- €	200,00 €
COMITE FOIRE DE LA SAINT MARTIN	3 000,00 €	- €	3 000,00 €
COMITE HAUTE GARONNE DE RUGBY A XIII	4 000,00 €	- €	4 000,00 €
COMITE INTERDEPARTEMENTAL TWIRLING BATON	1 500,00 €	- €	1 500,00 €
COMITE SPORTS ET LOISIRS POUVOURVILLE	1 000,00 €	- €	1 000,00 €
COMITE TERRITORIAL HAUTE-GARONNE ET GERS DE LA FEDERATION FRANCAISE I	5 000,00 €	- €	5 000,00 €
COMMERCE ET ARTISANAT CAZERIEN	1 500,00 €	- €	1 500,00 €
COMMINGES YOSEIKAN BUDO VILLENEUVOIS	500,00 €	- €	500,00 €
COMMISSION OVINE DES PYRENEES CENTRALES	37 500,00 €	- €	37 500,00 €
COMPAGNIE A PIED D OEUVRE	2 350,00 €	- €	2 350,00 €
COMPAGNIE ANTIDOTE	1 500,00 €	- €	1 500,00 €
COMPAGNIE ASTOR ET LA PATRONNE	2 500,00 €	- €	2 500,00 €
COMPAGNIE BEAUDRAIN DE PAROI	11 000,00 €	- €	11 000,00 €
COMPAGNIE CREATURE	7 750,00 €	- €	7 750,00 €
COMPAGNIE D'ARCHERS DU TOUCH	1 200,00 €	- €	1 200,00 €
COMPAGNIE DE L AUTRE	1 500,00 €	- €	1 500,00 €
COMPAGNIE DERNIÈRE MINUTE	1 969,00 €	- €	1 969,00 €
COMPAGNIE DES ARCHERS DU PAPOGAY	1 250,00 €	- €	1 250,00 €
COMPAGNIE DES ARCHERS TOULOUSAINS	300,00 €	- €	300,00 €
COMPAGNIE DU BOULET	1 800,00 €	- €	1 800,00 €
COMPAGNIE DU REVOIR	1 000,00 €	- €	1 000,00 €
COMPAGNIE EMMANUEL GRIVET	2 000,00 €	- €	2 000,00 €
COMPAGNIE ET MOI	1 500,00 €	- €	1 500,00 €
COMPAGNIE L AN 01	1 500,00 €	- €	1 500,00 €
COMPAGNIE LA BARAQUE	20 000,00 €	- €	20 000,00 €
COMPAGNIE LA VOLIERE	4 500,00 €	- €	4 500,00 €
COMPAGNIE LAPSUS	1 500,00 €	- €	1 500,00 €
COMPAGNIE LES ENFANTS DU PARADIS	7 200,00 €	- €	7 200,00 €
COMPAGNIE LILI CATHARSIS	4 000,00 €	- €	4 000,00 €
COMPAGNIE MESDAMES A	2 000,00 €	- €	2 000,00 €
COMPAGNIE MILLE ET UNE SAISONS	6 270,00 €	- €	6 270,00 €
COMPAGNIE MMCC	1 500,00 €	- €	1 500,00 €
COMPAGNIE MONSIEUR MADAME	4 000,00 €	- €	4 000,00 €
COMPAGNIE NANAQUI	2 500,00 €	- €	2 500,00 €
COMPAGNIE NELSON DUMONT	35 000,00 €	- €	35 000,00 €
COMPAGNIE OUI BIZARRE	3 000,00 €	- €	3 000,00 €
COMPAGNIE P'INCE MOI JE REVE	784,00 €	- €	784,00 €
COMPAGNIE PROCESS	1 500,00 €	- €	1 500,00 €
COMPAGNIE ROUGES LES ANGES	2 000,00 €	- €	2 000,00 €
COMPAGNIE THEATRALE L'AGIT	26 500,00 €	- €	26 500,00 €
COMPAGNIE UN TOURNESOL SUR JUPITER	1 500,00 €	- €	1 500,00 €
CONCILIATEURS DE JUSTICE COUR APPEL TOULOUSE	1 000,00 €	- €	1 000,00 €
CONCOURS AGRICOLE DE CADOURS	2 238,00 €	- €	2 238,00 €
CONCOURS AGRICOLES MONTESQUIEU-VOLVESTRE	20 000,00 €	- €	20 000,00 €
CONFEDERATION NATIONALE DU LOGEMENT - FEDERATION DE LA HAUTE-GARONN	18 000,00 €	- €	18 000,00 €
CONFEDERATION PAYSANNE DE LA HAUTE-GARONNE	37 500,00 €	- €	37 500,00 €
CONFEDERATION SYNDICALE DES FAMILLES - SECTION DU MIRAIL	15 360,00 €	- €	15 360,00 €
CONFLUENCES	20 000,00 €	- €	20 000,00 €
CONFLUENT LACROIX SAUBENS PINSAGUEL	650,00 €	- €	650,00 €
CONFRERIE DU CANARD SAUVAGE THEATRE 2 L'ACTE	31 380,00 €	- €	31 380,00 €
CONSEIL LOCAL FCPE COLLEGE MALRAUX	868,56 €	- €	868,56 €
CONSEIL PERMANENT RÉGIONAL DES ASSOCIATIONS D'ENVIRONNEMENT	1 500,00 €	- €	1 500,00 €
CONTACT	25 202,00 €	- €	25 202,00 €
CONVERGENCIA OCCITANA	25 000,00 €	- €	25 000,00 €
CONVIVENCIA	27 010,00 €	- €	27 010,00 €
COORACE OCCITANIE	15 250,00 €	- €	15 250,00 €
COQ LEGUEVINOIS	800,00 €	- €	800,00 €
COQUELICOT	600,00 €	- €	600,00 €
COQUELICOT TOULOUSE GYM	800,00 €	- €	800,00 €

Associations subventionnées - Liste à annexer au CA 2017

Nom de l'association	Subv fct	Subv invest	Total Subventions
CORNEBARRIEU TENNIS CLUB	820,00 €	- €	820,00 €
CORPS ET ARTS	1 000,00 €	- €	1 000,00 €
CORPS ET GRAPHIE	500,00 €	- €	500,00 €
CORRIDA PEDESTRE DE TOULOUSE	2 000,00 €	- €	2 000,00 €
CORUDO SASU	6 100,00 €	- €	6 100,00 €
COUNTRY SAINT LYS	500,00 €	- €	500,00 €
COUPLES ET FAMILLES DE TOULOUSE	5 500,00 €	- €	5 500,00 €
COURTE ECHELLE	2 073,60 €	- €	2 073,60 €
CRECHE ASSOCIATIVE DANS LA LUNE	3 772,20 €	- €	3 772,20 €
CRECHE BABILLAGE	8 251,68 €	- €	8 251,68 €
CRECHE CLEMENCE ISAURE	11 945,10 €	- €	11 945,10 €
CRECHE DU GRAND ROND	10 691,51 €	- €	10 691,51 €
CRECHE HALTE-GARDERIE PARENTALE "LES PTITS COQUINS"	6 000,00 €	- €	6 000,00 €
CRECHE LA CIE DES MOUFLETS	5 367,70 €	- €	5 367,70 €
CRECHE LOU PIT S CHOUX NES AMI	10 080,00 €	- €	10 080,00 €
CRECHE NICOLAS ET PIMPRENELLE	2 744,10 €	- €	2 744,10 €
CRECHE SCOUBIDOU	2 198,40 €	- €	2 198,40 €
CREMATISTES 31	1 000,00 €	- €	1 000,00 €
CREPT FORMATION	25 100,00 €	- €	25 100,00 €
CRESS OCCITANIE	5 000,00 €	- €	5 000,00 €
CRESUS TOULOUSE	1 500,00 €	- €	1 500,00 €
CRI DU CHOEUR	1 200,00 €	- €	1 200,00 €
CRICAO	5 102,00 €	- €	5 102,00 €
CRIDACOMPANY	2 000,00 €	- €	2 000,00 €
CRILJ	700,00 €	- €	700,00 €
CUISINE ASSOCIATION	1 500,00 €	- €	1 500,00 €
CULTURE EN VOLVESTRE	2 000,00 €	- €	2 000,00 €
CULTURE ET BIEN VIVRE ENSEMBLE	500,00 €	- €	500,00 €
CULTURE ET CINEMA	2 250,00 €	- €	2 250,00 €
CULTURES DU COEUR HAUTE GARONNE	13 000,00 €	- €	13 000,00 €
CYBERDICAP MULTISERVICES	800,00 €	- €	800,00 €
CYCLISTE FOUSSERETOISE	675,00 €	- €	675,00 €
CYCLO CLUB CASTANEEN	500,00 €	- €	500,00 €
CYCLO CLUB LEGUEVIN	200,00 €	- €	200,00 €
CYCLO CLUB MONTRABEEN	800,00 €	- €	800,00 €
CYCLO CLUB PAUMESIEN	225,00 €	- €	225,00 €
CYCLOTOURISME L'ISLOISE	200,00 €	- €	200,00 €
CYRANOIAQUES	4 160,00 €	- €	4 160,00 €
DADADZO CIE	1 500,00 €	- €	1 500,00 €
DAME D ARAGON	4 500,00 €	- €	4 500,00 €
DAUPHINS DU FRONTONNAIS	500,00 €	- €	500,00 €
DEFENSE AMELIORATION QUALITE VIE VALLEE SAVE GESSE	1 500,00 €	- €	1 500,00 €
DEFENSE ET INTERETS CITOYENS EUROPEENS	600,00 €	- €	600,00 €
DEFENSES RAPATRIES	1 500,00 €	- €	1 500,00 €
DELIRES D'ENCRE	14 398,00 €	- €	14 398,00 €
DELL'ARTE	42 000,00 €	- €	42 000,00 €
DES MOTS POUR LE RIRE	400,00 €	- €	400,00 €
DESBALS SERVICES	77 000,00 €	- €	77 000,00 €
DESIR INFORMATIQUE FAUGATIEN	1 000,00 €	- €	1 000,00 €
DETOURS DE CHANT	4 000,00 €	- €	4 000,00 €
DEV TOURISTIQUE PATRIMOINE SAINT FELIX LAURAGAIS	400,00 €	- €	400,00 €
DIAPASON	4 000,00 €	- €	4 000,00 €
DICVIE	6 000,00 €	- €	6 000,00 €
DIVERSENIORS TOULOUSE	250,00 €	- €	250,00 €
DOCTORANTS INST M HAURIOU	700,00 €	- €	700,00 €
DOJO CLUB PINS JUSTARET VILLATE	700,00 €	- €	700,00 €
DOJO CLUB BEAUMONTAIS	600,00 €	- €	600,00 €
DOJO CLUB LABARTHAIS	1 430,00 €	- €	1 430,00 €
DOJO TONIC	1 700,00 €	- €	1 700,00 €
DOMAINE EN CAYLA	300,00 €	- €	300,00 €
DOMINO	5 000,00 €	- €	5 000,00 €
DON DE SANG BÉNÉVOLE DE FRONTON	250,00 €	- €	250,00 €
DRUMS SUMMIT	2 500,00 €	- €	2 500,00 €
DU COTE DES FEMMES	43 226,00 €	- €	43 226,00 €
DU SANG POUR TOUS	200,00 €	- €	200,00 €
DYNAMIC GV	800,00 €	- €	800,00 €
E GRAINE OCCITANIE	902,50 €	- €	902,50 €
ECHIQUIER LUCHONNAIS	200,00 €	- €	200,00 €
ECHOS DU GRAND L'HERS	200,00 €	- €	200,00 €
ECLAIREUSES ECLAIREURS DE FRANCE	21 600,00 €	- €	21 600,00 €
ECLATS	1 800,00 €	- €	1 800,00 €
ECLECTIQUE COMPAGNIE	2 000,00 €	- €	2 000,00 €
ECLUSE	4 980,00 €	- €	4 980,00 €
ECOLE CITOYENNE	3 700,00 €	- €	3 700,00 €
ECOLE DE MUSIQUE DE SALIES DU SALAT	4 700,00 €	- €	4 700,00 €

Associations subventionnées - Liste à annexer au CA 2017

Nom de l'association	Subv fct	Subv invest	Total Subventions
ECOLE DE BOWLING DE TOULOUSE	300,00 €	- €	300,00 €
ECOLE DE FOOT DES 2 M	1 280,00 €	- €	1 280,00 €
ECOLE DE FOOT SAVE SUR GESSE	650,00 €	- €	650,00 €
ECOLE DE FOOTBALL DU CANTON D'AURIGNAC	1 150,00 €	- €	1 150,00 €
ECOLE DE FOOTBALL PYRENEES SUD COMMINGES	700,00 €	- €	700,00 €
ECOLE DE JUDO	600,00 €	- €	600,00 €
ECOLE DE KARATE CHIRAGAN	300,00 €	- €	300,00 €
ECOLE DE MUSIQUE "SALAMANDRE"	1 500,00 €	- €	1 500,00 €
ECOLE DE MUSIQUE DE DREMIL LAFAGE	3 500,00 €	- €	3 500,00 €
ECOLE DE MUSIQUE DE L'UNION	22 000,00 €	- €	22 000,00 €
ECOLE DE MUSIQUE DE MONTRABE	4 500,00 €	- €	4 500,00 €
ECOLE DE MUSIQUE DE RIEUMES	1 800,00 €	- €	1 800,00 €
ECOLE DE MUSIQUE DE SAINTE-FOY D'AIGREFEUILLE	9 000,00 €	- €	9 000,00 €
ECOLE DE MUSIQUE DE SEILH	1 000,00 €	- €	1 000,00 €
ECOLE DE MUSIQUE DE VENERQUE	4 000,00 €	- €	4 000,00 €
ECOLE DE MUSIQUE DE VILLEMUR	2 000,00 €	- €	2 000,00 €
ECOLE DE MUSIQUE DU CANTON DE CADOURS	3 500,00 €	- €	3 500,00 €
ECOLE DE MUSIQUE LA BELUGO	2 700,00 €	- €	2 700,00 €
ECOLE DE MUSIQUE LA VALLEE DU GIROU	1 000,00 €	- €	1 000,00 €
ECOLE DE PETANQUE CLUB BOULISTE BUFFEBIAU CASTELGINEST	300,00 €	- €	300,00 €
ECOLE DE SPORT LARRA	600,00 €	- €	600,00 €
ECOLE DES DROITS DE L HOMME	5 400,00 €	- €	5 400,00 €
ECOLE DES PARENTS ET DES EDUCATEURS REGION TOULOUSAINE	49 920,00 €	- €	49 920,00 €
ECOLE ET NOUS	9 000,00 €	- €	9 000,00 €
ECOLE INTERCOMMUNALE DE MUSIQUE DES PETITES PYRENEES	2 600,00 €	- €	2 600,00 €
ECOLE JOHN	1 000,00 €	- €	1 000,00 €
ECOLE MUSIQUE AUCAMVILLE	9 000,00 €	- €	9 000,00 €
ECOLE MUSIQUE CARBONNE ET VOLVESTRE	9 000,00 €	- €	9 000,00 €
ECOLE MUSIQUE ET DANSE AUSSONNE	1 500,00 €	- €	1 500,00 €
ECOLE MUSIQUE MERVILLE GABRIEL FAURE	5 000,00 €	- €	5 000,00 €
ECOLE PETANQUE CLUB BOULISTE BUFFEBIAU CASTELGINES	1 300,00 €	- €	1 300,00 €
ECOLE PETANQUE FENIXS BESSIERES	300,00 €	- €	300,00 €
ECOLE REGIONALE DE LA 2EME CHANCE	52 500,00 €	- €	52 500,00 €
ECOLE TRADITIONNELLE TAEKWONDO	700,00 €	- €	700,00 €
ECOUTE MOI GRANDIR	28 000,00 €	- €	28 000,00 €
EDITIONS ABELIO	700,00 €	- €	700,00 €
EGLISE PROTESTANTE UNIE CALMONT	- €	10 800,00 €	10 800,00 €
ELA	750,00 €	- €	750,00 €
ELAN GYMNIQUE DE BLAGNAC	800,00 €	- €	800,00 €
ELDORADO DE BOUSSENS	700,00 €	- €	700,00 €
ELEMENTERRE	1 750,00 €	- €	1 750,00 €
ELHEVA	1 500,00 €	- €	1 500,00 €
ELISA	1 500,00 €	- €	1 500,00 €
EMETTEUR COMPAGNIE	1 000,00 €	- €	1 000,00 €
EMPALOT VELO CLUB	1 500,00 €	- €	1 500,00 €
EMULATION NAUTIQUE TOULOUSE	700,00 €	- €	700,00 €
EN ATTENDANT LES ELEPHANTS	600,00 €	- €	600,00 €
EN COMPAGNIE DES BARBARES	3 000,00 €	- €	3 000,00 €
ENERGIE CLUB GARIDECHOIS	540,00 €	- €	540,00 €
ENFANCE ANIMATION	10 800,00 €	- €	10 800,00 €
ENFANCE ET FAMILLES D'ADOPTION	2 500,00 €	- €	2 500,00 €
ENFANCE TOUTE CULTURE	90 250,00 €	- €	90 250,00 €
ENFANT BLEU ENFANCE MALTRAITEE	16 000,00 €	- €	16 000,00 €
ENFANTS DU PARADIS CIE	9 000,00 €	- €	9 000,00 €
ENSEMBLE BAROQUE DE TOULOUSE	5 000,00 €	- €	5 000,00 €
ENSEMBLE VOCAL CRESCENDO	500,00 €	- €	500,00 €
ENSEMBLE VOCAL ELIXIR	306,00 €	- €	306,00 €
ENSEMBLE VOCAL LES PARADOUX	190,00 €	- €	190,00 €
ENTENTE DE LA VALLEE DU GIROU XV	800,00 €	- €	800,00 €
ENTENTE FOOTBALL CANTON D'AURIGNAC	675,00 €	- €	675,00 €
ENTENTE FOOTBALL CASTELMAUROU VERFEIL	800,00 €	- €	800,00 €
ENTENTE JEUNES ST GENIES ST LOUP LAPEYROUSE FOOTBALL	650,00 €	- €	650,00 €
ENTENTE LANDORTHE ESTANCARBON SAVARTHES	600,00 €	- €	600,00 €
ENTENTE RACING CLUB L'ISLOIS SPORT OLYMPIQUE	2 500,00 €	- €	2 500,00 €
ENTENTE SAINT LYSIENNE	1 200,00 €	- €	1 200,00 €
ENTENTE SPORTING ETOILE FOOTBALL ST JORY	650,00 €	- €	650,00 €
ENTENTE TUC BALMA HANDBALL	800,00 €	- €	800,00 €
ENTRAIDE PARTAGE TRAVAIL	4 500,00 €	- €	4 500,00 €
ENTRE SAVE ET SEYGOUADE	1 500,00 €	- €	1 500,00 €
ENVIE 2E MIDI PYRENEES SAS	7 625,00 €	- €	7 625,00 €
ENVIE TOULOUSE HAUTE-GARONNE	15 250,00 €	- €	15 250,00 €
ENVOI OPS SAS	4 575,00 €	- €	4 575,00 €
ENVOL	40 287,52 €	- €	40 287,52 €
EOLE COLLECTIF DE MUSIQUE ACTIVE	7 900,00 €	- €	7 900,00 €
EPICEA	500,00 €	- €	500,00 €

Associations subventionnées - Liste à annexer au CA 2017

Nom de l'association	Subv fct	Subv invest	Total Subventions
EQUIPES SAINT-VINCENT - COOPERATIVE D'INSERTION	8 000,00 €	- €	8 000,00 €
ERABLES 31	17 500,00 €	- €	17 500,00 €
ESCAL MOUV	600,00 €	- €	600,00 €
ESCAPADE	6 000,00 €	- €	6 000,00 €
ESPACE "AGES D'OR"	800,00 €	- €	800,00 €
ESPACE AIKIDO	7 500,00 €	- €	7 500,00 €
ESPACE EMPLOI ENTREPRISES	10 000,00 €	- €	10 000,00 €
ESPACE JEUNES	2 560,00 €	- €	2 560,00 €
ESPACE TEMPS	300,00 €	- €	300,00 €
ESPANAMOVIES	860,00 €	- €	860,00 €
ESPERANTO KULTUR CENTRO	200,00 €	- €	200,00 €
ESPRIT TAEKWONDO	500,00 €	- €	500,00 €
ESTI VAUDREUILLE	400,00 €	- €	400,00 €
ET CRIC ET CRAC AU BOUT DU CONTE	800,00 €	- €	800,00 €
ET QUI LIBRE MARIONNETTISMO	27 000,00 €	- €	27 000,00 €
ETH OSTAU COMENGES	4 000,00 €	- €	4 000,00 €
ETOILE AUSSONNAISE FOOTBALL	800,00 €	- €	800,00 €
ETOILE GYMNIQUE COLOMIERS	1 620,00 €	- €	1 620,00 €
ETOILE SPORTIVE DE SAINT SIMON	7 300,00 €	- €	7 300,00 €
ETOILE SPORTIVE LE FOUSSERET	650,00 €	- €	650,00 €
ETOILE SPORTIVE MIREMONTAISE	800,00 €	- €	800,00 €
ETOILE SPORTIVE SAINT HILAIRE	600,00 €	- €	600,00 €
ETOILE SPORTIVE ST MARTORIENNE	400,00 €	- €	400,00 €
ETOILE SPORTIVE TOULOUSE CASSELRARDIT BASKET BALL	650,00 €	- €	650,00 €
ETOILE SPORTIVE VILLENOUVELLE FOOTBALL	650,00 €	- €	650,00 €
ETOILE SPORTIVE VILLENOUVELLOISE ECOLE DE RUGBY	1 040,00 €	- €	1 040,00 €
ETOILES DE L'ESPOIR	225,00 €	- €	225,00 €
ETOILES ET DES AILES	1 500,00 €	- €	1 500,00 €
ETRE MOBILE C EST PERMIS	95 000,00 €	- €	95 000,00 €
ETS REGIONAL LEO LAGRANGE SUD OUEST	56 340,00 €	- €	56 340,00 €
EXPRESSION ET CREATION	150,00 €	- €	150,00 €
FABRIQUE A REVES	2 333,50 €	- €	2 333,50 €
FABRIQUE SOLIDAIRE MINIMES	52 500,00 €	- €	52 500,00 €
FABULAX	15 060,00 €	- €	15 060,00 €
FACE GRAND TOULOUSE	19 500,00 €	- €	19 500,00 €
FAMILLES ENDEUILLÉES AZF TOULOUSE	3 000,00 €	- €	3 000,00 €
FAQNET	1 500,00 €	- €	1 500,00 €
FEDERATION COMPAGNONNIQUE DES METIERS DU BÂTIMENT	17 034,00 €	559 087,32 €	576 121,32 €
FÉDÉRATION DÉPARTEMENTALE CENTRES D'INITIATIVES POUR VALORISER L'AGRI	14 600,00 €	- €	14 600,00 €
FEDERATION DEPARTEMENTALE CUMA	34 000,00 €	- €	34 000,00 €
FEDERATION DEPARTEMENTALE DES FOYERS RURAUX	189 860,00 €	- €	189 860,00 €
FEDERATION DEPARTEMENTALE DES MJC DE LA HAUTE GARONNE	131 225,00 €	- €	131 225,00 €
FEDERATION DES CALANDRETAS DE HAUTE-GARONNE	144 000,00 €	- €	144 000,00 €
FEDERATION DES GROUPEMENTS DE DEFENSE SANITAIRE DES ANIMAUX 31	8 100,00 €	- €	8 100,00 €
FEDERATION DES PARENTS D'ELEVES DE LA HAUTE-GARONNE	3 022,50 €	- €	3 022,50 €
FEDERATION DU SECOURS POPULAIRE DE LA HAUTE-GARONNE	95 000,00 €	- €	95 000,00 €
FEDERATION ENTREPRISES INSERTION LRMP	27 000,00 €	- €	27 000,00 €
FEDERATION FRANCAISE DU SPORT UNIVERSITAIRE - COMITE REGIONAL DE TOULC	3 000,00 €	- €	3 000,00 €
FEDERATION NATIONALE ANCIENS RESISTANCE	400,00 €	- €	400,00 €
FEDERATION NATIONALE DES ACCIDENTES DU TRAVAIL ET DES HANDICAPES	250,00 €	- €	250,00 €
FÉDÉRATION NATIONALE DES FILS DES MORTS POUR LA FRANCE "LES FILS DES TL	600,00 €	- €	600,00 €
FEDERATION SPORTIVE ET GYMNIQUE DU TRAVAIL - COMITE DEPARTEMENTAL 31	5 200,00 €	- €	5 200,00 €
FEE BLEUE	600,00 €	- €	600,00 €
FEMININE MEDECINE ET SANTE DES FEMMES	3 000,00 €	- €	3 000,00 €
FEMMES DE PAPIER	13 000,00 €	- €	13 000,00 €
FEMMES DU MONDE	17 620,00 €	- €	17 620,00 €
FENIX TOULOUSE HANDBALL	130 800,00 €	- €	130 800,00 €
FENOUILLET KARATE CLUB	500,00 €	- €	500,00 €
FESTI FAGET	1 000,00 €	- €	1 000,00 €
FESTIVAL DE MUSIQUE DEODAT DE SEVERAC	11 550,00 €	- €	11 550,00 €
FESTIVAL D'ORGUES DE BARBARIE	1 500,00 €	- €	1 500,00 €
FESTIVAL DU COMMINGES	68 250,00 €	- €	68 250,00 €
FESTIVAL DU LIVRE DE JEUNESSE	8 000,00 €	- €	8 000,00 €
FESTIVAL INTERNATIONAL DE THEATRE D'ENFANTS ET DE JEUNES	7 588,00 €	- €	7 588,00 €
FESTIVAL TV COMMINGES PYRENEES	45 000,00 €	- €	45 000,00 €
FETE HISTORIQUE DE LA COCAGNE	1 000,00 €	- €	1 000,00 €
FFFP	1 000,00 €	- €	1 000,00 €
FIGARO AND CO	750,00 €	- €	750,00 €
FIGURE LIBRE	1 500,00 €	- €	1 500,00 €
FIL A PLOMB	- €	26 697,59 €	26 697,59 €
FIL ROUGE	4 800,00 €	- €	4 800,00 €
FILM RECHERCHE ET DEVELOPPEMENT DURABLE	2 480,00 €	- €	2 480,00 €
FLEP FOYER LAIQUE EDUCATION POPULAIRE DE SAINT ALBAN	1 500,00 €	- €	1 500,00 €
FLORA OCCITANIA	500,00 €	- €	500,00 €
FLOREAR	500,00 €	- €	500,00 €

Associations subventionnées - Liste à annexer au CA 2017

Nom de l'association	Subv fct	Subv invest	Total Subventions
FNACA BOURG SAINT BERNARD	100,00 €	- €	100,00 €
FNACA COMITE CANTONAL DE RIEUMES	250,00 €	- €	250,00 €
FNACA COMITE CANTONAL VERFEIL	150,00 €	- €	150,00 €
FNACA DE CADOURS	300,00 €	- €	300,00 €
FNACA MONTREJEAU	- €	4 072,73 €	4 072,73 €
FNATH GRAND SUD	8 000,00 €	- €	8 000,00 €
FOLIES	30 000,00 €	- €	30 000,00 €
FOLKOLOR ORGANISATION	9 000,00 €	- €	9 000,00 €
FOLLES SAISONS	3 000,00 €	- €	3 000,00 €
FONBEAUZARD FOOTBALL CLUB	650,00 €	- €	650,00 €
FONBEAUZARD KARATE CLUB	300,00 €	- €	300,00 €
FONDATION JEAN JACQUES LAFFONT	5 000,00 €	- €	5 000,00 €
FONDS DE COOPERATION DE LA JEUNESSE ET DE L'EDUCATION POPULAIRE	142 542,00 €	- €	142 542,00 €
FONDS SOCIAL JUIF UNIFIE	2 500,00 €	- €	2 500,00 €
FONTENILLES FOOTBALL CLUB	600,00 €	- €	600,00 €
FOOTBALL AMERICAIN LES OURS DE TOULOUSE	500,00 €	- €	500,00 €
FOOTBALL CLUB BEAUZELLE	600,00 €	- €	600,00 €
FOOTBALL CLUB BESSIERES	700,00 €	- €	700,00 €
FOOTBALL CLUB DE L'AUTAN	650,00 €	- €	650,00 €
FOOTBALL CLUB DE MERVILLE	650,00 €	- €	650,00 €
FOOTBALL CLUB DU SAVES 31	650,00 €	- €	650,00 €
FOOTBALL CLUB MONTASTRUC VALLEE DE L ARBAS	500,00 €	- €	500,00 €
FOOTBALL CLUB ROQUETTOIS	730,00 €	- €	730,00 €
FOOTBALL CLUB SALEICHOIS	400,00 €	- €	400,00 €
FOOTBALL CLUB VENEROQUE LE VERNET	1 000,00 €	- €	1 000,00 €
FOOTBALL CLUB VILLEFRANCHOIS	800,00 €	- €	800,00 €
FORME DEVANT SOI	300,00 €	- €	300,00 €
FORME ET EVASION	450,00 €	- €	450,00 €
FORUM SOLIDARITE	7 200,00 €	- €	7 200,00 €
FOUS ALLIES ET COMPAGNIE DE GRENADE	500,00 €	- €	500,00 €
FOYER 3E AGE BONNEFOY LAPUJADE	800,00 €	- €	800,00 €
FOYER COMMUNAL DE CIADOUX	500,00 €	- €	500,00 €
FOYER D'EDUCATION POPULAIRE ETIENNE-BILLIERES	643,00 €	- €	643,00 €
FOYER DES JEUNES DE VAURE	500,00 €	- €	500,00 €
FOYER DES JEUNES ET D'EDUCATION POPULAIRE DE MONGISCARD	5 000,00 €	- €	5 000,00 €
FOYER LAIQUE	400,00 €	- €	400,00 €
FOYER RURAL ARBAS ET BIBLIOTHEQUE JEAN ROUIG	900,00 €	- €	900,00 €
FOYER RURAL D'AIGREFEUILLE	500,00 €	- €	500,00 €
FOYER RURAL D'AURAGNE	500,00 €	- €	500,00 €
FOYER RURAL D'AUSSONNE	1 500,00 €	- €	1 500,00 €
FOYER RURAL DE BELBERAUD	1 500,00 €	- €	1 500,00 €
FOYER RURAL DE CAIGNAC	700,00 €	- €	700,00 €
FOYER RURAL DE CAMBERNARD	500,00 €	- €	500,00 €
FOYER RURAL DE CARAGOUDES	500,00 €	- €	500,00 €
FOYER RURAL DE CINTEGABELLE LA GABELA	500,00 €	- €	500,00 €
FOYER RURAL DE DAUX	500,00 €	- €	500,00 €
FOYER RURAL DE GRENADE	1 800,00 €	- €	1 800,00 €
FOYER RURAL DE LARROQUE	1 800,00 €	- €	1 800,00 €
FOYER RURAL DE LAVERNOSE LACASSE	3 150,00 €	- €	3 150,00 €
FOYER RURAL DE LEVIGNAC	500,00 €	- €	500,00 €
FOYER RURAL DE PECHBONNIEU : ESCALE	1 500,00 €	- €	1 500,00 €
FOYER RURAL DE POINTIS INARD	2 450,00 €	- €	2 450,00 €
FOYER RURAL DE POMPERTUZAT	1 500,00 €	- €	1 500,00 €
FOYER RURAL DE RIEUX VOLVESTRE	500,00 €	- €	500,00 €
FOYER RURAL DE SAINT ANATOLY	500,00 €	- €	500,00 €
FOYER RURAL DE SAINT GENIES BELLEVUE	7 500,00 €	- €	7 500,00 €
FOYER RURAL DE SAINT-JORY	800,00 €	- €	800,00 €
FOYER RURAL DE SENARENS	300,00 €	- €	300,00 €
FOYER RURAL DE SEYSSES	750,00 €	- €	750,00 €
FOYER RURAL INTERCOMMUNAL DE CLARAC	900,00 €	- €	900,00 €
FOYER RURAL INTERCOMMUNAL DES FRONTIGNES	500,00 €	- €	500,00 €
FOYER RURAL LABASTIDE BEAUVOIR	800,00 €	- €	800,00 €
FOYER RURAL LACROIX FALGARDE	6 500,00 €	- €	6 500,00 €
FOYER RURAL LAFITTE VIGORDANE	2 400,00 €	- €	2 400,00 €
FOYER RURAL LAUNAC	2 300,00 €	- €	2 300,00 €
FOYER RURAL MARIIGNAC LASCLARES	800,00 €	- €	800,00 €
FOYER RURAL QUINT FONSEGRIVES	6 500,00 €	- €	6 500,00 €
FOYER RURAL RENÉ LAVERGNE D'AUZEVILLE TOLOSANE	1 400,00 €	- €	1 400,00 €
FOYER RURAL SAINT CLAR DE RIVIERE	1 000,00 €	- €	1 000,00 €
FOYER RURAL THILOIS	900,00 €	- €	900,00 €
FOYER VILLENEUVE LES BOULOC	1 000,00 €	- €	1 000,00 €
FRACTAL	22 500,00 €	- €	22 500,00 €
FRANCE COTE D IVOIRE DE MIDI PYRENEES	650,00 €	- €	650,00 €
FRANCE NATURE ENVIRONNEMENT MIDI PYRENEES	1 250,00 €	- €	1 250,00 €
FRANCE SOLIDARITÉ	6 500,00 €	- €	6 500,00 €

Associations subventionnées - Liste à annexer au CA 2017

Nom de l'association	Subv fct	Subv invest	Total Subventions
FREDDY MOREZON PROD	2 000,00 €	- €	2 000,00 €
FRONTON SAVEURS ET SENTEURS	3 014,00 €	- €	3 014,00 €
FROUZINS ATHLETIC CLUB BASKET	700,00 €	- €	700,00 €
FROUZINS ATHLETIC CLUB TAEKWONDO	700,00 €	- €	700,00 €
FUTSAL DE BELLEFONTAINE	700,00 €	- €	700,00 €
G G COMPAGNIE	1 500,00 €	- €	1 500,00 €
GALATHEA CLUB SUBAQUATIQUE	300,00 €	- €	300,00 €
GALOPINS DU CAGIRE	400,00 €	- €	400,00 €
GAR O ZARTISTES	310,00 €	- €	310,00 €
GARDOUCH OLYMPIQUE	700,00 €	- €	700,00 €
GARE AUX ARTISTES	15 000,00 €	- €	15 000,00 €
GARONNE MULTI-SERVICES	4 575,00 €	- €	4 575,00 €
GAULE BAZIEGEOISE	400,00 €	- €	400,00 €
GAULÉ CAZERIENNE	200,00 €	- €	200,00 €
GENERATIONS MOUVEMENT DES AINES RURAUX DE SAUVETERRE DE CGES	700,00 €	- €	700,00 €
GENERATIONS REUNIES DU QUARTIER DE LA REYNERIE	800,00 €	- €	800,00 €
GENERATIONS SOLIDAIRES	30 000,00 €	- €	30 000,00 €
GENS CHARLES	1 500,00 €	- €	1 500,00 €
GOLDEN DANCE	950,00 €	- €	950,00 €
GOLF SALIES DU SALAT	250,00 €	- €	250,00 €
GRAGNAGUE EN RITOURNELLE	1 500,00 €	- €	1 500,00 €
GRAINES D'ARTISTES DE FONSORBES	10 000,00 €	- €	10 000,00 €
GRAND AIR ET PTITS BONHEURS	300,00 €	- €	300,00 €
GRATENTOUR FOOTBALL CLUB / UNION SPORTIVE GATENTOUR FOOTBALL	650,00 €	- €	650,00 €
GRATINOISE VEHICULES ANCIENS	200,00 €	- €	200,00 €
GREENBURO SARL	9 150,00 €	- €	9 150,00 €
GRENADE FOOTBALL CLUB	700,00 €	- €	700,00 €
GRENADE SPORTS	800,00 €	- €	800,00 €
GRENADE VOLLEY BALL	500,00 €	- €	500,00 €
GRIBOUILLE	- €	16 848,46 €	16 848,46 €
GRISELIDIS	36 000,00 €	- €	36 000,00 €
GROUPE "MERCII"	5 750,00 €	- €	5 750,00 €
GROUPE AMITIE FRATERNITE	15 000,00 €	- €	15 000,00 €
GROUPE DE RECHERCHE POUR L'EDUCATION ET LA PROSPECTIVE	81 690,00 €	- €	81 690,00 €
GROUPE DES APHASIQUES TCHATCHEURS DU TOULOUSAIN	1 500,00 €	- €	1 500,00 €
GROUPE INTERNATIONAL MARCHER A QUATRE PATTES	4 000,00 €	- €	4 000,00 €
GROUPE RECHERCHES FUSILLES BOIS DE LA REULLE	200,00 €	- €	200,00 €
GROUPE THEATRAL PINS JUSTARET VILLATE	150,00 €	- €	150,00 €
GROUPEMENT D'INNOVATION POUR INDUSTRIE	2 000,00 €	- €	2 000,00 €
GRS CLUB PLAISANCE DU TOUCH	700,00 €	- €	700,00 €
GUDULE ET GALIPETTE	2 330,00 €	- €	2 330,00 €
GUIDON SPRINTER CLUB BLAGNACAIS VELO SPORT 31	9 200,00 €	21 253,27 €	30 453,27 €
GUISTARE ET MUSIQUE POUR TOUS	600,00 €	- €	600,00 €
GUISTARENSAVE	500,00 €	- €	500,00 €
GYM ARTS MARTIAUX SALVETAIN	700,00 €	- €	700,00 €
GYM AURIGNAC	150,00 €	- €	150,00 €
GYM DES COTEAUX	375,00 €	- €	375,00 €
GYM FORM	800,00 €	- €	800,00 €
GYM HARMONIE SAINT BEAT	300,00 €	- €	300,00 €
GYM PLUS	500,00 €	- €	500,00 €
GYM S CLUB CUGNAUX	500,00 €	- €	500,00 €
GYM VOLONTAIRE ARDIEGE CIER HUOS MARTRES POINTIS DE RIVIERE	400,00 €	- €	400,00 €
GYM VOLONTAIRE CARBONNE	700,00 €	- €	700,00 €
GYM VOLONTAIRE MONTGISCARD	600,00 €	- €	600,00 €
GYM VOLONTAIRE PINS JUSTARET - VILLATE	500,00 €	- €	500,00 €
GYMNASTIC CLUB MONTRABEEN	500,00 €	- €	500,00 €
GYMNASTIQUE CARAMANAISE	650,00 €	- €	650,00 €
GYMNASTIQUE DE FLOURENS LES COLVERTS	650,00 €	- €	650,00 €
GYMNASTIQUE DOUCE MIXTE	500,00 €	- €	500,00 €
GYMNASTIQUE ET RYTHME MONTGISCARD	1 050,00 €	- €	1 050,00 €
GYMNASTIQUE SPORT SANTE LABASTIDE BEAUVOIR	300,00 €	- €	300,00 €
GYMNASTIQUE VOLONTAIRE DE GRAGNAGUE	600,00 €	- €	600,00 €
GYMNASTIQUE VOLONTAIRE DE GRENADE	500,00 €	- €	500,00 €
GYMNASTIQUE VOLONTAIRE DE LARDENNE	500,00 €	- €	500,00 €
GYMNASTIQUE VOLONTAIRE DE MONTESQUIEU-VOLVESTRE	700,00 €	- €	700,00 €
GYMNASTIQUE VOLONTAIRE PELLEPORT	400,00 €	- €	400,00 €
GYMNASTIQUE VOLONTAIRE POUCHARRAMET	300,00 €	- €	300,00 €
GYMNASTIQUE VOLONTAIRE RIEUX	500,00 €	- €	500,00 €
GYMNASTIQUE VOLONTAIRE VENERQUE	600,00 €	- €	600,00 €
HABITAT JEUNES ESPERANCE	56 779,00 €	- €	56 779,00 €
HABITAT JEUNES O TOULOUSE	106 524,00 €	- €	106 524,00 €
HAND BALL CLUB MURET	800,00 €	- €	800,00 €
HAND BALL CLUB ROQUES SUR GARONNE	2 700,00 €	- €	2 700,00 €
HAND BALL CLUB VILLEFRANCHOIS	800,00 €	- €	800,00 €
HANDBALL CLUB DE PINS JUSTARET V	700,00 €	- €	700,00 €

Associations subventionnées - Liste à annexer au CA 2017

Nom de l'association	Subv fct	Subv invest	Total Subventions
HANDBALL CLUB LA SALVETAT	700,00 €	- €	700,00 €
HANDBALL QUINT FONSEGRIVES	6 000,00 €	- €	6 000,00 €
HANDBALL SAINT JEAN	800,00 €	- €	800,00 €
HANDISPORT DE LA HAUTE-GARONNE - COMITE DEPARTEMENTAL	5 400,00 €	6 649,30 €	12 049,30 €
HAPPYCULTURE	1 500,00 €	- €	1 500,00 €
HARKIS RECONNAISSANCE JUSTICE MEMOIRE	500,00 €	- €	500,00 €
HARMONY BALMA	10 000,00 €	- €	10 000,00 €
HEBRAICA	30 000,00 €	- €	30 000,00 €
HERS LAURAGAIS XV	2 200,00 €	- €	2 200,00 €
HIKARI TORA	300,00 €	- €	300,00 €
HISTOIRE	1 000,00 €	- €	1 000,00 €
HORIZONS GRECS	100,00 €	- €	100,00 €
HORMIGARRAS	2 000,00 €	- €	2 000,00 €
HOULABIRDS BAND	1 500,00 €	- €	1 500,00 €
HUMOPROD	3 000,00 €	- €	3 000,00 €
IATUS	2 440,00 €	- €	2 440,00 €
IBO IMAGES EN BANLIEUE OUEST	200,00 €	- €	200,00 €
IMMERSION LIBRE	300,00 €	- €	300,00 €
INATTENDUES	1 500,00 €	- €	1 500,00 €
INCITU	1 000,00 €	- €	1 000,00 €
INFOS SECTES MIDI-PYRENEES - CMM	2 000,00 €	- €	2 000,00 €
INGENIERIE DE MIDI PYRENEES	500,00 €	- €	500,00 €
INITIATIVES CITOYENNES	500,00 €	- €	500,00 €
INNOMOMES - CRECHE LES CULOTTES COURTES	16 557,94 €	- €	16 557,94 €
INSTITUT ETUDES OCCITANES SECTION 31	50 000,00 €	- €	50 000,00 €
INSTITUT TOULOUSAIN ETUDES MACONNIQUES	2 000,00 €	- €	2 000,00 €
INTERACTIONS	25 500,00 €	- €	25 500,00 €
INTERNATIONAUX FEMININS DE TENNIS DE SAINT GAUDENS	9 000,00 €	- €	9 000,00 €
INTERPRETIS	688,00 €	- €	688,00 €
INTERPROFESSION DES VINS DU SUD-OUEST	30 000,00 €	- €	30 000,00 €
IREPS OCCITANIE	26 000,00 €	- €	26 000,00 €
IRIS	750,00 €	- €	750,00 €
ITIN ERRANCES	500,00 €	- €	500,00 €
ITINERANCE ORALE	3 774,00 €	- €	3 774,00 €
IZ'ARTS SPORTS ET CULTURE	300,00 €	- €	300,00 €
JADE DE SHANDONG	600,00 €	- €	600,00 €
JARDIN DE MUSIQUES	2 000,00 €	- €	2 000,00 €
JARDINS D AMANDINE	1 000,00 €	- €	1 000,00 €
JARDINS FAMILIAUX D'AUZIELLE	600,00 €	- €	600,00 €
JEUDIS DU ROCK	2 500,00 €	- €	2 500,00 €
JEUNE ENTENTE TOULOUSAIN FOOTBALL	800,00 €	- €	800,00 €
JEUNES CINEASTES AMATEURS	1 000,00 €	- €	1 000,00 €
JEUNES FOOTBALLEURS DU CAGIRE	513,00 €	- €	513,00 €
JEUNES PETANQUEURS DU LAURAGAIS	300,00 €	- €	300,00 €
JEUNESSE ACTION LOISIRS	1 000,00 €	- €	1 000,00 €
JEUNESSE ET TRADITIONS ARNAUD GUILHEMOISES	200,00 €	- €	200,00 €
JEUNESSE SPORT CUGNAUX TENNIS TABLE-VILLENEUVE TOLOSANE TENNIS DE TA	650,00 €	- €	650,00 €
JEUNESSE SPORTIVE AUZIELLE LAUZERVILLE	700,00 €	- €	700,00 €
JEUNESSE SPORTIVE BRAXEENNE - OMNISPORTS	1 400,00 €	- €	1 400,00 €
JEUNESSE SPORTIVE CARBONNAISE	800,00 €	- €	800,00 €
JEUNESSE SPORTIVE CINTEGABELLE	2 700,00 €	- €	2 700,00 €
JEUNESSE SPORTIVE CUGNALAISE - OMNISPORTS	7 700,00 €	- €	7 700,00 €
JEUNESSE SPORTIVE DES PRADETTES	1 500,00 €	- €	1 500,00 €
JEUNESSE SPORTIVE SAINT ORENS JUDO	650,00 €	- €	650,00 €
JEUNESSES MUSICALES DE FRANCE HAUTE GARONNE	6 200,00 €	- €	6 200,00 €
JONAS ACCUEIL	150,00 €	- €	150,00 €
JOURNEES DE LA LITTERATURE JEUNESSE ET DE L'ECRIT	2 400,00 €	- €	2 400,00 €
J'OUVRE L'ŒIL	5 010,00 €	- €	5 010,00 €
JUDO BRAX 31	650,00 €	- €	650,00 €
JUDO CLUB BOUSSENS 31	500,00 €	- €	500,00 €
JUDO CLUB CASTELGINEST	500,00 €	- €	500,00 €
JUDO CLUB CASTELMAUROU	650,00 €	- €	650,00 €
JUDO CLUB CIERP-GAUD ESTENOS	1 210,00 €	- €	1 210,00 €
JUDO CLUB D'AUCAMVILLE ET FONBEAUZARD	1 650,00 €	- €	1 650,00 €
JUDO CLUB DE BOULOGNE SUR GESSE	500,00 €	- €	500,00 €
JUDO CLUB DES MAZADES	800,00 €	- €	800,00 €
JUDO CLUB ESCALQUENS	700,00 €	- €	700,00 €
JUDO CLUB FONTENILLES LEGUEVIN	700,00 €	- €	700,00 €
JUDO CLUB FROUZINS	700,00 €	- €	700,00 €
JUDO CLUB GRATENTOUR	500,00 €	- €	500,00 €
JUDO CLUB LABASTIDETTE	850,00 €	- €	850,00 €
JUDO CLUB LACROIX FALGARDE	500,00 €	- €	500,00 €
JUDO CLUB LAGARDELLE SUR LEZE	500,00 €	- €	500,00 €
JUDO CLUB LAUNAGUET	700,00 €	- €	700,00 €
JUDO CLUB LHERMOIS	730,00 €	- €	730,00 €

Associations subventionnées - Liste à annexer au CA 2017

Nom de l'association	Subv fct	Subv invest	Total Subventions
JUDO CLUB MONTASTRUC	800,00 €	- €	800,00 €
JUDO CLUB MONTGISCARD	600,00 €	- €	600,00 €
JUDO CLUB MURET	800,00 €	- €	800,00 €
JUDO CLUB PIBRAC	700,00 €	- €	700,00 €
JUDO CLUB QUINT FONSEGRIVES	700,00 €	- €	700,00 €
JUDO CLUB REVELOIS	700,00 €	- €	700,00 €
JUDO CLUB ROQUOIS	600,00 €	- €	600,00 €
JUDO PASSION	700,00 €	- €	700,00 €
JUDO TOULOUSE CROIX DAURADE	800,00 €	- €	800,00 €
JUMEAUX ET PLUS, L'ASSOCIATION 31	2 000,00 €	- €	2 000,00 €
JUMP ROPE CLUB	1 400,00 €	- €	1 400,00 €
JUVACOM MEDIAS	4 000,00 €	- €	4 000,00 €
JUVENTUS DE PAPUS	650,00 €	- €	650,00 €
K DANCE	500,00 €	- €	500,00 €
K DANSE	6 000,00 €	- €	6 000,00 €
KARATE CLUB CARAMANIS	300,00 €	- €	300,00 €
KARATE CLUB L'ISLOIS	500,00 €	- €	500,00 €
KARATE CLUB SEYSSOIS	500,00 €	- €	500,00 €
KARATE DO LE SAMOURAI DE GARIDECH	300,00 €	- €	300,00 €
KARATE SHOTOKAN CADOURS	650,00 €	- €	650,00 €
KARAVAN	41 960,00 €	- €	41 960,00 €
KIOSKAMUSIK	1 500,00 €	- €	1 500,00 €
KIRIKOU EVENEMENTS	6 000,00 €	- €	6 000,00 €
KLASSMUTE	1 500,00 €	- €	1 500,00 €
KORYO DOJANG TAEKWONDO	650,00 €	- €	650,00 €
KYU DAN JUDO	600,00 €	- €	600,00 €
L' AUTRE RIVE	- €	3 857,61 €	3 857,61 €
L GARDE LA FORME	600,00 €	- €	600,00 €
L.I.E.N.S.	1 000,00 €	- €	1 000,00 €
LA PASSERELLE - ASSOCIATION D'AIDE A L'EMPLOI	2 287,50 €	- €	2 287,50 €
LA BELLE EQUIPE	3 500,00 €	- €	3 500,00 €
LA BOULE LUCHONNAISE	250,00 €	- €	250,00 €
LA BOULE ST BEATAISE	200,00 €	- €	200,00 €
LA CASE DE SANTE	50 000,00 €	- €	50 000,00 €
LA CIMADE	50 000,00 €	- €	50 000,00 €
LA COMPAGNIE - JEUX DE MOMES	16 500,00 €	- €	16 500,00 €
LA COMPAGNIE DU PETIT MATIN	7 600,00 €	- €	7 600,00 €
LA CORDEE DE SUPERBAGNERES	200,00 €	- €	200,00 €
LA COURTE ECHELLE DE BORDEROUGE	4 000,00 €	- €	4 000,00 €
LA FAÇON	2 000,00 €	- €	2 000,00 €
LA FOULEE BRAXEENNE	1 000,00 €	- €	1 000,00 €
LA GAULLE FROUZINOISE	400,00 €	- €	400,00 €
LA GRAINERIE	56 550,00 €	- €	56 550,00 €
LA JOIE DE VIVRE A PECHABOU	200,00 €	- €	200,00 €
LA LECHE LEAGUE TOULOUSE	1 800,00 €	- €	1 800,00 €
LA MOUETTE	3 500,00 €	- €	3 500,00 €
LA PEYRERE	350,00 €	- €	350,00 €
LA PLANETE BLEUE	15 840,00 €	- €	15 840,00 €
LA PORTE OUVERTE	1 000,00 €	- €	1 000,00 €
LA QUADRATURE DU CERCLE	10 800,00 €	- €	10 800,00 €
LA RABELEZE	500,00 €	- €	500,00 €
LA RAMPE TIO	24 900,00 €	- €	24 900,00 €
LA RONDE PYRENEENNE	400,00 €	- €	400,00 €
LA SOLEDRA	400,00 €	- €	400,00 €
LA TRAVERSEE	1 900,00 €	- €	1 900,00 €
LABARTHE TENNIS CLUB	300,00 €	- €	300,00 €
LABOUR PASSION	200,00 €	- €	200,00 €
LAFFITE ANIMATIONS ET CULTURES	550,00 €	- €	550,00 €
L'AGE D'OR BRUGUIEROIS	150,00 €	- €	150,00 €
L'AGORA DE SAINTE FOY DE PEYROLIERES	225,00 €	- €	225,00 €
L'AIRE DES MOTS	700,00 €	- €	700,00 €
LALA FARCETTE	1 500,00 €	- €	1 500,00 €
LARRA TENNIS CLUB	500,00 €	- €	500,00 €
L'ART EN LIBERTE	300,00 €	- €	300,00 €
LASTIKO CIE SAMUEL MATHIEU	13 000,00 €	- €	13 000,00 €
L'ATELIER	400,00 €	- €	400,00 €
L'ATELIER PHOTO-ASSOCIATION DES PHOTOGRAPHES AMATEURS DE BEAUZELLE	600,00 €	- €	600,00 €
LAUNAGUET SPORTS LOISIRS CULTURE	1 100,00 €	- €	1 100,00 €
LAURAGAIS FOOTBALL CLUB	800,00 €	- €	800,00 €
LAUZETA	700,00 €	- €	700,00 €
LE 140 MONTBERON FOYER RURAL	800,00 €	- €	800,00 €
LE CABRI - CONFEDERATION SYNDICALE DES FAMILLES	11 680,00 €	- €	11 680,00 €
LE CLAN DES SONGES	2 000,00 €	- €	2 000,00 €
LE FOYER D'AUTERIVE	29 680,00 €	- €	29 680,00 €
LE JARDIN ENCHANTE	4 336,96 €	- €	4 336,96 €

Associations subventionnées - Liste à annexer au CA 2017

Nom de l'association	Subv fct	Subv invest	Total Subventions
LE LIEN	300,00 €	- €	300,00 €
LE NID DES CIGOGNEAUX	18 558,39 €	- €	18 558,39 €
LE NOUVEAU GRENIER	2 000,00 €	49 242,09 €	51 242,09 €
LE PHUN THEATRE	2 500,00 €	- €	2 500,00 €
LE POINT D'ARIES	800,00 €	- €	800,00 €
LE PRINTEMPS DE SEPTEMBRE A TOULOUSE	61 000,00 €	- €	61 000,00 €
LE QUADRILLE LUCHONNAIS	300,00 €	- €	300,00 €
LE RELAIS	63 000,00 €	- €	63 000,00 €
LE SOUVENIR FRANCAIS	400,00 €	- €	400,00 €
LE TRACTEUR	10 000,00 €	- €	10 000,00 €
LE TREMLIN CASTANET	2 287,50 €	- €	2 287,50 €
LE VERNET SPORT TENNIS	730,00 €	- €	730,00 €
LE VIOLET	- €	10 984,90 €	10 984,90 €
L'EBRANLEUSE	125,00 €	- €	125,00 €
LECTEUR DU VAL (SICOVAL)	643,00 €	- €	643,00 €
LEKETIO	2 000,00 €	- €	2 000,00 €
LES 198 OS	6 500,00 €	- €	6 500,00 €
LES AMI E S D'AVERROES	8 000,00 €	- €	8 000,00 €
LES AMIS DE JEAN JAURES A TOULOUSE	3 500,00 €	- €	3 500,00 €
LES AMIS DE MONSIEUR - COMPAGNIE DE THEATRE	2 000,00 €	- €	2 000,00 €
LES ANACHRONIQUES	1 500,00 €	- €	1 500,00 €
LES APRES-MIDI DE MARIE L'EAU	4 294,98 €	- €	4 294,98 €
LES ARTISTES RAMONVILLOIS	300,00 €	- €	300,00 €
LES ARTS SAINT CYPRIEN	1 900,00 €	- €	1 900,00 €
LES BLOUSES ROSES	1 000,00 €	- €	1 000,00 €
LES BONS VIVANTS VILLEMURIENS	500,00 €	- €	500,00 €
LES CHATS LIBRES DE COLOMIERS	500,00 €	- €	500,00 €
LES CHEMINS BUISSONNIERS	4 556,00 €	- €	4 556,00 €
LES COMETES	300,00 €	- €	300,00 €
LES CURIOSITES	8 000,00 €	- €	8 000,00 €
LES DAUPHINS DU TOEC	42 200,00 €	- €	42 200,00 €
LES DIABLOTINS	7 000,00 €	- €	7 000,00 €
LES ELEMENTS	30 000,00 €	- €	30 000,00 €
LES FOUS DU VOLANT AUSSONNAIS	300,00 €	- €	300,00 €
LES FRANCAIS DE HAUTE-GARONNE	80 012,50 €	- €	80 012,50 €
LES GENS D'ICI	500,00 €	- €	500,00 €
LES GENS HEUREUX	500,00 €	- €	500,00 €
LES GRANDS INTERPRETES	110 000,00 €	- €	110 000,00 €
LES GRILLONS	7 200,00 €	- €	7 200,00 €
LES MUSICOPHAGES	1 000,00 €	- €	1 000,00 €
LES NIDS D'ANGES	7 519,96 €	- €	7 519,96 €
LES PATINEURS DE TOURNEFEUILLE	700,00 €	- €	700,00 €
LES PEINTRES ET ARTISTES DU COUSTALA	750,00 €	- €	750,00 €
LES PÉTANQUEURS DE SAINT-FÉLIX-LAURAGAIS	200,00 €	- €	200,00 €
LES PETITES CANAILLES	10 857,60 €	- €	10 857,60 €
LES PETITS POUSSINS	13 847,86 €	- €	13 847,86 €
LES P'TITS POTES - CRECHE LES VITARELLES	9 946,53 €	- €	9 946,53 €
LES RESTOS BEBES	27 440,00 €	- €	27 440,00 €
LES SACQUEBOUTIERS	15 000,00 €	- €	15 000,00 €
LES SANTUFAYONS	600,00 €	- €	600,00 €
LES SPONTANEZ	1 200,00 €	- €	1 200,00 €
LES TOILES DE L'HERS	600,00 €	- €	600,00 €
LES TOILES DU SUD	300,00 €	- €	300,00 €
LES VIDEOPHAGES	3 500,00 €	- €	3 500,00 €
LES ZAZOUS DU BIJOU	26 000,00 €	- €	26 000,00 €
LETTRES D'OC	2 000,00 €	- €	2 000,00 €
LIEU DE VIE FAOURETTE	5 000,00 €	- €	5 000,00 €
LIEU RESSOURCE FORMATION	22 900,00 €	- €	22 900,00 €
LIGUE DE L'ENSEIGNEMENT 31 (FOL)	268 730,00 €	- €	268 730,00 €
LIGUE DES DROITS DE L HOMME	2 000,00 €	- €	2 000,00 €
LIGUE DES DROITS HOMME SECTION TOULOUSAIN	2 500,00 €	- €	2 500,00 €
LIGUE DES PYRENEES DE BASKET BALL	25 000,00 €	- €	25 000,00 €
LIGUE FOOTBALL OCCITANIE	10 275,43 €	- €	10 275,43 €
LIGUE OCCITANE DE BILLARD	1 000,00 €	- €	1 000,00 €
LIGUE OCCITANIE PYRENEES MEDITERRANEE DE NATATION	7 500,00 €	- €	7 500,00 €
L'ILE AUX ENFANTS	27 356,75 €	- €	27 356,75 €
LINA SPORT CULTUREL TOULOUSAIN	500,00 €	- €	500,00 €
LIONS CLUB TOULOUSE NATIONS	2 000,00 €	- €	2 000,00 €
LIRE ET FAIRE LIRE 31	2 000,00 €	- €	2 000,00 €
LIVRE D'HIVER	800,00 €	- €	800,00 €
LO CONGRES	1 000,00 €	- €	1 000,00 €
LOH PROD	1 500,00 €	- €	1 500,00 €
LOISIRS EDUCATION ET CITOYENNETE GRAND SUD	121 280,00 €	- €	121 280,00 €
LOISIRS ENFANTS JEAN MACE	2 000,00 €	- €	2 000,00 €
LOISIRS ET MONTAGNE	300,00 €	- €	300,00 €

Associations subventionnées - Liste à annexer au CA 2017

Nom de l'association	Subv fct	Subv invest	Total Subventions
LOISIRS ET SOLIDARITE DES RETRAITES DE MURET	400,00 €	- €	400,00 €
LOISIRS RENCONTRES REFLEXIONS	200,00 €	- €	200,00 €
LONGAGES ESPoir CYCLISTE	200,00 €	- €	200,00 €
L'ORCHIDÉE, DANSE ET MUSIQUE VIVANTES	2 000,00 €	- €	2 000,00 €
LOS FESTIVAYRES	400,00 €	- €	400,00 €
LOU PITCHOUN	3 639,02 €	- €	3 639,02 €
LUCHON ANETO TRAIL	1 000,00 €	- €	1 000,00 €
LUCHON ART ET CULTURE - SECTION DANSE	350,00 €	- €	350,00 €
LUCHON HAUTE MONTAGNE	3 350,00 €	- €	3 350,00 €
LUCHON LOURON CYCLISME	2 400,00 €	- €	2 400,00 €
LUDOT M	700,00 €	- €	700,00 €
LUNARES	1 000,00 €	- €	1 000,00 €
L'USINE	4 000,00 €	- €	4 000,00 €
L'USINOTOPIE	7 500,00 €	1 500,00 €	9 000,00 €
MAC ADAM COLOMIERS	1 600,00 €	- €	1 600,00 €
MACAO ET COSMAGE	1 500,00 €	- €	1 500,00 €
MAIN TENDUE	3 000,00 €	- €	3 000,00 €
MAINTIEN D UNE AGRICULTURE PAYSANNE	350,00 €	- €	350,00 €
MAISON DE L AVENIR	24 000,00 €	- €	24 000,00 €
MAISON DE LA TERRE	2 000,00 €	- €	2 000,00 €
MAISON DE L'ARCHITECTURE DE MIDI-PYRENEES	48 000,00 €	- €	48 000,00 €
MAISON DE L'EUROPE DE TOULOUSE MIDI-PYRÉNÉES	3 176,00 €	- €	3 176,00 €
MAISON DES DROITS DES ENFANTS ET DES JEUNES	14 190,50 €	- €	14 190,50 €
MAISON DES JEUNES ET DE LA CULTURE DE CASTELGINEST	915,00 €	- €	915,00 €
MAISON DES JEUNES ET DE LA CULTURE DE LUCHON	7 825,00 €	- €	7 825,00 €
MAISON DES JEUNES ET DE LA CULTURE DE ROGUET	167 784,25 €	- €	167 784,25 €
MAISON DES JOURNALISTES	750,00 €	- €	750,00 €
MAISON DES PARENTS DU LAURAGAIS	3 000,00 €	- €	3 000,00 €
MAISON DU VELO	26 380,00 €	- €	26 380,00 €
MAISON PATRIMONIALE DE BARTHETE	2 500,00 €	- €	2 500,00 €
MAJORETTES DE CADOURS	300,00 €	- €	300,00 €
MANDALA BOUGE	8 000,00 €	- €	8 000,00 €
MANIFESTE	6 920,00 €	- €	6 920,00 €
MANIFESTO ASSOCIATION ON/OFF	5 000,00 €	- €	5 000,00 €
MARBRE ET ARTS	400,00 €	- €	400,00 €
MARCHE NATURE	200,00 €	- €	200,00 €
MAROC	300,00 €	- €	300,00 €
MARSOUINS DU COMMINGES	800,00 €	- €	800,00 €
MAZERES CASSAGNE SPORTS RUGBY XV	700,00 €	- €	700,00 €
MAZERES CASSAGNE TENNIS	600,00 €	- €	600,00 €
MEDECINS DU MONDE MIDI-PYRENEES	33 540,00 €	- €	33 540,00 €
MEDI PASS	1 000,00 €	- €	1 000,00 €
MEDIALTERITE	2 700,00 €	- €	2 700,00 €
MEGA SUPER THEATRE	1 500,00 €	- €	1 500,00 €
MELIMELO	2 744,10 €	- €	2 744,10 €
MEMOIRE DANS TOUS SES ETATS	500,00 €	- €	500,00 €
MEMORIAL FRANCOIS VERDIER FORAIN	1 500,00 €	- €	1 500,00 €
MENAGE 31	7 625,00 €	- €	7 625,00 €
MÉNAGERIE	2 250,00 €	- €	2 250,00 €
MERE DENY'S FAMILY	1 000,00 €	- €	1 000,00 €
MERVILLE ARTS MARTIAUX	700,00 €	- €	700,00 €
MICRO SILLONS	1 500,00 €	- €	1 500,00 €
MIDI PYRENEES ACTIVES	22 500,00 €	- €	22 500,00 €
MIDNITE BLUE	400,00 €	- €	400,00 €
MIEUX ENSEMBLE	1 000,00 €	- €	1 000,00 €
MIEUX ETRE XL	2 000,00 €	- €	2 000,00 €
MIGRATEURS GARONNE DORDOGNE	1 500,00 €	- €	1 500,00 €
MILLE ET UNE COULEURS	5 000,00 €	- €	5 000,00 €
MINERAUX ET FOSSILES DU LAURAGAIS	200,00 €	- €	200,00 €
MISSION LOCALE DE LA HAUTE GARONNE	1 230 368,00 €	- €	1 230 368,00 €
MISSION LOCALE TOULOUSE	219 802,00 €	- €	219 802,00 €
MIX ART MYRYS	8 250,00 €	- €	8 250,00 €
MIXAH	12 940,00 €	- €	12 940,00 €
MJC ANCELY	5 714,00 €	- €	5 714,00 €
MJC ANIMATION VENDINELLE	1 075,00 €	- €	1 075,00 €
MJC AVIGNONET LAURAGAIS	1 695,00 €	- €	1 695,00 €
MJC BALMA	1 615,00 €	- €	1 615,00 €
MJC CASTANET TOLOSAN	30 900,00 €	- €	30 900,00 €
MJC D'AUZIELLE	1 695,00 €	- €	1 695,00 €
MJC D'AYGUESVIVES	1 980,00 €	- €	1 980,00 €
MJC DE CARBONNE	11 021,00 €	- €	11 021,00 €
MJC DE CROIX DAURADE	12 915,00 €	- €	12 915,00 €
MJC DE L'ISLE EN DODON	1 745,00 €	- €	1 745,00 €
MJC DE L'UNION	10 118,00 €	- €	10 118,00 €
MJC DE MONTASTRUC	1 265,00 €	- €	1 265,00 €

Associations subventionnées - Liste à annexer au CA 2017

Nom de l'association	Subv fct	Subv invest	Total Subventions
MJC DE PIBRAC	5 505,00 €	- €	5 505,00 €
MJC DE RIEUMES	7 305,00 €	- €	7 305,00 €
MJC DE SAINT JEAN	8 195,00 €	- €	8 195,00 €
MJC DE SAINT-GAUDENS	6 810,00 €	- €	6 810,00 €
MJC DE VILLEMUR	4 105,00 €	- €	4 105,00 €
MJC DU BURGAUD	2 140,00 €	- €	2 140,00 €
MJC EMPALOT	5 425,00 €	- €	5 425,00 €
MJC GEORGES NEGRE	1 470,00 €	- €	1 470,00 €
MJC JACQUES PREVERT	11 595,00 €	- €	11 595,00 €
MJC LEGUEVIN	2 970,00 €	- €	2 970,00 €
MJC LHERM - HORIZON CULTUREL	6 895,00 €	- €	6 895,00 €
MJC MONTREJEAU	11 015,00 €	- €	11 015,00 €
MJC PONT DES DEMOISELLES	8 665,00 €	- €	8 665,00 €
MJC PONTS JUMEAUX	4 265,00 €	- €	4 265,00 €
MJC SAINT LYS	7 855,00 €	- €	7 855,00 €
MJC VILLEFRANCHE DE LAURAGAIS	3 160,00 €	- €	3 160,00 €
MOBILITE-E-S	18 000,00 €	- €	18 000,00 €
MOBILITES GARAGE SOLIDAIRE	4 000,00 €	- €	4 000,00 €
MONTLAUR PATRIMOINE	600,00 €	- €	600,00 €
MONTPILOL - AVIRON CLUB LAC LARAGOU	1 300,00 €	- €	1 300,00 €
MORAIN (ASSOCIATION PYRÉNÉENNE DE GLACIOLOGIE)	550,00 €	- €	550,00 €
MOTARDS AU GRAND COEUR	300,00 €	- €	300,00 €
MOTOR	1 300,00 €	- €	1 300,00 €
MOUVEMENT ASSOCIATIF POUR LES CULTURES URBAINES	16 609,00 €	- €	16 609,00 €
MOUVEMENT FRANCAIS POUR LE PLANNING FAMILIAL	13 000,00 €	- €	13 000,00 €
MOUVEMENT HF MIDI PYRENEES	2 000,00 €	- €	2 000,00 €
MOUVEMENT LE CRI 31	1 400,00 €	- €	1 400,00 €
MOZAIQ	2 500,00 €	- €	2 500,00 €
MULTI MUSIQUE	4 000,00 €	- €	4 000,00 €
MULTIPLES EXPRESSIONS	1 300,00 €	- €	1 300,00 €
MURET ATHLETISME CLUB	800,00 €	- €	800,00 €
MURET OLYMPIQUE CANOE KAYAK	600,00 €	- €	600,00 €
MURET VOLLEY BALL	1 850,00 €	- €	1 850,00 €
MUSICAL ISLE	1 000,00 €	- €	1 000,00 €
MUSIC'HALLE - ECOLE DE MUSIQUES VIVANTES	52 500,00 €	- €	52 500,00 €
MUSIKA ORCHESTRA ACADEMY	5 000,00 €	- €	5 000,00 €
MUSIQUE ENSEMBLE EN LAURAGAIS	800,00 €	- €	800,00 €
NAILLOUX BADMINTON CLUB	1 300,00 €	- €	1 300,00 €
NATURE COMMINGES	1 500,00 €	- €	1 500,00 €
NAUTIC CLUB DE L'HERS	540,00 €	- €	540,00 €
NEGRENEYS CURIE	36 660,00 €	- €	36 660,00 €
NOE CARBONNE BASKET	700,00 €	- €	700,00 €
NOIR BLANC CLUB DAMIER MIRAPISSIEN	800,00 €	- €	800,00 €
NONCESSE	2 000,00 €	- €	2 000,00 €
NORD EST TOULOUSAIN'S BASKET CLUB	1 000,00 €	- €	1 000,00 €
NORD LOISIRS	5 605,00 €	- €	5 605,00 €
NOS AUTRES	2 000,00 €	- €	2 000,00 €
NOTE ONLY	360,00 €	- €	360,00 €
NOUVELLE REGIE NORD	51 600,00 €	- €	51 600,00 €
OCTOPHONIA	333,00 €	- €	333,00 €
OEUVRE PUPILLES SAPEURS POMPIERS	1 160,00 €	- €	1 160,00 €
OFFICE CENTRAL DE LA COOPERATION A L'ECOLE	7 100,00 €	- €	7 100,00 €
OFFICE DE TOURISME DE MARTRES TOLOSANE	20 000,00 €	- €	20 000,00 €
OFFICE DE TOURISME DE SALIES DU SALAT	2 160,00 €	- €	2 160,00 €
OFFICE DE TOURISME DU CANTON D'AURIGNAC	6 900,00 €	- €	6 900,00 €
OFFICE DE TOURISME DU SAVES 31	1 200,00 €	- €	1 200,00 €
OFFICE DE TOURISME MONTESQUIEU	2 160,00 €	- €	2 160,00 €
OFFICE DE TOURISME PORTES DU COMMINGES	5 350,00 €	- €	5 350,00 €
OFFICE DE TOURISME SAVE ET GARONNE	6 900,00 €	- €	6 900,00 €
OFFICE RURAL D'ANIMATION CULTURELLE ET SPORTIVE	600,00 €	- €	600,00 €
OFFICE TOURISME DE FRONTON	1 200,00 €	- €	1 200,00 €
OLYMPE DE GOUGES (FOYER CLAIRE MAISON)	10 500,00 €	- €	10 500,00 €
OLYMPIQUE GIROU FOOTBALL CLUB	800,00 €	- €	800,00 €
OLYMPIQUE JUDO CLUB 31	300,00 €	- €	300,00 €
ON Y DANSE	500,00 €	- €	500,00 €
ONDES KARATE-DO	300,00 €	- €	300,00 €
ONIE LE GÉNIE	1 500,00 €	- €	1 500,00 €
OPPORTUNITES INITIATIVE REGIONALES APOIRC	1 500,00 €	- €	1 500,00 €
ORCHESTRE HARMONIE RIEUMES	800,00 €	- €	800,00 €
ORDINATEUR FACILE	1 000,00 €	- €	1 000,00 €
ORDRE DU CREPUSCULE D'ARGENT	400,00 €	- €	400,00 €
ORDRE NATIONAL DU MERITE	3 196,00 €	- €	3 196,00 €
OSA KOO DO	500,00 €	- €	500,00 €
QUEST TOULOUSAIN BASKET	800,00 €	- €	800,00 €
OURS DE LA VALLEE DU GIROU-JUDO LAVALETTE	600,00 €	- €	600,00 €

Associations subventionnées - Liste à annexer au CA 2017

Nom de l'association	Subv fct	Subv invest	Total Subventions
OURS JUDO CLUB FITNESS	800,00 €	- €	800,00 €
OUVERTURE LAURAGAISE CLUB DE JEU D'ECHecs	210,00 €	- €	210,00 €
P TITS LOUPS DE MONTBLANC	14 400,00 €	- €	14 400,00 €
PAR HAZ'ART	2 500,00 €	- €	2 500,00 €
PARENTHÈSE	1 800,00 €	- €	1 800,00 €
PARLE AVEC ELLES	4 000,00 €	- €	4 000,00 €
PARLONS CHEVAL PARLONS COMMINGES	400,00 €	- €	400,00 €
PAROLE EXPRESSION	27 750,00 €	- €	27 750,00 €
PARTAGE FAOURETTE	103 500,00 €	- €	103 500,00 €
PASSANTE	7 780,50 €	- €	7 780,50 €
PASSEURS D IMAGES	16 500,00 €	- €	16 500,00 €
PASSING CLUB MONDONVILLOIS	650,00 €	- €	650,00 €
PATRIMOINE ET ENVIRONNEMENT	500,00 €	- €	500,00 €
PAUSE CALIN	6 433,44 €	- €	6 433,44 €
PECHABOU XIII	500,00 €	- €	500,00 €
PECHE ET PROTECTION DU MILIEU AQUATIQUE	300,00 €	- €	300,00 €
PENA ANDALUZA ALMA FLAMENCA	2 500,00 €	- €	2 500,00 €
PENA COLUMERINE	500,00 €	- €	500,00 €
PENA FLAMENCE REBECCA	800,00 €	- €	800,00 €
PETANQUE DE LA DIGUE FER A CHEVAL	700,00 €	- €	700,00 €
PETANQUE FENOUILLET	4 900,00 €	- €	4 900,00 €
PETITS CHANTEURS CROIX POTENCEE	1 000,00 €	- €	1 000,00 €
PETITS DEBROUILLARDS	5 371,00 €	- €	5 371,00 €
PHASES	1 000,00 €	- €	1 000,00 €
PHILOSOPHONS	490,00 €	- €	490,00 €
PHOTO CLUB DE FRONTON	500,00 €	- €	500,00 €
PIANO AUX JACOBINS	70 000,00 €	- €	70 000,00 €
PIBRAC RANDONNEES MONTAGNE	1 800,00 €	- €	1 800,00 €
PIBRAC ROLLER SKATING	730,00 €	- €	730,00 €
PIED'ESCALE	600,00 €	- €	600,00 €
PIEDS NUS	750,00 €	- €	750,00 €
PINS JUSTARET VILLATE TENNIS DE TABLE	500,00 €	- €	500,00 €
PINSAGUEL BASKET CLUB	600,00 €	- €	600,00 €
PLAISANCE TENNIS CLUB	800,00 €	- €	800,00 €
PLAISIR SPORT EVENEMENT FORMATION PRATIQUE	500,00 €	- €	500,00 €
PLAN 9	2 000,00 €	- €	2 000,00 €
PLANEURS PYRENEES COMMINGES	800,00 €	- €	800,00 €
PLENITUDE	400,00 €	- €	400,00 €
PLUME ET PAROLE	1 000,00 €	- €	1 000,00 €
PLUMES D ELLES	2 650,00 €	- €	2 650,00 €
POINT NOMMEES	1 500,00 €	- €	1 500,00 €
POINT RENCONTRE CHOMEURS ET PRECAIRES	42 000,00 €	- €	42 000,00 €
POINTIS DE RIVIERE SPORT TENNIS DE TABLE	300,00 €	- €	300,00 €
PORTET ATHLETIC CLUB	700,00 €	- €	700,00 €
PORTET GYM	700,00 €	- €	700,00 €
PORTET KODOKAN JUDO	650,00 €	- €	650,00 €
POUPONS CALINS	4 024,66 €	- €	4 024,66 €
PRADETTES ASSO DES VEILLEURS EVEILLEURS	5 760,00 €	- €	5 760,00 €
PRE DE LA FADAISE	1 000,00 €	- €	1 000,00 €
PREFIGURATION DE L ECOMUSEE CAGIRE	10 000,00 €	- €	10 000,00 €
PRIDE TOULOUSE	4 000,00 €	- €	4 000,00 €
PRINTEMPS DU RIRE	50 000,00 €	- €	50 000,00 €
PRIX DU JEUNE ECRIVAIN	10 480,00 €	- €	10 480,00 €
PRODUCTIONS DU VENDREDI	2 000,00 €	- €	2 000,00 €
PRONOMADE(S) EN HAUTE GARONNE	285 000,00 €	- €	285 000,00 €
PSYCHANALYSE DANS LA CITE	10 000,00 €	- €	10 000,00 €
PSYCHOLOGUES CLINICIENS	66 853,50 €	- €	66 853,50 €
PUMAS DE GRENADE	650,00 €	- €	650,00 €
PYRENEES BREIZH	600,00 €	- €	600,00 €
PYRENEES LUCHON EQUITATION	650,00 €	- €	650,00 €
QUAD ET COMPAGNIE	2 000,00 €	- €	2 000,00 €
QUAI SAINT PIERRE - CIE PASSE VELOURS	2 000,00 €	- €	2 000,00 €
QUATRE SAISONS DU FOUSSERET	750,00 €	- €	750,00 €
QUINTE ET SENS	700,00 €	- €	700,00 €
RACING CLUB DE MURET	800,00 €	- €	800,00 €
RACING CLUB EAUNES BASKET	700,00 €	- €	700,00 €
RACING CLUB EAUNES FOOTBALL	700,00 €	- €	700,00 €
RACING CLUB LABARTHAIS RUGBY	700,00 €	- €	700,00 €
RACING CLUB MIRAIL	200,00 €	- €	200,00 €
RACING CLUB SAINT GAUDENS COMMINGES XIII	50 600,00 €	- €	50 600,00 €
RACING PORTET BASKET	650,00 €	- €	650,00 €
RADIO MON PAIS	9 318,00 €	- €	9 318,00 €
RALLIEMENT	1 200,00 €	- €	1 200,00 €
RANDO PLAISIRS	800,00 €	- €	800,00 €
RC SAINT JORY BRUGUIERES XV	700,00 €	- €	700,00 €

Associations subventionnées - Liste à annexer au CA 2017

Nom de l'association	Subv fct	Subv invest	Total Subventions
REALITE MEDIEVALE	300,00 €	- €	300,00 €
REBONDS	42 200,00 €	- €	42 200,00 €
RECREA GYM	1 200,00 €	- €	1 200,00 €
REFLET 31	2 000,00 €	- €	2 000,00 €
REG ARTS	8 500,00 €	- €	8 500,00 €
REGARD CAMERA	18 750,00 €	- €	18 750,00 €
REGARDS	6 500,00 €	- €	6 500,00 €
REGIE DE QUARTIER EMPALOT SERVICES	92 250,00 €	- €	92 250,00 €
REGIE DE QUARTIER TOULOUSE BELLEFONTAINE	77 000,00 €	- €	77 000,00 €
RELAIS DES ARTS, CULTURE ET NATURE	200,00 €	- €	200,00 €
RELAIS DES SENIORS	700,00 €	- €	700,00 €
RELAIS ENFANTS PARENTS MIDI PYRENEES	22 000,00 €	- €	22 000,00 €
RENCONTRE ET LOISIRS CINTEGABELLE	500,00 €	- €	500,00 €
RENCONTRES LYRIQUES DE LUCHON	700,00 €	- €	700,00 €
REPARER LE LANGAGE JE PEUX	9 000,00 €	- €	9 000,00 €
RESEAU COM	1 000,00 €	- €	1 000,00 €
RESEAU SOCIAL SOLIDAIRE BLAGNAC	1 500,00 €	- €	1 500,00 €
RESTAURANTS DU CŒUR	35 100,00 €	- €	35 100,00 €
RETINA FRANCE	3 000,00 €	- €	3 000,00 €
REVEL MUAY THAI	1 100,00 €	- €	1 100,00 €
REVES DE FOU T ASSOCIES	5 450,00 €	- €	5 450,00 €
REVES DE THEATRE	1 500,00 €	- €	1 500,00 €
REVEURS DE THEATRE	500,00 €	- €	500,00 €
REYNERIE MUSIQUE ART PRODUCTION	6 400,00 €	- €	6 400,00 €
REYNERIE SERVICES	61 500,00 €	- €	61 500,00 €
RIEUMES COURSE A PIED	200,00 €	- €	200,00 €
RIEUX HANDBALL VOLVESTRE	1 450,00 €	- €	1 450,00 €
ROLLER SKATING LAUNCAIS	600,00 €	- €	600,00 €
ROLLER SKATING SAINT ORENS	800,00 €	- €	800,00 €
RONDE DE L'ISARD	4 000,00 €	- €	4 000,00 €
ROQUECLAIRE	1 000,00 €	- €	1 000,00 €
ROTARY CLUB TOULOUSE LAURAGAIS	4 000,00 €	- €	4 000,00 €
ROTATION	6 000,00 €	- €	6 000,00 €
ROUE LIBRE FABIO CASARTELLI	600,00 €	- €	600,00 €
ROULOTTE SOLIDAIRE	600,00 €	- €	600,00 €
ROUTE DU SUD	1 500,00 €	- €	1 500,00 €
RUELLES D'AURIAC	2 500,00 €	- €	2 500,00 €
RUGBY CLUB LAVERNOSE LACASSE	650,00 €	- €	650,00 €
RUGBY CLUB QUINT FONSEGRIVES	700,00 €	- €	700,00 €
RUGBY CLUB REVELOIS	700,00 €	- €	700,00 €
RUGBY CLUB SEILH FENOUILLET	800,00 €	- €	800,00 €
S.A.V.I.F./P.E.A. STOP A LA VIOLENCE FAMILIALE	5 500,00 €	- €	5 500,00 €
SAA FOOTBALL AUTERIVE	3 080,00 €	- €	3 080,00 €
SAINT CLAR MULTI SPORTS	650,00 €	- €	650,00 €
SAINT CYPR QUARTIER LIBRE	800,00 €	- €	800,00 €
SAINT GAUDENS BASKET CLUB	1 250,00 €	- €	1 250,00 €
SAINT GAUDENS HANDBALL	650,00 €	- €	650,00 €
SAINT GENIES TENNIS CLUB	500,00 €	- €	500,00 €
SAINT JEAN BADMINTON CLUB	500,00 €	- €	500,00 €
SAINT JEAN GYMNIQUE	1 600,00 €	- €	1 600,00 €
SAINT JORY BASKET	600,00 €	- €	600,00 €
SAINT JORY FITNESS	300,00 €	- €	300,00 €
SAINT JORY HANDBALL	650,00 €	- €	650,00 €
SAINT JULIEN FRANCE	500,00 €	- €	500,00 €
SAINT LYS OLYMPIQUE OMNISPORTS	3 100,00 €	- €	3 100,00 €
SAINT ORENS BADMINTON	600,00 €	- €	600,00 €
SAINT ORENS FOOTBALL CLUB	800,00 €	- €	800,00 €
SAINT ORENS TENNIS DE TABLE	600,00 €	- €	600,00 €
SAINTE FOY D AIGREFEUILLE GYM	500,00 €	- €	500,00 €
SALON D AUTOMNE COLOMIERS	1 000,00 €	- €	1 000,00 €
SALVA TERRA	700,00 €	- €	700,00 €
SAMAID	- €	4 048,40 €	4 048,40 €
SAMBA RESILLE - CENTRE D'INITIATIVE CULTURELLE ET CITOYENNE	5 000,00 €	- €	5 000,00 €
SATUC ATHLETISME	800,00 €	- €	800,00 €
SAUVEGARDE PATRIMOINE MONTASTRUC	1 000,00 €	- €	1 000,00 €
SCHOOL OF ROCK	700,00 €	- €	700,00 €
SCIENCE ANIMATION	7 750,00 €	- €	7 750,00 €
SD SWING	300,00 €	- €	300,00 €
SECOURS POPULAIRE CASTANET	500,00 €	- €	500,00 €
SECOURS POPULAIRE FRANCAIS COMITE DE SAINT GAUDENS	7 260,00 €	- €	7 260,00 €
SEILH DAMIER CLUB	400,00 €	- €	400,00 €
SENTIERS NATURE CALMONTAISE	700,00 €	- €	700,00 €
SEQUENCE	3 500,00 €	- €	3 500,00 €
SERVICE D'AIDE AUX VICTIMES D'INFORMATION ET DE MEDIATION	26 660,00 €	- €	26 660,00 €
SERVICE DE REMPLACEMENT HAUTE-GARONNE	23 000,00 €	- €	23 000,00 €

Associations subventionnées - Liste à annexer au CA 2017

Nom de l'association	Subv fct	Subv Invest	Total Subventions
SHIN BUDO KAI	300,00 €	- €	300,00 €
SI T LIBRE	15 680,00 €	- €	15 680,00 €
SIGN'ART BRUT DE CARAMAN	300,00 €	- €	300,00 €
SKI CLUB DE LA PENICHE	300,00 €	- €	300,00 €
SKI CLUB LUCHON SUPERBAGNERES	650,00 €	- €	650,00 €
SKI NAUTIQUE MURET CLEMENT ADER	1 000,00 €	- €	1 000,00 €
SOCIETE D'ASTRONOMIE POPULAIRE	1 200,00 €	- €	1 200,00 €
SOCIETE D'ENTRAIDE ET DE RETRAITE DES CONSEILLERS GENERAUX	370 000,00 €	- €	370 000,00 €
SOCIÉTÉ DES ARTISTES MÉRIDIIONAUX	1 000,00 €	- €	1 000,00 €
SOCIETE DES ARTISTES OCCITANS	500,00 €	- €	500,00 €
SOCIETE D'ETUDES DU LAURAGAIS	4 000,00 €	- €	4 000,00 €
SOCIETE D'HISTOIRE NATURELLE DE TOULOUSE	1 000,00 €	- €	1 000,00 €
SOCIETE MERIDIONALE SPELEOLOGIE ET DE PREHISTOIRE	500,00 €	- €	500,00 €
SOCIÉTÉ NATIONALE DES MEILLEURS OUVRIERS DE FRANCE	1 250,00 €	- €	1 250,00 €
SOLAFRIKA	4 000,00 €	- €	4 000,00 €
SOLEIL POUR TOUS	1 000,00 €	- €	1 000,00 €
SOLIDARITE EN PAYS DE SAVE	225,00 €	- €	225,00 €
SOLIDARITE JEUNESSE INTERNATIONALE	6 500,00 €	- €	6 500,00 €
SOS AMITIE TOULOUSE OCCITANIE	2 000,00 €	- €	2 000,00 €
SOS FAMILLES EMMAUS TOULOUSE	5 500,00 €	- €	5 500,00 €
SOS VOYAGEURS - AIDE EN GARE	500,00 €	- €	500,00 €
SOURDS DE TOLOSA	2 000,00 €	- €	2 000,00 €
SOUS LES TILLEULS	7 500,00 €	- €	7 500,00 €
SOUTENIR ORGANISER DES RELAIS D'APPRENTISSAGE TOUS ENSEMBLE	20 640,00 €	- €	20 640,00 €
SPORT ATHLETIC AUTERIVAIN HANBALL	650,00 €	- €	650,00 €
SPORT ATHLETIC AUTERIVAIN TENNIS	950,00 €	- €	950,00 €
SPORT ATHLETIQUE AUTERIVAIN	600,00 €	- €	600,00 €
SPORT ATHLETIQUE AUTERIVAIN SECTION JUDO	1 700,00 €	- €	1 700,00 €
SPORT INTERNATIONAL SOLIDAIRE	1 900,00 €	- €	1 900,00 €
SPORT OLYMPIQUE BONNEFOY	600,00 €	- €	600,00 €
SPORT QUILLES SAVE ET GARONNE	300,00 €	- €	300,00 €
SPORT QUILLES TOULOUSAIN	500,00 €	- €	500,00 €
SPORTING CLUB MONTASTRUCCOIS	800,00 €	- €	800,00 €
SPORTING CLUB PLAISANCE	2 000,00 €	- €	2 000,00 €
SPORTING CLUB RIEUMOIS	1 825,00 €	- €	1 825,00 €
SPORTING CLUB VALENTINOIS FOOTBALL	750,00 €	- €	750,00 €
SPORTS ET LOISIRS	500,00 €	- €	500,00 €
SPORTS ET LOISIRS AU FAGET	500,00 €	- €	500,00 €
SPORTS ET LOISIRS DU CHENE VERT	- €	25 000,00 €	25 000,00 €
STADE SAINT GAUDINOIS ATHLETISME	600,00 €	- €	600,00 €
STADE SAINT GAUDINOIS LUCHONNAIS XV	700,00 €	- €	700,00 €
STADE SAINT ORENNAIS XV	650,00 €	- €	650,00 €
STADE TOULOUSAIN NATATION	600,00 €	- €	600,00 €
STADE TOULOUSAIN PELOTE	500,00 €	- €	500,00 €
STADE TOULOUSAIN RUGBY	40 000,00 €	- €	40 000,00 €
STADE TOULOUSAIN RUGBY FEMININ	2 000,00 €	- €	2 000,00 €
STADE TOULOUSAIN RUGBY HANDI SPORT	10 500,00 €	- €	10 500,00 €
STADE TOULOUSAIN TENNIS	800,00 €	- €	800,00 €
STREET JUMP 31	700,00 €	- €	700,00 €
STUDIO STREET AND FITNESS	300,00 €	- €	300,00 €
SUCRE D'ORGE	2 880,00 €	- €	2 880,00 €
SYNDICAT INITIATIVE AVIGNONET LAURAGAIS	1 200,00 €	- €	1 200,00 €
SYNDICAT INITIATIVE DE MAURESSAC	1 200,00 €	- €	1 200,00 €
TABLAO SEVILLANO	750,00 €	- €	750,00 €
TABULA RASA	1 500,00 €	- €	1 500,00 €
TAC TIR A L'ARC	300,00 €	- €	300,00 €
TACTIKOLLECTIF	60 000,00 €	- €	60 000,00 €
TAEKWONDO BORDEROUGE	300,00 €	- €	300,00 €
TAEKWONDO CLUB LEGUEVIN	500,00 €	- €	500,00 €
TAEKWONDO FONBEAUZARD	650,00 €	- €	650,00 €
TAEKWONDO GRAGNAGUE	500,00 €	- €	500,00 €
TAEKWONDO VILLENEUVE TOLOSANE	500,00 €	- €	500,00 €
TALENTS CACHES DES PRADETTES	300,00 €	- €	300,00 €
TALLIEN SERVICES	2 000,00 €	- €	2 000,00 €
TAMBOUR	300,00 €	- €	300,00 €
TAN MURET SOLIDARITE	500,00 €	- €	500,00 €
TAROT UNION CLUB LE 2 POUR 1	300,00 €	- €	300,00 €
TCHIN TCHINE	3 000,00 €	- €	3 000,00 €
TEMERAIRES DE PINSAGUEL	300,00 €	- €	300,00 €
TEMPS DANSE ROQUETTES	300,00 €	- €	300,00 €
TENDRES CALINS	4 131,07 €	- €	4 131,07 €
TENDRES GALIPETTES	3 565,80 €	- €	3 565,80 €
TENNIS CLUB LHERM	600,00 €	- €	600,00 €
TENNIS CLUB ASPETOIS	500,00 €	- €	500,00 €
TENNIS CLUB AURIGNAC	500,00 €	- €	500,00 €

Associations subventionnées - Liste à annexer au CA 2017

Nom de l'association	Subv fct	Subv invest	Total Subventions
TENNIS CLUB AUSSONNAIS	600,00 €	- €	600,00 €
TENNIS CLUB BALMANAIS	- €	4 500,00 €	4 500,00 €
TENNIS CLUB BEAUMONTAIS	300,00 €	- €	300,00 €
TENNIS CLUB BELLEFONTAINE	1 850,00 €	- €	1 850,00 €
TENNIS CLUB BRAX	1 300,00 €	- €	1 300,00 €
TENNIS CLUB CASTANET TOLOSAN	800,00 €	- €	800,00 €
TENNIS CLUB CASTELGINEST	700,00 €	- €	700,00 €
TENNIS CLUB CASTELMAUROU	500,00 €	- €	500,00 €
TENNIS CLUB CAZERIEN	500,00 €	- €	500,00 €
TENNIS CLUB DE BEAUPUY	300,00 €	- €	300,00 €
TENNIS CLUB DE BERAT	700,00 €	- €	700,00 €
TENNIS CLUB DE BOULOC	600,00 €	- €	600,00 €
TENNIS CLUB DE CINTEGABELLE	500,00 €	- €	500,00 €
TENNIS CLUB DE DONNEVILLE	300,00 €	- €	300,00 €
TENNIS CLUB DE FONTENILLES	730,00 €	- €	730,00 €
TENNIS CLUB DE LAUNAGUET	650,00 €	- €	650,00 €
TENNIS CLUB DE LESPINASSE	600,00 €	- €	600,00 €
TENNIS CLUB DE MONTGISCARD	650,00 €	- €	650,00 €
TENNIS CLUB DE MONTRABE	600,00 €	- €	600,00 €
TENNIS CLUB DE MONTREJEAU	500,00 €	- €	500,00 €
TENNIS CLUB DE MURET	700,00 €	- €	700,00 €
TENNIS CLUB DE NOÉ	650,00 €	- €	650,00 €
TENNIS CLUB DE PECHBONNIEU	600,00 €	- €	600,00 €
TENNIS CLUB DE PINS-JUSTARET	300,00 €	- €	300,00 €
TENNIS CLUB DE PRESERVILLE	500,00 €	- €	500,00 €
TENNIS CLUB DE SAINT JORY	650,00 €	- €	650,00 €
TENNIS CLUB DE THIL	300,00 €	- €	300,00 €
TENNIS CLUB DE VILLEFRANCHE	700,00 €	- €	700,00 €
TENNIS CLUB DREMILOIS	600,00 €	- €	600,00 €
TENNIS CLUB DU CANTON DE SAINT MARTORY	900,00 €	- €	900,00 €
TENNIS CLUB ESCALQUENS	650,00 €	- €	650,00 €
TENNIS CLUB FABAS 31	200,00 €	- €	200,00 €
TENNIS CLUB FENOUILLET	650,00 €	- €	650,00 €
TENNIS CLUB FROUZINS	600,00 €	- €	600,00 €
TENNIS CLUB LABARTHAIS	650,00 €	- €	650,00 €
TENNIS CLUB LACROIX FALGARDE	500,00 €	- €	500,00 €
TENNIS CLUB LAGARDELLOIS	500,00 €	- €	500,00 €
TENNIS CLUB LAPEYROUSE FOSSAT	700,00 €	- €	700,00 €
TENNIS CLUB LEGUEVIN	700,00 €	- €	700,00 €
TENNIS CLUB LEVIGNACAIS	600,00 €	- €	600,00 €
TENNIS CLUB MAUZACAIS	500,00 €	- €	500,00 €
TENNIS CLUB MIRAMONTAIS	300,00 €	- €	300,00 €
TENNIS CLUB MIREMONTAIS	300,00 €	- €	300,00 €
TENNIS CLUB MONTASTRUÇOIS	900,00 €	- €	900,00 €
TENNIS CLUB MONTESQUIEU VOLVESTRE	500,00 €	- €	500,00 €
TENNIS CLUB MUNICIPAL DE REVEL ST-FERREOL	700,00 €	- €	700,00 €
TENNIS CLUB NAILOUSAIN	600,00 €	- €	600,00 €
TENNIS CLUB PADEL SAINT-JEAN	800,00 €	- €	800,00 €
TENNIS CLUB PINSAGUELOIS	500,00 €	- €	500,00 €
TENNIS CLUB ROQUES OLYMPIC	500,00 €	- €	500,00 €
TENNIS CLUB ROQUETTOIS	650,00 €	- €	650,00 €
TENNIS CLUB SAINT ORENS	700,00 €	- €	700,00 €
TENNIS CLUB SAINT-SULPICE-SUR-LÈZE	600,00 €	- €	600,00 €
TENNIS CLUB SALVETAÏN	680,00 €	- €	680,00 €
TENNIS CLUB SAUBENS	500,00 €	- €	500,00 €
TENNIS CLUB SEYSSOIS	600,00 €	- €	600,00 €
TENNIS CLUB ST GAUDENS	5 700,00 €	- €	5 700,00 €
TENNIS CLUB STE FOY D'AIGREFEUILLE	500,00 €	- €	500,00 €
TENNIS CLUB VACQUIERS	500,00 €	- €	500,00 €
TENNIS CLUB VENERQUE	650,00 €	- €	650,00 €
TENNIS CLUB VERFEIL	500,00 €	- €	500,00 €
TENNIS DE PECHBUSQUE	300,00 €	- €	300,00 €
TENNIS DE TABLE BLAGNACAIS	700,00 €	- €	700,00 €
TENNIS DE TABLE DE FRONTON	1 000,00 €	- €	1 000,00 €
TENNIS DE TABLE FROUZINOIS	500,00 €	- €	500,00 €
TENNIS DE TABLE PIBRACAIS	600,00 €	- €	600,00 €
TENNIS DU PITOU	500,00 €	- €	500,00 €
TENNIS GOYRANS VILLAGE	650,00 €	- €	650,00 €
TENNIS MUNICIPAL FLOURENS	500,00 €	- €	500,00 €
TERRE A COEUR	150,00 €	- €	150,00 €
TERRE DE SIENNE	1 000,00 €	- €	1 000,00 €
TERRES D ECHANGES	1 000,00 €	- €	1 000,00 €
TERRIS DE CONTES	200,00 €	- €	200,00 €
TERRITOIRE ACTIF	10 330,00 €	- €	10 330,00 €
THAI BOXING CLUB	1 800,00 €	- €	1 800,00 €

Associations subventionnées - Liste à annexer au CA 2017

Nom de l'association	Subv fct	Subv invest	Total Subventions
THEATRE "CORNET A DES"	4 920,00 €	- €	4 920,00 €
THEATRE DE LA PASSERELLE	12 000,00 €	- €	12 000,00 €
THEATRE DE L'OLIVIER	800,00 €	- €	800,00 €
THEATRE D'IMAGE(S)	1 500,00 €	- €	1 500,00 €
THEATRE DU GRAND ROND	40 000,00 €	- €	40 000,00 €
THEATRE DU PAVE	36 500,00 €	- €	36 500,00 €
THEATRE FOLAVRIL	3 000,00 €	- €	3 000,00 €
THEATRE GARONNE	225 000,00 €	- €	225 000,00 €
THEATRE LE VENT DES SIGNES	7 000,00 €	- €	7 000,00 €
THEATRE T MORT	1 500,00 €	- €	1 500,00 €
THERESES	4 500,00 €	- €	4 500,00 €
TIDE COMPANY	1 500,00 €	- €	1 500,00 €
TIGRES LEGUEVIN AMERICAN SPORTS FLAG CHEER FOOTBALL	300,00 €	- €	300,00 €
TIREURS ET ARCHERS PINSAGUELOIS	300,00 €	- €	300,00 €
TITIEN GOYA FOOTBALL	8 000,00 €	- €	8 000,00 €
TO DI MAX PRODUCTIONS	1 000,00 €	- €	1 000,00 €
TOAC OMNISPORTS	4 400,00 €	- €	4 400,00 €
TOAC TUC VOLLEY-BALL	54 540,00 €	- €	54 540,00 €
TOBROGOI PRODUCTIONS	1 500,00 €	- €	1 500,00 €
TOPOPHONE	10 446,00 €	- €	10 446,00 €
TOULOUSAINS DE TOULOUSE AMIS DU VIEUX TOULOUSE	20 000,00 €	- €	20 000,00 €
TOULOUSE ATHLETIC CLUB FOOTBALL	800,00 €	- €	800,00 €
TOULOUSE ATHLETIC CLUB NATATION	500,00 €	- €	500,00 €
TOULOUSE ATHLETIC CLUB TENNIS DE TABLE	700,00 €	- €	700,00 €
TOULOUSE AVIRON SPORTS ET LOISIRS	14 300,00 €	- €	14 300,00 €
TOULOUSE BASKET CLUB	7 700,00 €	- €	7 700,00 €
TOULOUSE CHEMINOTS MARENGO SPORTS	9 350,00 €	- €	9 350,00 €
TOULOUSE CLUB DE PATINAGE	1 500,00 €	- €	1 500,00 €
TOULOUSE ELECTROGAZ CLUB RUGBY	800,00 €	- €	800,00 €
TOULOUSE FAOURETTE SPORTS	650,00 €	- €	650,00 €
TOULOUSE FEMININ HANDBALL	35 800,00 €	- €	35 800,00 €
TOULOUSE FOOTBALL CECIFOOT	1 500,00 €	- €	1 500,00 €
TOULOUSE FOOTBALL CLUB	5 300,00 €	- €	5 300,00 €
TOULOUSE FOOTBALL DE TABLE	1 000,00 €	- €	1 000,00 €
TOULOUSE HALTÉRO- CLUB	1 300,00 €	- €	1 300,00 €
TOULOUSE IRON CLUB	11 000,00 €	- €	11 000,00 €
TOULOUSE JUDO	800,00 €	- €	800,00 €
TOULOUSE LALANDE AUCAMVILLE XV	950,00 €	- €	950,00 €
TOULOUSE LARDENNE BASKET	700,00 €	- €	700,00 €
TOULOUSE MELODIE FRANCAISE	3 000,00 €	- €	3 000,00 €
TOULOUSE METROPOLE BASKET	100 000,00 €	- €	100 000,00 €
TOULOUSE METROPOLE DISC GOLF CLUB	1 000,00 €	- €	1 000,00 €
TOULOUSE METROPOLE FOOTBALL CLUB	6 800,00 €	- €	6 800,00 €
TOULOUSE MOTO SPORT	8 000,00 €	- €	8 000,00 €
TOULOUSE MULTI BOXE	2 650,00 €	- €	2 650,00 €
TOULOUSE NAT' SYNCHRO	2 650,00 €	- €	2 650,00 €
TOULOUSE OUVERTURE	112 500,00 €	- €	112 500,00 €
TOULOUSE PATTE D'OIE TENNIS DE TABLE	500,00 €	- €	500,00 €
TOULOUSE PIERRE PAUL RIQUET RALLYE DU CANAL DES 2 MERS	500,00 €	- €	500,00 €
TOULOUSE POLARS DU SUD	21 261,00 €	- €	21 261,00 €
TOULOUSE PRADETTES JUDO SAMBO	700,00 €	- €	700,00 €
TOULOUSE RANGUEIL FOOTBALL CLUB	750,00 €	- €	750,00 €
TOULOUSE ROLLER HOCKEY CLUB	1 200,00 €	- €	1 200,00 €
TOULOUSE SPORT DE GLACE	700,00 €	- €	700,00 €
TOULOUSE UNIVERSITE CLUB AVIRON	300,00 €	- €	300,00 €
TOULOUSE UNIVERSITE CLUB RUGBY	800,00 €	- €	800,00 €
TOULOUSE XIII	35 600,00 €	- €	35 600,00 €
TOULOUSE-AUCAMVILLE COUREURS OCCITANS	450,00 €	- €	450,00 €
TOUR ART COLLECTIF	3 000,00 €	- €	3 000,00 €
TOURNEFEUILLE ALTITUDE GRIMPE	800,00 €	- €	800,00 €
TOURNEFEUILLE FOOTBALL	800,00 €	- €	800,00 €
TOURNEFEUILLE HANDBALL	1 500,00 €	- €	1 500,00 €
TOURNEFEUILLE SAUVETAGE NAUTIQUE	1 000,00 €	- €	1 000,00 €
TOURNEFEUILLE TENNIS CLUB	800,00 €	- €	800,00 €
TOUT PETITS DE LA HAUTE GARONNE	8 640,00 €	- €	8 640,00 €
TRADITION ET MOUVEMENTS	500,00 €	- €	500,00 €
TRAITS ET COULEURS	300,00 €	- €	300,00 €
TRAME	1 467,00 €	- €	1 467,00 €
TRAVERSE VIDEO	1 500,00 €	- €	1 500,00 €
TRETEAUX DE LA SAVE	1 000,00 €	- €	1 000,00 €
TRIATHLON TOULOUSE METROPOLE	500,00 €	- €	500,00 €
TROIS MOUSQUETONS	700,00 €	- €	700,00 €
TROIS PICS	250,00 €	- €	250,00 €
TUC ESCRIME	2 000,00 €	- €	2 000,00 €
TUC ROLLER SPORTS	300,00 €	- €	300,00 €

Associations subventionnées - Liste à annexer au CA 2017

Nom de l'association	Subv fct	Subv invest	Total Subventions
TUC TENNIS	800,00 €	- €	800,00 €
TWIRLING BATON AUTERIVE	1 100,00 €	- €	1 100,00 €
TWIRLING BATON FONTENILLOIS	300,00 €	- €	300,00 €
TWIRLING BATON GOURDAN SEILHAN "LES OCEANES"	300,00 €	- €	300,00 €
TWIRLING BATON SAINT JORY	500,00 €	- €	500,00 €
TWIRLING CLUB RIEUMOIS	500,00 €	- €	500,00 €
TWIRLING CLUB VILLEFRANCHOIS	800,00 €	- €	800,00 €
U.S. PIBRACAISE ECOLE FOOTBALL	472,00 €	- €	472,00 €
UN ENFANT DES PARRAINS	10 000,00 €	- €	10 000,00 €
UN PAVE DANS LE JAZZ	4 000,00 €	- €	4 000,00 €
UNE FOULEE POUR LA VIE	800,00 €	- €	800,00 €
UNION CEPIERE ROBERT MONNIER	257 579,00 €	- €	257 579,00 €
UNION CLUB ATHLETIQUE	1 550,00 €	- €	1 550,00 €
UNION DEPARTEMENTALE CONSOMMATION LOGEMENT CADRE DE VIE	11 000,00 €	- €	11 000,00 €
UNION DEPARTEMENTALE DES ASSOCIATIONS FAMILIALES DE LA HAUTE GARONNE	7 400,00 €	- €	7 400,00 €
UNION DES CYCLOTOURISTES REVELOIS	200,00 €	- €	200,00 €
UNION DES JEUNES SPORTIFS	5 000,00 €	- €	5 000,00 €
UNION FEDERALE ANCIENS COMBATTANTS SECTION DE CASTANET	150,00 €	- €	150,00 €
UNION FRANÇAISE DES CENTRES DE VACANCES ET LOISIRS	9 280,00 €	- €	9 280,00 €
UNION FRANCAISE OEUVRES LAÏQUES EDUCATION PHYSIQUE	29 000,00 €	- €	29 000,00 €
UNION GR DANSE	650,00 €	- €	650,00 €
UNION LAIQUE DE MURET	88 640,00 €	- €	88 640,00 €
UNION MUSICALE AUTERIVAIN	400,00 €	- €	400,00 €
UNION NATIONALE SPORT SCOLAIRE - DIRECTION DEPARTEMENTALE	26 500,00 €	- €	26 500,00 €
UNION NATIONALE DES COMBATTANTS DE LA HAUTE-GARONNE	1 400,00 €	- €	1 400,00 €
UNION NATIONALE DES RETRAITES ET PERSONNES AGEES	400,00 €	- €	400,00 €
UNION PORTESIENNE DES ANCIENS COMBATTANTS ET VICTIMES DE GUERRE	600,00 €	- €	600,00 €
UNION SPORT PIBRAC TENNIS	800,00 €	- €	800,00 €
UNION SPORTIVE AURICAISE	700,00 €	- €	700,00 €
UNION SPORTIVE AUTERIVE	650,00 €	- €	650,00 €
UNION SPORTIVE BAGATELLE	3 150,00 €	- €	3 150,00 €
UNION SPORTIVE BOULOC SAINT SAUVEUR CEPET	800,00 €	- €	800,00 €
UNION SPORTIVE BOULONNAISE XV	300,00 €	- €	300,00 €
UNION SPORTIVE CASTANEENNE	2 100,00 €	- €	2 100,00 €
UNION SPORTIVE CAZERES LE FOUSSERET XV	800,00 €	- €	800,00 €
UNION SPORTIVE COLOMIERS ATHLETISME	700,00 €	- €	700,00 €
UNION SPORTIVE COLOMIERS BADMINTON	600,00 €	- €	600,00 €
UNION SPORTIVE COLOMIERS CYCLISME	800,00 €	- €	800,00 €
UNION SPORTIVE COLOMIERS HANDBALL	700,00 €	- €	700,00 €
UNION SPORTIVE COLOMIERS JUDO	800,00 €	- €	800,00 €
UNION SPORTIVE COLOMIERS KARATE	500,00 €	- €	500,00 €
UNION SPORTIVE COLOMIERS MUSCULATION	300,00 €	- €	300,00 €
UNION SPORTIVE COLOMIERS NATATION SYNCHRONISEE	800,00 €	- €	800,00 €
UNION SPORTIVE DE RAMONVILLE	1 500,00 €	- €	1 500,00 €
UNION SPORTIVE JULES JULIEN XIII	1 050,00 €	- €	1 050,00 €
UNION SPORTIVE L'ISLOISE	300,00 €	- €	300,00 €
UNION SPORTIVE MONTREJEAU/GOURDAN-POLIGNAN ECOLE RUGBY	700,00 €	- €	700,00 €
UNION SPORTIVE RIVERAINE OMNISPORT	3 500,00 €	- €	3 500,00 €
UNION SPORTIVE RUGBY VERFEIL	700,00 €	- €	700,00 €
UNION SPORTIVE SEYSSES FROUZINS	800,00 €	- €	800,00 €
UNION SPORTIVE SOUEICH ENCAUSSE GANTIES	400,00 €	- €	400,00 €
UNION SPORTIVE ST SULPICE SUR LEZE	1 700,00 €	- €	1 700,00 €
UNION SPORTIVE VILLEMUR FRONTON	800,00 €	- €	800,00 €
UNIS CITE	27 215,00 €	- €	27 215,00 €
UNIVERS MONTAGNE ESPRIT NATURE	2 750,00 €	- €	2 750,00 €
UPRA PYRENEES CENTRALES	11 250,00 €	- €	11 250,00 €
URAUQUOISES	1 500,00 €	- €	1 500,00 €
US CANTON SAINT LYS SECTION RUGBY	800,00 €	- €	800,00 €
US CAZERES FOOTBALL	800,00 €	- €	800,00 €
US COLOMIERS RUGBY	800,00 €	- €	800,00 €
US FAUGATIENNE	600,00 €	- €	600,00 €
US FRONTON GRS	800,00 €	- €	800,00 €
US FRONTONNAISE SECTION FOOTBALL	950,00 €	- €	950,00 €
US LEGUEVINOISE BADMINTON	500,00 €	- €	500,00 €
US PIBRACAISE KARATE	500,00 €	- €	500,00 €
US PLAISANCE DU TOUCH XIII	700,00 €	- €	700,00 €
US REVEL FOOTBALL	800,00 €	- €	800,00 €
USC ANTICHANAISE	800,00 €	- €	800,00 €
USC BASKET	1 620,00 €	- €	1 620,00 €
USINE THEATRE	1 500,00 €	- €	1 500,00 €
V IDEAUX	2 000,00 €	- €	2 000,00 €
VACANCES ET FAMILLES 31 L'ACCUEIL EN PLUS	8 000,00 €	- €	8 000,00 €
VACQUIERS BOULOC BASKET	1 000,00 €	- €	1 000,00 €
VALENTINE TENNIS CLUB	300,00 €	- €	300,00 €
VALORISATION ECONOMIQUE CULTURELLE VENERQUE	2 000,00 €	- €	2 000,00 €

Associations subventionnées - Liste à annexer au CA 2017

Nom de l'association	Subv fct	Subv invest	Total Subventions
VELIVOLE / ASSOCIATION VELIVOLE ET AERONAUTIQUE TOULOUSAINES	300,00 €	- €	300,00 €
VELO CLUB ROQUETTOIS OMNISPORTS	1 000,00 €	- €	1 000,00 €
VENERQUE BOXE FRANCAISE	- €	1 243,42 €	1 243,42 €
VENERQUE EAUX VIVES	300,00 €	- €	300,00 €
VENT DE MOTS	300,00 €	- €	300,00 €
VICTORIA REGIA	2 750,00 €	- €	2 750,00 €
VIE TON VILLAGE	200,00 €	- €	200,00 €
VIEILLE POSTE	400,00 €	- €	400,00 €
VILLEFRANCHE RENNEVILLE AVIRON CLUB DU LAURAGAIS	800,00 €	- €	800,00 €
VILLEMURIENNE GYMNASTIQUE FEMININE	250,00 €	- €	250,00 €
VILLENEUVE CYCLISTE	600,00 €	- €	600,00 €
VILLENEUVE FOOTBALL CLUB	300,00 €	- €	300,00 €
VILLENEUVE TOLOSANE KARATE DO	500,00 €	- €	500,00 €
VIRE ET VOLTE	300,00 €	- €	300,00 €
VIS A VIE	500,00 €	- €	500,00 €
VITAVIE	1 500,00 €	- €	1 500,00 €
VIVE LE CINÉMA À MURET	4 502,88 €	- €	4 502,88 €
VIVR A VIDAILHAN	500,00 €	- €	500,00 €
VIVRE AUTREMENT SES CONFLITS	4 000,00 €	- €	4 000,00 €
VIVRE ENSEMBLE	19 236,00 €	- €	19 236,00 €
VIVRE MIEUX	20 000,00 €	- €	20 000,00 €
VOCALYA	500,00 €	- €	500,00 €
VOIR ET COMPRENDRE	107 040,00 €	- €	107 040,00 €
VOISINS VOISINES	4 000,00 €	- €	4 000,00 €
VOIX CROISEES	1 500,00 €	- €	1 500,00 €
VOLANT CLUB TOULOUSAIN	2 100,00 €	- €	2 100,00 €
VOLLEY BALL SAINT ORENNAIS	500,00 €	- €	500,00 €
VOLLEY BALMA QUINT FONSEGRIVES	700,00 €	- €	700,00 €
VOLTA AO MUNDO	700,00 €	- €	700,00 €
VOLVESTRE BASKET CLUB	300,00 €	- €	300,00 €
WASSA N	3 000,00 €	- €	3 000,00 €
WIMOOV	26 000,00 €	- €	26 000,00 €
XV DE BELLEFONTAINE	300,00 €	- €	300,00 €
Y ARRIVAREM	800,00 €	2 000,00 €	2 800,00 €
YEMAYA	6 000,00 €	- €	6 000,00 €
YOSEIKAN BUDO RAMONVILLE	300,00 €	- €	300,00 €
ZOISEAUX LIVRES	45 400,00 €	- €	45 400,00 €

**RENSEIGNEMENTS STATISTIQUES,
ARRETE ET SIGNATURES**

IV – ANNEXES	IV
DECISIONS EN MATIERE DE TAUX DES CONTRIBUTIONS DIRECTES ET INDIRECTES	E1

Taux de contribution directes et indirectes

Libellés	Bases notifiées (si connues à la date de vote) ou assiettes	Variation des bases ou assiettes/(N-1)	Taux appliqués par décision du Conseil général	Variation de taux/N-1	Produit voté par le Conseil général	Variation du produit/N-1
Taxe foncière sur les propriétés bâties	1 696 121 000	2,01%	21,90%	0,00%	371 450 499	2,01%
Taxe départementale des espaces naturels sensibles						
Taxe départementale de publicité foncière et droit départemental d'enregistrement			4,50%	0,00%	170 000 000	13,33%
Taxe locale d'électricité			coefficient de 4.25	0,00%	14 500 000	-3,33%
Taxe d'aménagement			1,30%	0,00%	8 000 000	-11,11%
Taxe sur les remontées mécaniques						
Total des contributions directes et indirectes					563 950 499	7,48%


Nombre de membres en exercice.	54
Nombre de membres présents.	51
Nombre de suffrages exprimés.	45
VOTES : Pour.	45
Contre.	0
Abstentions.	6

Date de convocation : 24/04/2018

Présenté par le Président

A TOULOUSE, le 24 avril 2018

Le Président



Georges MERIC

Délibéré par l'assemblée du Conseil Départemental, réuni en session

A TOULOUSE, le 26 juin 2018

Les membres du Conseil Départemental,

Pour :

Mme Artigues, M. Bagnéris, Mme Baylac, MM. Bonilla, Boureau, Buisson, Mmes Cabessut, Courade, MM. Cujives Denouvion, Duclos, Mme El Kouacheri (procuration Mme Leclerc), M. Fabre, Mmes Farcy, Floureusses, M. Fouchier Mme Geil-Gomez, MM. Gibert, Hébrard, Julian, Klotz, Mmes Laurenties, Leclerc, MM. Léry, Llorca (procuration M. Fabre) Mme Malric, MM. Mirassou, Pignard, Mmes Piquemal-Doumeng, Pourmirol, Poupponneau, Pruvot, MM. Raysséguier Rival, Mmes Rolland, Salles, M. Sans, Mme Séré, M. Simion, Mmes Stébet, Vezat-Baronia, Vézian, Vieu, M. Vincini (procuration Mme Vezat-Baronia) Mme Volto

Abstentions :

MM. De Scorraille, Ducap, Iclanzan, Mmes Lalane-De Laubadère (procuration M. Iclanzan), Lamant, Winnepenninckx-Kieser


Certifié exécutoire par le Président, compte tenu de la transmission en Préfecture, le
et de la publication le

05 JUIL. 2018

A TOULOUSE, le

05 JUIL. 2018

Le Président



Georges MERIC



(1) Indiquer « la Présidente » ou « le Président ».

(2) L'assemblée délibérante étant : (indiquer la nature de l'assemblée délibérante : Conseil départemental, Conseil syndical,...).